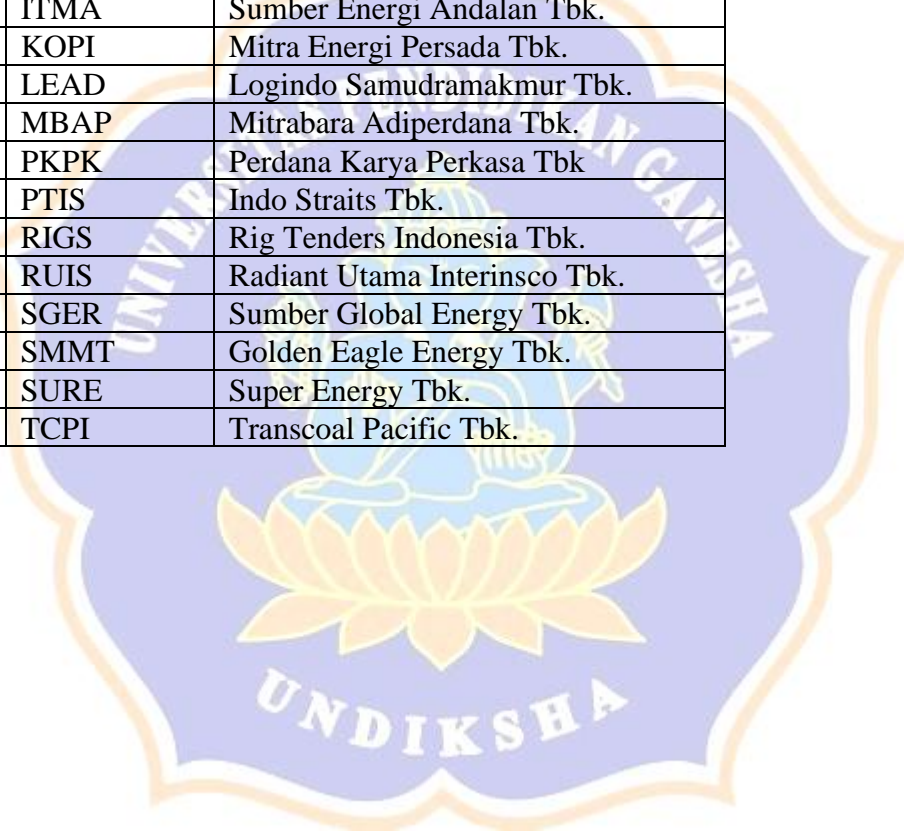




## **LAMPIRAN-LAMPIRAN**

**Lampiran 1 Daftar Sampel Perusahaan yang Termasuk dalam Papan Pengembangan Sektor Energi yang Terdaftar di BEI Tahun 2021-2023**

No	Kode	Nama Perusahaan
1	AIMS	Artha Mahiya Investama Tbk.
2	APEX	Apexindo Pratama Duta Tbk.
3	ARII	Atlas Resources Tbk.
4	BBRM	Pelayaran Nasional Bina Buana
5	BESS	Batulicin Nusantara Maritim Tbk.
6	BSML	Bintang Samudera Mandiri Lines
7	BSSR	Baramulti Suksessarana Tbk.
8	BULL	Buana Lintas Lautan Tbk.
9	GTBO	Garda Tujuh Buana Tbk
10	INPS	Indah Prakasa Sentosa Tbk.
11	ITMA	Sumber Energi Andalan Tbk.
12	KOPI	Mitra Energi Persada Tbk.
13	LEAD	Logindo Samudramakmur Tbk.
14	MBAP	Mitrabara Adiperdana Tbk.
15	PKPK	Perdana Karya Perkasa Tbk
16	PTIS	Indo Straits Tbk.
17	RIGS	Rig Tenders Indonesia Tbk.
18	RUIS	Radiant Utama Interinsco Tbk.
19	SGER	Sumber Global Energy Tbk.
20	SMMT	Golden Eagle Energy Tbk.
21	SURE	Super Energy Tbk.
22	TCPI	Transcoal Pacific Tbk.



## Lampiran 2 Tabulasi Data Variabel Penelitian

No	Kode	Tahun	Z-Score	Kategori	S-Score	Kategori	X-Score	Kategori	Harga Saham
1	AIMS	2021	2,530	Abu-Abu	0,489	Bangkrut	-2,000	Sehat	7.376
		2022	0,839	Bangkrut	0,542	Bangkrut	0,784	Bangkrut	402
		2023	2,650	Sehat	-0,577	Bangkrut	-1,367	Sehat	1.990
2	APEX	2021	-2,224	Bangkrut	-0,072	Bangkrut	-0,065	Sehat	206
		2022	1,605	Abu-Abu	0,640	Bangkrut	1,050	Bangkrut	850
		2023	-1,022	Bangkrut	0,300	Bangkrut	0,243	Bangkrut	250
3	ARII	2021	8,224	Sehat	1,502	Sehat	-1,665	Sehat	875
		2022	-0,094	Bangkrut	0,454	Bangkrut	0,624	Bangkrut	296
		2023	1,129	Abu-Abu	0,416	Bangkrut	-4,035	Sehat	72
4	BBRM	2021	-1,744	Bangkrut	0,058	Bangkrut	-0,034	Sehat	218
		2022	5,489	Sehat	4,258	Sehat	0,347	Bangkrut	815
		2023	8,390	Sehat	3,768	Sehat	-1,161	Sehat	4.089
5	BESS	2021	1,526	Abu-Abu	0,908	Sehat	-3,858	Sehat	170
		2022	-2,781	Bangkrut	-1,186	Bangkrut	-1,663	Sehat	166
		2023	3,715	Sehat	1,342	Sehat	-3,009	Sehat	212
6	BSML	2021	2,155	Abu-Abu	1,012	Sehat	-3,046	Sehat	194
		2022	4,324	Sehat	1,431	Sehat	-2,563	Sehat	346
		2023	1,377	Abu-Abu	0,700	Bangkrut	1,320	Bangkrut	151
7	BSSR	2021	8,402	Sehat	4,655	Sehat	-0,853	Sehat	4.342
		2022	0,070	Bangkrut	0,644	Bangkrut	-2,337	Sehat	620
		2023	7,426	Sehat	3,864	Sehat	2,136	Bangkrut	3.858
8	BULL	2021	0,562	Bangkrut	-0,053	Bangkrut	0,113	Bangkrut	238
		2022	5,181	Sehat	1,821	Sehat	2,072	Bangkrut	1.790
		2023	-6,407	Bangkrut	-1,253	Bangkrut	-3,486	Sehat	154
9	GTBO	2021	-7,797	Bangkrut	-1,967	Bangkrut	-3,777	Sehat	75
		2022	-0,953	Bangkrut	-0,586	Bangkrut	-1,178	Sehat	187
		2023	3,023	Sehat	0,439	Bangkrut	0,452	Bangkrut	418
10	INPS	2021	-3,852	Bangkrut	-0,626	Bangkrut	-2,697	Sehat	178
		2022	5,147	Sehat	0,948	Sehat	1,071	Bangkrut	1.180
		2023	-5,073	Bangkrut	-0,641	Bangkrut	-3,160	Sehat	168
11	ITMA	2021	3,159	Sehat	3,013	Sehat	0,006	Bangkrut	750
		2022	-9,138	Bangkrut	-4,167	Bangkrut	-2,831	Sehat	50
		2023	2,108	Abu-Abu	1,205	Sehat	-0,293	Sehat	690
12	KOPI	2021	0,252	Bangkrut	0,890	Sehat	-0,893	Sehat	645
		2022	-3,388	Bangkrut	0,316	Bangkrut	-4,376	Sehat	65
		2023	0,011	Bangkrut	0,272	Bangkrut	-3,964	Sehat	352
13	LEAD	2021	-0,838	Bangkrut	-0,383	Bangkrut	-4,795	Sehat	56
		2022	1,807	Abu-Abu	0,318	Bangkrut	-1,231	Sehat	376
		2023	-0,617	Bangkrut	-0,208	Bangkrut	-4,677	Sehat	62
14	MBAP	2021	9,510	Sehat	9,605	Sehat	0,530	Bangkrut	3.601
		2022	-7,578	Bangkrut	0,430	Bangkrut	2,397	Bangkrut	258
		2023	1,089	Bangkrut	1,825	Sehat	-3,332	Sehat	4.251
15	PKPK	2021	-2,906	Bangkrut	-1,921	Bangkrut	-2,126	Sehat	196
		2022	6,648	Sehat	6,722	Sehat	-5,908	Sehat	7.624
		2023	6,073	Sehat	0,204	Bangkrut	-4,153	Sehat	360
16	PTIS	2021	-0,380	Bangkrut	-0,064	Bangkrut	-4,269	Sehat	68
		2022	2,099	Abu-Abu	0,577	Bangkrut	-1,349	Sehat	480
		2023	2,818	Sehat	0,573	Bangkrut	-1,854	Sehat	334
17	RIGS	2021	1,687	Abu-Abu	0,316	Bangkrut	1,230	Bangkrut	10.047
		2022	2,546	Abu-Abu	1,480	Sehat	-4,297	Sehat	505
		2023	7,951	Sehat	3,339	Sehat	-4,607	Sehat	480
18	RUIS	2021	2,123	Abu-Abu	0,691	Bangkrut	-0,809	Sehat	206
		2022	4,563	Sehat	2,428	Sehat	-1,106	Sehat	650
		2023	2,894	Sehat	0,811	Bangkrut	-0,987	Sehat	194
19	SGER	2021	4,505	Sehat	2,474	Sehat	-1,343	Sehat	1.120
		2022	2,628	Sehat	0,797	Bangkrut	-1,032	Sehat	224
		2023	-0,492	Bangkrut	-1,463	Bangkrut	1,900	Bangkrut	1.100
20	SMMT	2021	6,961	Sehat	2,592	Sehat	-4,111	Sehat	202
		2022	1,220	Abu-Abu	3,478	Sehat	-5,037	Sehat	650
		2023	4,317	Sehat	2,183	Sehat	-1,153	Sehat	1.935
21	SURE	2021	2,208	Abu-Abu	0,410	Bangkrut	1,090	Bangkrut	7.951
		2022	1,406	Abu-Abu	-0,686	Bangkrut	1,700	Bangkrut	1.720
		2023	6,523	Sehat	2,325	Sehat	-4,269	Sehat	930
22	TCPI	2021	-2,571	Bangkrut	-0,107	Bangkrut	-0,752	Sehat	170
		2022	2,881	Sehat	1,303	Sehat	1,660	Bangkrut	860
		2023	9,940	Sehat	0,390	Bangkrut	-3,337	Sehat	310

### Lampiran 3 Rata-Rata Nilai Z-Score Perusahaan Selama Tiga Tahun Berturut-Turut

No	Kode	Nama Perusahaan	Tahun	Z-Score	Kriteria	Rata-Rata	Kriteria
1	AIMS	PT Artha Mahiya Investama Tbk.	2021	2,530	Abu-Abu	2,006	Abu-Abu
			2022	0,839	Bangkrut		
			2023	2,650	Sehat		
2	APEX	PT Apexindo Pratama Duta Tbk.	2021	-2,224	Bangkrut	-0,547	Bangkrut
			2022	1,605	Abu-Abu		
			2023	-1,022	Bangkrut		
3	ARII	PT Atlas Resources Tbk.	2021	8,224	Sehat	3,086	Sehat
			2022	-0,094	Bangkrut		
			2023	1,129	Abu-Abu		
4	BBRM	PT Pelayaran Nasional Bina Buana Raya Tbk.	2021	-1,744	Bangkrut	4,045	Sehat
			2022	5,489	Sehat		
			2023	8,390	Sehat		
5	BESS	PT Batulicin Nusantara Maritim Tbk.	2021	1,526	Abu-Abu	0,820	Bangkrut
			2022	-2,781	Bangkrut		
			2023	3,715	Sehat		
6	BSML	PT Bintang Samudera Mandiri Lines Tbk.	2021	2,155	Abu-Abu	2,619	Sehat
			2022	4,324	Sehat		
			2023	1,377	Abu-Abu		
7	BSSR	PT Baramulti Suksessarana Tbk.	2021	8,402	Sehat	5,299	Sehat
			2022	0,070	Bangkrut		
			2023	7,426	Sehat		
8	BULL	PT Buana Lintas Lautan Tbk.	2021	0,562	Bangkrut	-0,221	Bangkrut
			2022	5,181	Sehat		
			2023	-6,407	Bangkrut		
9	GTBO	PT Garda Tujuh Buana Tbk	2021	-7,797	Bangkrut	-1,909	Bangkrut
			2022	-0,953	Bangkrut		
			2023	3,023	Sehat		
10	INPS	PT Indah Prakasa Sentosa Tbk.	2021	-3,852	Bangkrut	-1,259	Bangkrut
			2022	5,147	Sehat		
			2023	-5,073	Bangkrut		
11	ITMA	PT Sumber Energi Andalan Tbk.	2021	3,159	Sehat	-1,290	Bangkrut
			2022	-9,138	Bangkrut		
			2023	2,108	Abu-Abu		
12	KOPI	PT Mitra Energi Persada Tbk.	2021	0,252	Bangkrut	-1,042	Bangkrut
			2022	-3,388	Bangkrut		
			2023	0,011	Bangkrut		
13	LEAD	PT Logindo Samudramakmur Tbk.	2021	-0,838	Bangkrut	0,117	Bangkrut
			2022	1,807	Abu-Abu		
			2023	-0,617	Bangkrut		
14	MBAP	PT Mitrabara Adiperdana Tbk.	2021	9,510	Sehat	1,007	Bangkrut
			2022	-7,578	Bangkrut		
			2023	1,089	Bangkrut		
15	PKPK	PT Perdana Karya Perkasa Tbk	2021	-2,906	Bangkrut	3,272	Sehat
			2022	6,648	Sehat		
			2023	6,073	Sehat		
16	PTIS	PT Indo Straits Tbk.	2021	-0,380	Bangkrut	1,512	Abu-Abu
			2022	2,099	Abu-Abu		
			2023	2,818	Sehat		
17	RIGS	PT Rig Tenders Indonesia Tbk.	2021	1,687	Abu-Abu	4,061	Sehat
			2022	2,546	Abu-Abu		
			2023	7,951	Sehat		
18	RUIS	PT Radiant Utama Interinsco Tbk.	2021	2,123	Abu-Abu	3,193	Sehat
			2022	4,563	Sehat		
			2023	2,894	Sehat		
19	SGER	PT Sumber Global Energy Tbk.	2021	4,505	Sehat	2,214	Abu-Abu
			2022	2,628	Sehat		
			2023	-0,492	Bangkrut		
20	SMMT	PT Golden Eagle Energy Tbk.	2021	6,961	Sehat	4,166	Sehat
			2022	1,220	Abu-Abu		
			2023	4,317	Sehat		
21	SURE	PT Super Energy Tbk.	2021	2,208	Abu-Abu	3,379	Sehat
			2022	1,406	Abu-Abu		
			2023	6,523	Sehat		
22	TCPI	PT Transcoal Pacific Tbk.	2021	-2,571	Bangkrut	3,417	Sehat
			2022	2,881	Sehat		
			2023	9,940	Sehat		

### Lampiran 4 Rata-Rata Nilai S-Score Perusahaan Selama Tiga Tahun Berturut-Turut

No	Kode	Nama Perusahaan	Tahun	S-Score	Kriteria	Rata-Rata	Kriteria
1	AIMS	PT Artha Mahiya Investama Tbk.	2021	0,489	Bangkrut	0,151	Bangkrut
			2022	0,542	Bangkrut		
			2023	-0,577	Bangkrut		
2	APEX	PT Apexindo Pratama Duta Tbk.	2021	-0,072	Bangkrut	0,289	Bangkrut
			2022	0,640	Bangkrut		
			2023	0,300	Bangkrut		
3	ARII	PT Atlas Resources Tbk.	2021	1,502	Sehat	0,791	Bangkrut
			2022	0,454	Bangkrut		
			2023	0,416	Bangkrut		
4	BBRM	PT Pelayaran Nasional Bina Buana Raya Tbk.	2021	0,058	Bangkrut	2,695	Sehat
			2022	4,258	Sehat		
			2023	3,768	Sehat		
5	BESS	PT Batulicin Nusantara Maritim Tbk.	2021	0,908	Sehat	0,355	Bangkrut
			2022	-1,186	Bangkrut		
			2023	1,342	Sehat		
6	BSML	PT Bintang Samudera Mandiri Lines Tbk.	2021	1,012	Sehat	1,048	Sehat
			2022	1,431	Sehat		
			2023	0,700	Bangkrut		
7	BSSR	PT Baramulti Suksesarana Tbk.	2021	4,655	Sehat	3,054	Sehat
			2022	0,644	Bangkrut		
			2023	3,864	Sehat		
8	BULL	PT Buana Lintas Lautan Tbk.	2021	-0,053	Bangkrut	0,172	Bangkrut
			2022	1,821	Sehat		
			2023	-1,253	Bangkrut		
9	GTBO	PT Garda Tujuh Buana Tbk	2021	-1,967	Bangkrut	-0,705	Bangkrut
			2022	-0,586	Bangkrut		
			2023	0,439	Bangkrut		
10	INPS	PT Indah Prakasa Sentosa Tbk.	2021	-0,626	Bangkrut	-0,106	Bangkrut
			2022	0,948	Sehat		
			2023	-0,641	Bangkrut		
11	ITMA	PT Sumber Energi Andalan Tbk.	2021	3,013	Sehat	0,017	Bangkrut
			2022	-4,167	Bangkrut		
			2023	1,205	Sehat		
12	KOPI	PT Mitra Energi Persada Tbk.	2021	0,890	Sehat	0,493	Bangkrut
			2022	0,316	Bangkrut		
			2023	0,272	Bangkrut		
13	LEAD	PT Logindo Samudramakmur Tbk.	2021	-0,383	Bangkrut	-0,091	Bangkrut
			2022	0,318	Bangkrut		
			2023	-0,208	Bangkrut		
14	MBAP	PT Mitrabara Adiperdana Tbk.	2021	9,605	Sehat	3,953	Sehat
			2022	0,430	Bangkrut		
			2023	1,825	Sehat		
15	PKPK	PT Perdana Karya Perkasa Tbk	2021	-1,921	Bangkrut	1,668	Sehat
			2022	6,722	Sehat		
			2023	0,204	Bangkrut		
16	PTIS	PT Indo Straits Tbk.	2021	-0,064	Bangkrut	0,362	Bangkrut
			2022	0,577	Bangkrut		
			2023	0,573	Bangkrut		
17	RIGS	PT Rig Tenders Indonesia Tbk.	2021	0,316	Bangkrut	1,712	Sehat
			2022	1,480	Sehat		
			2023	3,339	Sehat		
18	RUIS	PT Radiant Utama Interinsco Tbk.	2021	0,691	Bangkrut	1,310	Sehat
			2022	2,428	Sehat		
			2023	0,811	Bangkrut		
19	SGER	PT Sumber Global Energy Tbk.	2021	2,474	Sehat	0,603	Bangkrut
			2022	0,797	Bangkrut		
			2023	-1,463	Bangkrut		
20	SMMT	PT Golden Eagle Energy Tbk.	2021	2,592	Sehat	2,751	Sehat
			2022	3,478	Sehat		
			2023	2,183	Sehat		
21	SURE	PT Super Energy Tbk.	2021	0,410	Bangkrut	0,683	Bangkrut
			2022	-0,686	Bangkrut		
			2023	2,325	Sehat		
22	TCPI	PT Transcoal Pacific Tbk.	2021	-0,107	Bangkrut	0,529	Bangkrut
			2022	1,303	Sehat		
			2023	0,390	Bangkrut		

### Lampiran 5 Rata-Rata Nilai X-Score Perusahaan Selama Tiga Tahun Berturut-Turut

No	Kode	Nama Perusahaan	Tahun	X-Score	Kriteria	Rata-Rata	Kriteria
1	AIMS	PT Artha Mahiya Investama Tbk.	2021	-2,000	Sehat	-0,861	Sehat
			2022	0,784	Bangkrut		
			2023	-1,367	Sehat		
2	APEX	PT Apexindo Pratama Duta Tbk.	2021	-0,065	Sehat	0,409	Bangkrut
			2022	1,050	Bangkrut		
			2023	0,243	Bangkrut		
3	ARII	PT Atlas Resources Tbk.	2021	-1,665	Sehat	-1,692	Sehat
			2022	0,624	Bangkrut		
			2023	-4,035	Sehat		
4	BBRM	PT Pelayaran Nasional Bina Buana Raya Tbk.	2021	-0,034	Sehat	-0,283	Sehat
			2022	0,347	Bangkrut		
			2023	-1,161	Sehat		
5	BESS	PT Batulicin Nusantara Maritim Tbk.	2021	-3,858	Sehat	-2,843	Sehat
			2022	-1,663	Sehat		
			2023	-3,009	Sehat		
6	BSML	PT Bintang Samudera Mandiri Lines Tbk.	2021	-3,046	Sehat	-1,430	Sehat
			2022	-2,563	Sehat		
			2023	1,320	Bangkrut		
7	BSSR	PT Baramulti Suksessarana Tbk.	2021	-0,853	Sehat	-0,351	Sehat
			2022	-2,337	Sehat		
			2023	2,136	Bangkrut		
8	BULL	PT Buana Lintas Lautan Tbk.	2021	0,113	Bangkrut	-0,434	Sehat
			2022	2,072	Bangkrut		
			2023	-3,486	Sehat		
9	GTBO	PT Garda Tujuh Buana Tbk	2021	-3,777	Sehat	-1,501	Sehat
			2022	-1,178	Sehat		
			2023	0,452	Bangkrut		
10	INPS	PT Indah Prakasa Sentosa Tbk.	2021	-2,697	Sehat	-1,595	Sehat
			2022	1,071	Bangkrut		
			2023	-3,160	Sehat		
11	ITMA	PT Sumber Energi Andalan Tbk.	2021	0,006	Bangkrut	-1,039	Sehat
			2022	-2,831	Sehat		
			2023	-0,293	Sehat		
12	KOPI	PT Mitra Energi Persada Tbk.	2021	-0,893	Sehat	-3,078	Sehat
			2022	-4,376	Sehat		
			2023	-3,964	Sehat		
13	LEAD	PT Logindo Samudramakmur Tbk.	2021	-4,795	Sehat	-3,568	Sehat
			2022	-1,231	Sehat		
			2023	-4,677	Sehat		
14	MBAP	PT Mitrabara Adiperdana Tbk.	2021	0,530	Bangkrut	-0,135	Sehat
			2022	2,397	Bangkrut		
			2023	-3,332	Sehat		
15	PKPK	PT Perdana Karya Perkasa Tbk	2021	-2,126	Sehat	-4,062	Sehat
			2022	-5,908	Sehat		
			2023	-4,153	Sehat		
16	PTIS	PT Indo Straits Tbk.	2021	-4,269	Sehat	-2,491	Sehat
			2022	-1,349	Sehat		
			2023	-1,854	Sehat		
17	RIGS	PT Rig Tenders Indonesia Tbk.	2021	1,230	Bangkrut	-2,558	Sehat
			2022	-4,297	Sehat		
			2023	-4,607	Sehat		
18	RUIS	PT Radiant Utama Interinsco Tbk.	2021	-0,809	Sehat	-0,967	Sehat
			2022	-1,106	Sehat		
			2023	-0,987	Sehat		
19	SGER	PT Sumber Global Energy Tbk.	2021	-1,343	Sehat	-0,158	Sehat
			2022	-1,032	Sehat		
			2023	1,900	Bangkrut		
20	SMMT	PT Golden Eagle Energy Tbk.	2021	-4,111	Sehat	-3,434	Sehat
			2022	-5,037	Sehat		
			2023	-1,153	Sehat		
21	SURE	PT Super Energy Tbk.	2021	1,090	Bangkrut	-0,493	Sehat
			2022	1,700	Bangkrut		
			2023	-4,269	Sehat		
22	TCPI	PT Transcoal Pacific Tbk.	2021	-0,752	Sehat	-0,810	Sehat
			2022	1,660	Bangkrut		
			2023	-3,337	Sehat		

## Lampiran 6 Hasil Analisis Statistik Deskriptif

### Statistics

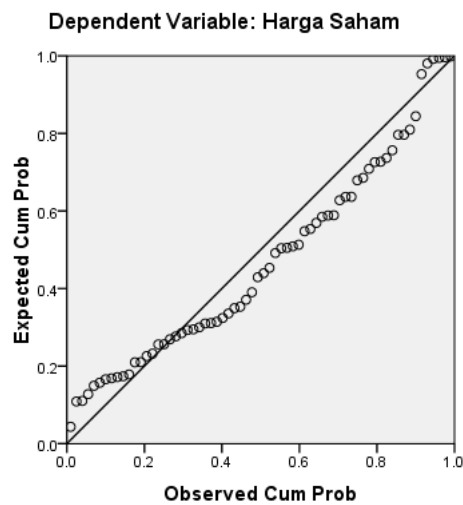
	Z-Score	S-Score	X-Score	Harga Saham
N Valid	66	66	66	66
Missing	0	0	0	0
Mean	1.7248	.9878	-1.5170	1232.6970
Std. Deviation	4.13254	2.01109	2.15109	2093.01762
Variance	17.078	4.045	4.627	4380722.738
Minimum	-9.14	-4.17	-5.91	50.00
Maximum	9.94	9.60	2.40	10047.00

## Lampiran 7 Hasil Uji Asumsi Klasik

### a. Uji Normalitas

- Grafik Normal P-Plot

Normal P-P Plot of Regression Standardized Residual



- **One Sample Kolmogorov-Smirnov**

**One-Sample Kolmogorov-Smirnov Test**

		Unstandardized Residual
N		66
Normal Parameters <sup>a,b</sup>	Mean	.0000000
	Std. Deviation	.94504348
Most Extreme Differences	Absolute	.106
	Positive	.106
	Negative	-.088
Test Statistic		.106
Asymp. Sig. (2-tailed)		.063 <sup>c</sup>

- a. Test distribution is Normal.
- b. Calculated from data.
- c. Lilliefors Significance Correction.

**b. Uji Multikolinearitas**

**Coefficients<sup>a</sup>**

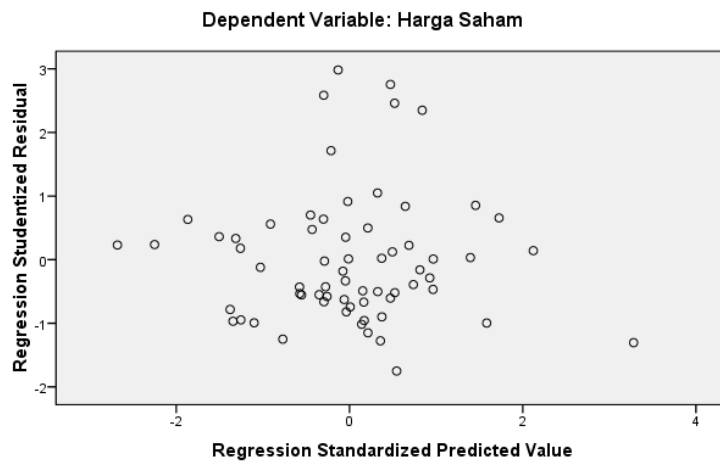
Model		Unstandardized Coefficients		Standardized Coefficients	t	Sig.	Collinearity Statistics	
		B	Std. Error	Beta			Tolerance	VIF
1	(Constant)	6.109	.159		38.469	.000		
	Z-Score	.104	.043	.324	2.412	.019	.458	2.185
	S-Score	.207	.088	.316	2.349	.022	.458	2.181
	X-Score	.210	.056	.343	3.767	.000	.998	1.003

a. Dependent Variable: Harga Saham

**c. Uji Heteroskedastisitas**

- **Grafik Scatterplot**

Scatterplot





- Uji Glejser

**Coefficients<sup>a</sup>**

Model		Unstandardized Coefficients		Standardized Coefficients	t	Sig.
		B	Std. Error	Beta		
1	(Constant)	.638	.103		6.177	.000
	Z-Score	.006	.028	.037	.198	.844
	S-Score	.035	.057	.115	.618	.539
	X-Score	-.016	.036	-.054	-.432	.668

a. Dependent Variable: Residual

**d. Uji Uji Autokorelasi**
**Model Summary<sup>b</sup>**

Model	R	R Square	Adjusted R Square	Std. Error of the Estimate	Durbin-Watson
1	.698 <sup>a</sup>	.487	.462	.96764	1.730

a. Predictors: (Constant), Z-Score, S-Score, X-Score

b. Dependent Variable: Harga Saham

**Lampiran 8 Hasil Uji Hipotesis**
**a. Analisis Regresi Linear Berganda**
**Coefficients<sup>a</sup>**

Model		Unstandardized Coefficients		Standardized Coefficients	t	Sig.
		B	Std. Error	Beta		
1	(Constant)	6.109	.159		38.469	.000
	Z-Score	.104	.043	.324	2.412	.019
	S-Score	.207	.088	.316	2.349	.022
	X-Score	.210	.056	.343	3.767	.000

a. Dependent Variable: Harga Saham

**b. Uji Koefisien Determinasi**
**Model Summary**

Model	R	R Square	Adjusted R Square	Std. Error of the Estimate
1	.698 <sup>a</sup>	.487	.462	.96764

a. Predictors: (Constant), Z-Score, S-Score, X-Score

**c. Uji Parsial (Uji t)**

**Coefficients<sup>a</sup>**

Model		Unstandardized Coefficients		Standardized Coefficients	t	Sig.
		B	Std. Error	Beta		
1	(Constant)	6.109	.159		38.469	.000
	Z-Score	.104	.043	.324	2.412	.019
	S-Score	.207	.088	.316	2.349	.022
	X-Score	.210	.056	.343	3.767	.000

a. Dependent Variable: Harga Saham

**d. Uji Simultan (Uji F)**

**ANOVA<sup>a</sup>**

Model		Sum of Squares	df	Mean Square	F	Sig.
1	Regression	55.169	3	18.390	19.640	.000 <sup>b</sup>
	Residual	58.052	62	.936		
	Total	113.221	65			

a. Dependent Variable: Harga Saham

b. Predictors: (Constant), Z-Score, S-Score, X-Score



## RIWAYAT HIDUP



Ni Luh Sukriani lahir di Bau Kawan pada tanggal 11 Oktober 2002. Penulis lahir dari pasangan suami istri Bapak I Wayan Kuta dan Ibu Ni Ketut Santi. Penulis berkebangsaan Indonesia dan beragama Hindu. Kini penulis beralamat di Banjar Dinas Bau Kawan, Desa Nawa Kerti, Kecamatan Abang, Kabupaten Karangasem, Provinsi Bali. Penulis menyelesaikan pendidikan dasar di SD Negeri 1 Nawa Kerti dan lulus pada tahun 2015. Kemudian penulis melanjutkan di SMP Negeri 5 Abang dan lulus pada tahun 2018. Pada tahun 2021, penulis lulus dari SMK Negeri 1 Abang jurusan Akuntansi dan Keuangan Lembaga melanjutkan ke S1 Jurusan Ekonomi dan Akuntansi di Universitas Pendidikan Ganesha. Pada semester akhir tahun 2025 penulis telah menyelesaikan Tugas Akhir yang berjudul “Pengaruh Prediksi Kebangkrutan Dengan Model Altman Z-Score, Springate S-Score dan Zmijewski X-Score Terhadap Harga Saham Pada Perusahaan Papan Pengembangan Sektor Energi di BEI Tahun 2021-2023”. Selanjutnya, mulai tahun 2021 sampai dengan penulisan skripsi ini, penulis masih terdaftar sebagai mahasiswa Program S1 Akuntansi di Universitas Pendidikan Ganesha.