



## Lampiran 01. Surat-Surat Terkait dengan Penelitian

	<p><b>KEMETERIAN PENDIDIKAN DAN KEBUDAYAAN</b>  <b>UNIVERSITAS PENDIDIKAN GANESHA</b>  <b>FAKULTAS EKONOMI</b></p> <p>Jalan Udayana No. 11 Singaraja-Bali.   Telepon : (0362) 26830  Email : feundiksha@gmail.com           Website : <a href="http://www.fe.undiksha.ac.id/">http://www.fe.undiksha.ac.id/</a></p>								
<table border="0" style="width: 100%;"> <tr> <td style="width: 60%;">Nomor : 263/UN48.13.1/DL/2020</td> <td style="text-align: right;">Singaraja, 13 Februari 2020</td> </tr> <tr> <td>Lamp. : -</td> <td></td> </tr> <tr> <td>Hal : <i>Pengumpulan Data</i></td> <td></td> </tr> </table>		Nomor : 263/UN48.13.1/DL/2020	Singaraja, 13 Februari 2020	Lamp. : -		Hal : <i>Pengumpulan Data</i>			
Nomor : 263/UN48.13.1/DL/2020	Singaraja, 13 Februari 2020								
Lamp. : -									
Hal : <i>Pengumpulan Data</i>									
<p>Kepada Yth. Kepala Dinas Penanaman Modal dan PTSP Pemerintah Prov. Bali  di  Tempat</p> <p>Dengan Hormat,</p> <p>Wakil Dekan I Fakultas Ekonomi Universitas Pendidikan Ganesha menerangkan bahwa mahasiswa/i tersebut dibawah ini :</p> <table border="0" style="margin-left: 40px;"> <tr> <td>Nama</td> <td>: Ni Putu Noviyantini</td> </tr> <tr> <td>NIM.</td> <td>: 1617051022</td> </tr> <tr> <td>Fakultas</td> <td>: Ekonomi</td> </tr> <tr> <td>Jurusan/Prodi.</td> <td>: Ekonomi &amp; Akuntansi/Akuntansi Program S1</td> </tr> </table> <p>Bermaksud mengadakan penelitian lapangan untuk menempuh atau menyusun tugas akhir, skripsi dan melengkapi tugas lainnya. Sehubungan dengan hal tersebut, kami mohon ijin agar mahasiswa kami dapat diterima dan diberikan data di tempat yang Bapak/Ibu/Sdr. Pimpin.</p> <p>Demikian surat ini kami buat agar bisa digunakan sebagaimana mestinya. Atas perhatian dan kerjasamanya, kami sampaikan terima kasih.</p>		Nama	: Ni Putu Noviyantini	NIM.	: 1617051022	Fakultas	: Ekonomi	Jurusan/Prodi.	: Ekonomi & Akuntansi/Akuntansi Program S1
Nama	: Ni Putu Noviyantini								
NIM.	: 1617051022								
Fakultas	: Ekonomi								
Jurusan/Prodi.	: Ekonomi & Akuntansi/Akuntansi Program S1								
 <p><b>Dr. Gede Adi Yuniarta, S.E., Ak., M.Si.</b>  <b>NIP. 197906162002121003</b></p>									



**PEMERINTAH PROVINSI BALI**  
**DINAS PENANAMAN MODAL DAN PELAYANAN TERPADU**  
**SATU PINTU**

Jalan Raya Puputan, Niti Mandala Denpasar 80235  
 Telp. (0361) 243804 Fax. (0361) 258905 website: [www.dpmpmsp.baliprov.go.id](http://www.dpmpmsp.baliprov.go.id) e-mail:  
[dpmpmsp@baliprov.go.id](mailto:dpmpmsp@baliprov.go.id)

Nomor	: 070/226/IZIN-C/DISPMPT	Kepada	
Lampiran		Yth. Bupati Badung	
Lampiran	: -	cq. Kepala DPMPSTP Kabupaten Badung	
Hal	: <u>Surat Keterangan Penelitian /</u> <u>Rekomendasi Penelitian</u>	di -	<u>Tempat</u>

**I. Dasar**

- Peraturan Gubernur Bali Nomor 63 Tahun 2019 tanggal 31 Desember 2019 Tentang Standar Pelayanan Perizinan Pada Dinas Penanaman Modal dan Pelayanan Terpadu Satu Pintu.
- Surat Permohonan dari Wakil Dekan I Fakultas Ekonomi Universitas Pendidikan Ganesha Nomor 263/UN48.13.1/DL/2020, tanggal 13 Februari 2020, Perihal Permohonan Izin Penelitian.

**II. Setelah mempelajari dan meneliti rencana kegiatan yang diajukan, maka dapat diberikan Rekomendasi kepada:**

Nama : Ni Putu Noviyantini  
 Pekerjaan : Mahasiswa  
 Alamat : Br. Badung, Desa Ayunan, Kecamatan Abiansemai, Kabupaten Badung  
 Judul/bidang : Pengaruh Pengawasan Keuangan Daerah, Penerapan Standar Akuntansi Pemerintah (SAP) Berbasis Akrual, dan Kualitas Pelatihan Terhadap Keterandalan Pelaporan Keuangan Pemerintah Daerah (Studi Empiris Pada Satuan Kerja Perangkat Daerah Kabupaten Badung)

Lokasi Penelitian : SKPD Kabupaten Badung  
 Jumlah Peserta : 1 Orang  
 Lama Penelitian : 4 Bulan (31 Maret 2020 - 31 Juli 2020)

**III. Dalam melakukan kegiatan agar yang bersangkutan mematuhi ketentuan sebagai berikut :**

- Sebelum melakukan kegiatan agar melaporkan kedatangannya kepada Bupati/Walikota setempat atau pejabat yang berwenang.
- Tidak dibenarkan melakukan kegiatan yang tidak ada kaitannya dengan bidang/judul Penelitian. Apabila melanggar ketentuan Surat Keterangan Penelitian / Rekomendasi Penelitian akan dicabut dihentikan segala kegiatannya.
- Mentaati segala ketentuan perundang-undangan yang berlaku serta mengindahkan adat istiadat dan budaya setempat.
- Apabila masa berlaku Surat Keterangan Penelitian / Rekomendasi Penelitian ini telah berakhir, sedangkan pelaksanaan kegiatan belum selesai, maka perpanjangan Surat Keterangan Penelitian / Rekomendasi Penelitian agar ditujukan kepada instansi pemohon.
- Menyerahkan hasil kegiatan kepada Pemerintah Provinsi Bali, melalui Kepala Dinas Penanaman Modal dan Pelayanan Terpadu Satu Pintu Provinsi Bali dan Kepala Badan Kesatuan Bangsa dan Politik Provinsi Bali.

**IZIN INI DIKENAKAN  
TARIF RP 0,-**

Bali, 02 April 2020  
 a.n GUBERNUR BALI  
 KEPALA DINAS PENANAMAN MODAL  
 DAN PTSP PROVINSI BALI



**DEWA PUTU MANTERA**  
 Pembina Utama Muda  
 NIP. 19621231 198503 1 192

**Tembusan kepada Yth**

- Kepada Badan Kesatuan Bangsa dan Politik Provinsi Bali di Denpasar



Dokumen ini telah ditandatangani secara elektronik  
 menggunakan sertifikat elektronik yang diterbitkan oleh BSR



**PEMERINTAH KABUPATEN BADUNG  
DINAS PENANAMAN MODAL  
DAN PELAYANAN TERPADU SATU PINTU**  
PUSAT PEMERINTAHAN KABUPATEN BADUNG "MANGUPRAJA MANDALA"  
JALAN RAYA SEMPIDI, MINGGWI, BADUNG BALI (80351)  
Telp. (0361) 4715259, Faks : (0361) 4715258 Email : dpmptspbadungkab@gmail.com  
Website : http://dpmptsp.badungkab.go.id

Nomor : 1268/SKP/DPMPSTP/IV/2020  
Lampiran : -  
Perihal : Surat Keterangan Penelitian

Kepada :  
Yth. 1. Kepala Badan Pengelola Keuangan dan  
Aset Daerah Kabupaten Badung  
2. Kepala Badan Kepegawaian dan  
Pengembangan Sumber Daya Manusia  
Kabupaten Badung

di -  
Mangupura

Berdasarkan surat dari Dinas Penanaman Modal dan Pelayanan Terpadu Satu Pintu Provinsi Bali,  
Nomor : 070/226/IJIN-C/DISPMPPT tanggal 02 APRIL 2020 Perihal Surat Keterangan Penelitian /  
Rekomendasi Penelitian, maka Bupati Badung memberikan Surat Keterangan Penelitian Kepada :

Nama : NI PUTU NOVIYANTINI  
Pekerjaan : MAHASISWA  
Alamat Pemohon : BR. BADUNG, DESA AYUNAN, KECAMATAN ABIANSEMAL, KABUPATEN BADUNG  
Nama Instansi : UNIVERSITAS PENDIDIKAN GANESHA  
Alamat Instansi : JL. UDAYANA NO. 11, SINGARAJA  
Judul Penelitian : PENGARUH PENGAWASAN KEUANGAN DAERAH, PENERAPAN STANDAR AKUNTANSI PEMERINTAH (SAP) BERBASIS AKRUAL, DAN KUALITAS PELATIHAN TERHADAP KETERANDALAN PELAPORAN KEUANGAN PEMERINTAH DAERAH (STUDI EMPIRIS PADA SATUAN KERJA PERANGKAT DAERAH KABUPATEN BADUNG)  
Lokasi Penelitian : PERANGKAT DAERAH DI LINGKUNGAN PEMERINTAH KABUPATEN BADUNG  
Tujuan Penelitian : SKRIPSI  
Lama Penelitian : 4 Bulan (31 Maret 2020 s/d 31 Juli 2020)

dengan ketentuan sebagai berikut :

1. Sebelum mengadakan Penelitian agar melapor kepada Instansi yang dituju serta instansi yang tercantum pada tembusan surat ini.
2. Saat mengadakan Penelitian agar mentaati dan menghormati ketentuan yang berlaku pada lokasi Penelitian dan wilayah setempat.
3. Tidak dibenarkan melakukan kegiatan yang tidak ada kaitannya dengan tujuan penelitian dan apabila melanggar ketentuan yang berlaku maka Surat Keterangan Penelitian ini akan dicabut serta dihentikan segala kegiatannya.
4. Apabila masa berlaku Surat Keterangan Penelitian telah berakhir, sedangkan penelitian belum selesai agar mengurus kembali Surat Keterangan Penelitian sesuai ketentuan yang berlaku.
5. Setelah kegiatan Penelitian selesai, agar melapor ke Dinas Penanaman Modal dan Pelayanan Terpadu Satu Pintu Kabupaten Badung secara daring serta mengunggah hasil penelitian melalui aplikasi [www.laperon.badungkab.go.id](http://www.laperon.badungkab.go.id).



ID:200425131039

Kebijakan dan prosedur atau data yang ditampikan dan diunggah dalam sistem LAPERON menjadi tanggung jawab pemohon.

Tembusan disampaikan kepada :

1. Kepala Badan Kesatuan Bangsa dan Politik Kabupaten Badung.
2. Yang bersangkutan.
3. Arsip.

Dikeluarkan di : Mangupura  
Pada Tanggal : 29 APRIL 2020

KERALA DINAS PENANAMAN MODAL DAN  
PELAYANAN TERPADU SATU PINTU  
KABUPATEN BADUNG,



NIP. 19720828 199603 1 018



Bali  
Sertifikasi  
Elektronik

Catatan : Dokumen ini telah ditandatangani secara elektronik menggunakan sertifikat elektronik yang diterbitkan oleh BSrE



**Daftar Perangkat Daerah di Lingkungan Pemerintah Kabupaten Badung yang menjadi lokasi dalam penelitian ini adalah sebagai berikut :**

No.	Nama Instansi
1.	Badan Pengelola Keuangan dan Aset Daerah
2.	Badan Kepegawaian dan Pengembangan Sumber Daya Manusia
3.	Badan Penanggulangan Bencana Daerah
4.	Badan Pendapatan Daerah/Pasdehan Agung
5.	Badan Penelitian dan Pengembangan
6.	Badan Kesatuan Bangsa dan Politik
7.	Badan Perencanaan Pembangunan Daerah
8.	Dinas Kependudukan dan Pencatatan Sipil
9.	Dinas Pariwisata
10.	Dinas Kesehatan
11.	Dinas Kebudayaan
12.	Dinas Pendidikan, Kepemudaan dan Olahraga
13.	Dinas Perhubungan
14.	Dinas Pekerjaan Umum dan Penataan Ruang
15.	Dinas Perumahan Rakyat dan Kawasan Pemukiman
16.	Dinas Kebakaran dan Penyelamatan
17.	Dinas Sosial
18.	Dinas Lingkungan Hidup dan Kebersihan
19.	Dinas Pengendalian Penduduk, Keluarga Berencana, Pemberdayaan Perempuan dan Perlindungan Anak
20.	Dinas Komunikasi dan Informatika
21.	Dinas Koperasi, Usaha Kecil Menengah dan Perdagangan
22.	Dinas Penanaman Modal dan Pelayanan Terpadu Satu Pintu
23.	Dinas Kearsipan dan Perpustakaan
24.	Dinas Perikanan
25.	Dinas Pertanian dan Pangan
26.	Dinas Perindustrian dan Tenaga Kerja
27.	Dinas Pemberdayaan Masyarakat dan Desa



KEMENTERIAN PENDIDIKAN DAN KEBUDAYAAN  
UNIVERSITAS PENDIDIKAN GANESHA  
FAKULTAS EKONOMI  
JURUSAN EKONOMI DAN AKUNTANSI

Alamat: Jl. Udayana, Singaraja Telp. (0362) 28839 Kode Pos 81116

"Pengaruh Pengawasan Keuangan, Penerapan Standar Akuntansi Pemerintah Berbasis Akrua, dan Kualitas Pelatihan Terhadap Keterandalan Pelaporan Keuangan (Studi Empiris pada SKPD Kabupaten Badung)". Terkait dengan penelitian tersebut berikut cap pengesahan dan tanda tangan masing-masing SKPD yang ada di Kabupaten Badung diantaranya:





No	Nama SKPD	Cap dan Tanda Tangan
1.	Badan Pengelola Keuangan dan Aset Daerah	
2.	Badan Kepegawaian dan Pengembangan Sumber Daya Manusia	
3.	Badan Penanggulangan Bencana Daerah	

4.	Badan Pendapatan Daerah/Pasdehan Agung	A. Bayu Agung 6/5.20 
5.	Badan Penelitian dan Pengembangan	6/5.20 
6.	Badan Kesatuan Bangsa dan Politik	6/5.20 
7.	Badan Perencanaan Pembangunan Daerah	6/5.20 

8.	Dinas Kependudukan dan Pencatatan Sipil	6/5/20 
9.	Dinas Pariwisata	6/5/20 
10.	Dinas Kesehatan	6/5/20 
11.	Dinas Kebudayaan	6/5/20 



12.	Dinas Pendidikan, Kepemudaan dan Olahraga	
13.	Dinas Perhubungan	<p>20/5-20</p> 
14.	Dinas Pekerjaan Umum dan Penataan Ruang	<p>6/5-20</p> <p>L. S. Diah</p> 
15.	Dinas Perumahan Rakyat dan Kawasan Pemukiman	<p>6-5-20</p> <p>Prayoga</p> 

16.	Dinas Kebakaran dan Penyelamatan		<i>H</i> 8/5-20 <i>su</i>
17.	Dinas Sosial		<i>H</i> 6/5-20
18.	Dinas Lingkungan Hidup dan Kebersihan		
19.	Dinas Pengendalian Penduduk, Keluarga Berencana, Pemberdayaan Perempuan dan Perlindungan Anak		<i>H</i> 6/5-20

20.	Dinas Komunikasi dan Informatika	<p><i>Centha</i></p> 
21.	Dinas Koperasi, Usaha Kecil Menengah dan Perdagangan	<p><i>2020</i></p> 
22.	Dinas Penanaman Modal dan Pelayanan Terpadu Satu Pintu	<p><i>KO MURNI</i></p> 
23.	Dinas Kearsipan dan Perpustakaan	<p><i>Wign Suratni</i></p>  <p><i>Stans</i></p>

24.	Dinas Perikanan	6/5/2020 
25.	Dinas Pertanian dan Pangan	6-5-2020 Sulabh 
26.	Dinas Perindustrian dan Tenaga Kerja	 
27.	Dinas Pemberdayaan Masyarakat dan Desa	

## Lampiran 02. Kuesioner Penelitian

### KUESIONER PENELITIAN

Kepada

Yth. Bapak /Ibu Responden

di -

Tempat

Dengan Hormat,

Sehubungan dengan penyusunan Tugas Akhir (Skripsi), sebagai salah satu syarat untuk memperoleh gelar Sarjana Ekonomi, maka dengan ini saya:

Nama : Ni Putu Noviyantini

NIM : 1617051022

yang merupakan mahasiswa dari Program Studi S1 Akuntansi, Jurusan Ekonomi dan Akuntansi, Fakultas Ekonomi, Universitas Pendidikan Ganesha.

Dalam hal ini melakukan penelitian mengenai “Pengaruh Pengawasan Keuangan, Penerapan Standar Akuntansi Pemerintah Berbasis Akrua, dan Kualitas Pelatihan Terhadap Keterandalan Pelaporan Keuangan Pemerintah Daerah (Studi Empiris pada SKPD Kabupaten Badung)”.

Kuesioner penelitian ini ditujukan kepada Bapak/Ibu Pegawai Sub Bagian Keuangan pada masing – masing Organisasi Perangkat Daerah di Kabupaten Badung. Untuk itu saya memohon kesediaan Bapak/Ibu untuk menjadi responden dengan mengisi kuesioner penelitian ini. Adapun tujuan dari penelitian ini semata-mata hanya untuk kepentingan akademik dan guna menyelesaikan penyusunan skripsi ini. Segala identitas yang Bapak/Ibu berikan akan dijaga kerahasiaannya sesuai dengan etika penelitian.

Demikianlah permohonan ini, atas kesediaan Bapak/Ibu meluangkan waktu untuk mengisi dan menjawab semua pertanyaan yang ada dalam kuesioner penelitian ini, saya ucapkan terima kasih.

Hormat Saya,

Peneliti

Ni Putu Noviyantini



### A. IDENTITAS RESPONDEN

Isilah keterangan dibawah ini dan berilah tanda centang atau *check list* (√) untuk pertanyaan pilihan.

1. Nama : .....
2. Jenis Kelamin :  Laki – laki  Perempuan
3. Usia : .....tahun
4. Pendidikan Terakhir :  SMA  Diploma  S1  
 S2  S3  
 Lainnya (.....)
5. Jabatan : .....
6. Masa Kerja :  < 5 tahun  5 – 10 tahun  > 10 tahun

### B. PETUNJUK PENGISIAN KUESIONER

Adapun petunjuk pengisian kuesioner penelitian ini adalah sebagai berikut :

1. Berilah tanda centang atau *check list* (√) pada salah satu pilihan jawaban yang menurut Bapak/Ibu/ paling tepat/sesuai dengan keadaan yang sebenarnya.
2. Terdapat 5 (lima) alternatif jawaban yang dapat dipilih yaitu sebagai berikut:

Simbol	Kategori	Bobot Nilai
SS	Sangat Setuju	5
S	Setuju	4
RR	Ragu -ragu	3
TS	Tidak Setuju	2
STS	Sangat Tidak Setuju	1

### C. DAFTAR PERTANYAAN KUESIONER

#### 1) Pengawasan Keuangan

No	Pertanyaan	SS	S	RR	TS	STS
1.	Pengawasan dilakukan secara efektif dan efisien untuk mewujudkan pemerintahan yang bersih dan bebas dari KKN.					
2.	Evaluasi terhadap pelaksanaan kegiatan pengelolaan anggaran dilakukan (setiap triwulan, semester, dan tahunan).					
3.	Setiap kegiatan/transaksi keuangan dilakukan pencatatan dan setiap pencatatan dilakukan berdasarkan bukti yang cukup.					
4.	Pencatatan transaksi keuangan dilakukan dengan tepat waktu dan diklasifikasikan dengan benar.					
5.	Bukti-bukti yang digunakan sebagai dasar pencatatan telah diarsipkan/didokumentasikan dengan baik.					
6.	Terdapat sistem pengawasan terhadap sistem pelaksanaan tugas.					
7.	Laporan keuangan yang terdiri atas laporan realisasi anggaran, neraca, dan catatan atas laporan keuangan disusun berdasarkan proses akuntansi dan disajikan sesuai dengan standar akuntansi pemerintahan, serta disusun secara tepat waktu.					

#### 2) Penerapan Standar Akuntansi Pemerintah Berbasis Akrual

No	Pertanyaan	SS	S	RR	TS	STS
1.	Pembuatan laporan keuangan telah sesuai dengan Kerangka Konseptual yang terkandung di dalam Standar Akuntansi Pemerintah.					
2.	Basis akuntansi yang digunakan untuk pengakuan pos-pos pendapatan, belanja, serta basis akuntansi untuk pengakuan pos-pos aset, kewajiban, dan ekuitas dana telah sesuai dengan Standar Akuntansi Pemerintah.					
3.	Laporan Realisasi Anggaran yang menyajikan perbandingan antara anggaran dan realisasi					

	merupakan unsur penting untuk mengukur kinerja lembaga/instansi.					
4.	Informasi-informasi yang disajikan dalam catatan atas laporan keuangan dalam rangka pengungkapan yang memadai telah sesuai dengan Standar Akuntansi Pemerintah.					
5.	Pada instansi ini, dapat mendefinisikan barang atau perlengkapan yang termasuk ke dalam persediaan dan mencatat nilai persediaan sesuai dengan Standar Akuntansi Pemerintah.					
6.	Pada instansi ini, kekayaan yang termasuk ke dalam aset tetap telah diklasifikasikan dan aset tetap dinilai sesuai dengan biaya perolehan atau nilai yang wajar dan akumulasi penyusutan aset tetap telah dihitung sesuai dengan Standar Akuntansi Pemerintah.					
7.	Pada instansi ini, nilai dari konstruksi dalam pengerjaan dibukukan dan diklasifikasikan ke dalam aset tetap pada saat yang telah sesuai dengan Standar Akuntansi Pemerintah.					
8.	Pada instansi ini, pengklasifikasikan, perhitungan, pencatatan, dan pelaporan kewajiban atau utang telah sesuai dengan Standar Akuntansi Pemerintah.					
9.	Pada instansi ini, bila terjadi kesalahan dalam penyusunan laporan keuangan, koreksi atau kesalahan tersebut baik yang terjadi pada saat periode berjalan maupun kesalahan yang terjadi pada periode sebelumnya, sesuai dengan Standar Akuntansi Pemerintah.					

### 3) Kualitas Pelatihan

No	Pertanyaan	SS	S	RR	TS	STS
1.	Kegiatan pelatihan yang diberikan dapat meningkatkan kemampuan saya dalam penyusunan laporan keuangan.					
2.	Materi teoritis pelatihan yang saya dapatkan sudah dapat memenuhi kebutuhan standar dalam memahami pekerjaan yang saya hadapi.					
3.	Materi praktek pelatihan yang saya dapatkan sudah dapat memenuhi kebutuhan standar					

	dalam memahami pekerjaan yang saya hadapi.					
4.	Saya menerapkan materi yang diberikan dalam pelatihan untuk menyelesaikan pekerjaan.					
5.	Materi yang diberikan dalam pelatihan sesuai dengan prinsip – prinsip akuntansi.					
6.	Pelatihan yang pernah saya ikuti dapat membantu saya dalam memahami prinsip – prinsip akuntansi.					
7.	Pelatihan yang pernah saya ikuti dapat membantu saya dalam meningkatkan etos kerja yang lebih baik.					
8.	Dalam pelatihan saya dapat pembelajaran tentang cara penyesuaian diri di tempat kerja.					
9.	Pelatihan yang pernah saya ikuti dapat membantu saya dalam menyesuaikan diri di tempat saya bekerja.					

#### 4) Keterandalan Pelaporan Keuangan

No	Pertanyaan	SS	S	RR	TS	STS
1.	Transaksi keuangan disajikan secara jujur dan wajar dalam laporan keuangan.					
2.	Neraca disajikan dalam laporan keuangan.					
3.	Laporan realisasi anggaran atau laporan perhitungan APBD disajikan dalam laporan keuangan.					
4.	Laporan arus kas disajikan dalam laporan keuangan.					
5.	Catatan atas laporan keuangan disajikan dalam laporan keuangan.					
6.	Informasi yang disajikan dalam laporan keuangan dapat diuji kebenarannya.					
7.	Rekonsiliasi dilakukan secara periodik antara catatan akuntansi dengan catatan bank atau catatan pihak eksternal yang membutuhkan konfirmasi atau rekonsiliasi.					
8.	Informasi dalam laporan keuangan diarahkan pada kebutuhan umum dan tidak berpihak pada kebutuhan pihak tertentu.					

---TERIMA KASIH---

## Lampiran 03. Tabulasi Data Kuesioner

No. Responden	Pengawasan Keuangan (X1)							Total X1
	X1.1	X1.2	X1.3	X1.4	X1.5	X1.6	X1.7	
1	5	5	5	5	5	5	5	35
2	5	5	5	5	5	5	5	35
3	5	5	5	5	5	5	5	35
4	5	5	5	5	5	5	5	35
5	4	4	5	5	4	5	4	31
6	5	4	4	4	5	4	4	30
7	4	4	4	4	4	5	4	29
8	5	4	5	4	4	4	4	30
9	5	5	5	5	5	5	5	35
10	5	5	5	5	5	5	5	35
11	5	5	5	5	5	5	5	35
12	5	5	5	5	5	5	5	35
13	5	4	5	4	4	4	5	31
14	5	5	5	4	5	4	5	33
15	5	4	4	4	4	5	4	30
16	5	4	5	5	4	4	5	32
17	4	4	4	4	4	5	4	29
18	4	4	4	3	4	4	4	27
19	4	4	4	4	5	4	5	30
20	4	4	4	4	4	4	5	29
21	5	5	5	5	5	5	5	35
22	5	5	5	5	5	5	5	35
23	5	5	4	5	4	4	4	31
24	4	4	4	4	4	4	4	28
25	5	5	5	5	5	5	5	35
26	5	4	5	5	5	5	4	33
27	4	5	5	5	5	5	4	33
28	4	4	4	4	4	4	4	28
29	5	4	4	5	4	4	4	30
30	5	4	5	4	5	4	4	31
31	5	5	5	5	5	5	5	35
32	4	4	4	4	4	4	5	29
33	4	4	4	4	5	5	5	31
34	4	2	4	4	5	4	4	27
35	5	5	4	5	5	4	4	32
36	4	5	5	4	5	4	5	32
37	5	5	4	5	4	4	4	31
38	4	4	4	4	4	4	4	28
39	5	5	4	4	4	4	5	31



40	4	4	4	4	4	4	4	28
41	5	5	5	5	5	5	5	35
42	5	5	4	4	4	5	5	32
43	5	5	5	4	5	5	4	33
44	4	4	4	4	4	4	4	28
45	4	5	4	4	5	4	5	31
46	4	5	4	5	5	4	4	31
47	4	4	4	4	4	4	4	28
48	5	5	5	5	5	5	5	35
49	5	4	4	4	5	4	5	31
50	5	5	4	4	4	4	5	31
51	4	5	4	4	4	5	4	30
52	4	4	4	4	4	4	4	28
53	5	5	5	5	5	5	5	35
54	5	4	4	4	4	5	4	30
55	5	4	4	4	4	5	4	30
56	5	4	5	5	5	4	4	32
57	5	5	5	5	5	5	5	35
58	5	4	4	5	5	5	5	33
59	5	5	4	5	5	5	5	34
60	5	5	5	5	5	5	5	35
61	5	5	5	5	5	4	5	34
62	5	5	5	4	4	4	5	32
63	5	5	5	4	4	4	5	32
64	4	4	4	4	4	5	4	29
65	5	5	4	4	4	5	5	32
66	5	4	4	4	4	4	4	29
67	5	4	5	4	5	4	5	32
68	5	4	4	4	4	4	4	29
69	5	5	4	5	4	4	5	32
70	4	4	4	4	4	4	4	28
71	4	5	4	4	5	5	5	32
72	4	4	4	4	4	4	4	28
73	5	4	4	4	5	4	4	30
74	5	4	5	4	4	4	4	30
75	5	5	5	5	5	5	5	35
76	5	5	5	5	5	5	5	35
77	5	5	4	4	4	4	5	31
78	5	5	5	5	5	5	5	35
79	5	5	5	5	5	4	4	33
80	5	5	5	5	4	4	4	32
81	5	5	4	4	5	4	5	32
82	4	5	4	5	5	4	4	31



12	5	5	5	5	5	5	5	5	5	45
13	5	4	5	4	5	4	5	4	5	41
14	5	5	5	5	5	5	5	5	5	45
15	5	5	5	5	4	4	5	4	5	42
16	5	5	4	5	4	4	5	4	5	41
17	5	4	4	4	4	4	4	4	4	37
18	5	5	5	4	4	3	4	4	4	38
19	4	4	5	4	4	5	4	4	4	38
20	5	4	4	4	4	4	4	5	4	38
21	5	5	4	5	5	5	5	5	5	44
22	5	5	5	5	5	5	5	5	5	45
23	5	5	4	4	5	4	5	4	5	41
24	4	4	4	4	4	4	4	4	5	37
25	5	5	5	5	5	5	4	5	5	44
26	5	5	5	5	4	5	5	4	5	43
27	5	5	5	5	5	5	5	5	5	45
28	4	4	5	5	5	4	4	5	4	40
29	5	4	4	4	4	4	5	4	4	38
30	5	5	5	4	4	4	4	5	5	41
31	5	5	5	5	5	5	3	5	5	43
32	5	4	5	4	4	4	4	5	4	39
33	4	5	5	5	4	4	4	3	4	38
34	4	4	4	4	4	4	4	3	3	34
35	4	5	5	3	5	4	5	4	5	40
36	5	5	4	4	5	4	5	4	3	39
37	4	5	5	4	5	5	4	4	5	41
38	4	4	4	4	4	4	4	4	5	37
39	5	4	5	4	5	4	5	4	5	41
40	4	4	4	4	4	4	4	4	4	36
41	5	5	4	4	4	4	4	4	4	38
42	5	5	5	4	4	4	4	4	4	39
43	5	5	5	5	5	5	5	5	5	45
44	3	4	4	4	4	4	4	4	3	34
45	4	4	4	4	4	4	4	4	4	36
46	4	4	4	4	4	4	4	4	4	36
47	4	4	4	4	4	4	4	4	4	36
48	5	5	5	5	5	5	5	5	5	45
49	4	5	4	4	5	4	5	4	5	40
50	5	5	4	5	4	4	4	4	4	39
51	5	4	4	5	4	4	4	4	5	39
52	5	5	4	5	4	5	4	4	4	40

53	5	5	5	5	5	5	4	5	5	44
54	5	5	4	5	4	5	5	4	5	42
55	4	4	4	4	4	4	4	4	4	36
56	5	5	5	4	4	4	4	4	4	39
57	5	5	5	5	5	5	4	5	5	44
58	5	5	5	5	5	5	4	5	5	44
59	5	5	5	5	5	5	4	5	5	44
60	5	5	5	5	5	5	5	5	5	45
61	5	5	5	5	5	5	5	5	5	45
62	5	5	4	5	4	5	5	4	5	42
63	5	5	5	5	5	4	4	4	5	42
64	5	4	4	4	4	4	4	4	4	37
65	4	5	5	5	4	5	4	5	5	42
66	4	4	4	4	4	4	4	4	4	36
67	5	5	4	4	4	4	4	4	5	39
68	4	4	4	4	4	4	4	4	4	36
69	4	4	4	5	5	4	4	4	5	39
70	4	4	4	4	4	4	4	4	4	36
71	5	5	4	4	4	4	4	5	4	39
72	4	4	4	4	4	4	4	4	4	36
73	5	5	4	4	5	4	4	4	5	40
74	4	4	4	4	4	4	4	4	4	36
75	4	4	4	4	4	4	5	4	4	37
76	5	4	4	4	5	4	4	4	4	38
77	5	5	5	5	4	4	4	4	4	40
78	5	5	5	4	4	5	5	5	5	43
79	5	5	5	4	5	5	5	5	5	44
80	4	4	4	4	4	4	4	4	4	36
81	4	5	4	5	4	4	4	5	4	39
82	5	4	5	5	4	5	5	4	5	42
83	3	5	4	5	4	5	4	5	4	39
84	5	4	5	5	4	5	4	5	4	41
85	5	5	5	5	5	5	5	5	5	45
86	5	5	5	5	5	5	5	5	5	45
87	5	5	5	5	5	5	5	5	5	45
88	5	5	5	5	5	5	5	5	5	45
89	5	4	4	4	4	4	4	4	4	37
90	5	5	4	5	5	5	5	5	5	44
91	5	5	5	5	5	5	4	5	5	44
92	5	4	4	4	4	4	4	4	5	38
93	4	5	5	5	4	4	4	3	4	38

94	4	4	4	4	4	4	4	4	4	36
95	5	5	5	5	5	4	5	5	5	44
96	4	4	4	4	4	4	4	4	4	36
97	4	5	4	4	5	4	5	4	5	40
98	5	5	5	5	5	5	4	5	5	44
99	5	5	5	5	5	5	4	5	5	44
100	5	5	5	5	5	5	5	5	5	45
101	4	4	4	4	4	4	4	4	4	36
102	4	4	4	4	4	4	4	4	4	36
103	5	5	5	4	4	4	4	4	5	40
104	5	5	5	5	4	4	4	4	4	40
105	4	5	4	5	4	4	4	5	4	39
106	5	5	5	5	5	5	5	5	5	45
107	5	4	4	4	4	4	4	4	4	37
108	5	5	4	4	4	4	4	4	4	38

No. Responden	Kualitas Pelatihan (X3)									Total X3
	X3.1	X3.2	X3.3	X3.4	X3.5	X3.6	X3.7	X3.8	X3.9	
1	5	5	5	5	5	5	5	5	5	45
2	5	5	5	5	5	5	5	5	5	45
3	5	5	5	5	5	5	5	5	5	45
4	5	5	5	5	5	5	5	5	5	45
5	4	4	4	4	4	4	4	4	4	36
6	4	4	4	4	4	4	4	4	4	36
7	4	4	4	4	4	4	4	4	4	36
8	4	4	4	4	4	4	4	4	4	36
9	5	5	5	5	5	5	5	5	5	45
10	5	5	5	5	5	5	5	5	5	45
11	5	5	5	5	5	5	5	5	5	45
12	5	5	5	5	5	5	5	5	5	45
13	4	4	4	4	4	4	4	4	4	36
14	5	5	5	5	5	5	5	5	4	44
15	5	5	4	5	5	4	4	4	4	40
16	4	4	4	4	4	4	4	4	4	36
17	5	4	4	4	4	4	4	4	4	37
18	5	4	3	4	4	4	4	5	5	38
19	5	4	4	4	4	4	4	4	4	37
20	4	4	4	5	4	4	4	4	4	37
21	4	4	4	4	5	5	5	4	4	39
22	5	5	5	5	5	5	5	3	4	42







105	4	4	4	5	5	5	4	5	4	40
106	5	5	5	5	5	5	5	5	5	45
107	5	4	4	4	4	4	4	4	4	37
108	4	4	4	4	4	4	4	4	4	36

No. Responden	Keterandalan Pelaporan Keuangan (Y)								Total Y
	Y.1	Y.2	Y.3	Y.4	Y.5	Y.6	Y.7	Y.8	
1	5	5	5	5	5	5	5	5	40
2	4	5	5	5	5	5	5	5	39
3	4	5	5	5	5	4	5	5	38
4	5	5	5	5	5	5	5	4	39
5	5	5	4	4	5	4	4	5	36
6	5	4	5	4	5	4	4	5	36
7	5	4	4	4	4	4	4	4	33
8	5	5	4	4	4	5	4	5	36
9	5	5	5	5	5	5	5	5	40
10	5	5	5	5	5	5	5	4	39
11	5	5	5	5	5	5	5	5	40
12	4	5	5	5	5	5	5	5	39
13	4	5	5	5	5	4	4	4	36
14	5	5	5	5	5	5	5	5	40
15	5	5	4	5	5	4	5	5	38
16	5	5	5	5	4	4	4	4	36
17	4	4	5	4	4	4	5	4	34
18	5	4	4	4	4	5	4	4	34
19	4	4	4	4	5	4	4	5	34
20	4	5	4	4	5	4	5	4	35
21	5	5	5	4	5	5	5	5	39
22	5	5	5	3	5	5	5	5	38
23	5	5	5	5	4	4	4	4	36
24	4	4	4	4	4	4	4	4	32
25	4	5	5	5	5	4	5	5	38
26	5	5	5	5	5	4	5	4	38
27	5	5	5	5	5	5	5	5	40
28	5	4	4	4	4	4	4	4	33
29	5	4	4	4	4	4	4	5	34
30	5	5	4	4	4	4	5	5	36
31	5	5	5	5	5	4	5	4	38
32	5	4	4	4	4	4	4	5	34
33	4	4	5	5	5	4	4	5	36

34	4	4	5	4	4	4	4	5	34
35	4	5	5	5	4	4	5	4	36
36	4	5	4	5	4	4	5	4	35
37	5	4	4	5	4	5	4	5	36
38	4	4	4	4	4	4	4	4	32
39	4	5	5	5	5	4	4	4	36
40	4	4	4	4	4	4	4	4	32
41	5	4	4	5	4	5	5	4	36
42	4	5	5	4	4	5	4	4	35
43	5	5	5	5	5	5	5	5	40
44	4	4	4	4	4	4	4	3	31
45	5	5	5	4	4	5	4	4	36
46	4	4	4	5	5	5	4	5	36
47	4	4	4	4	4	4	4	4	32
48	5	5	5	5	5	5	5	5	40
49	5	4	4	4	4	4	4	5	34
50	5	4	4	4	4	5	5	5	36
51	5	5	4	4	4	4	4	4	34
52	5	4	5	4	5	5	4	5	37
53	5	5	5	3	5	5	4	5	37
54	5	4	5	5	4	5	5	4	37
55	5	4	4	4	4	5	4	5	35
56	5	5	4	4	5	4	5	5	37
57	5	5	5	5	5	4	5	5	39
58	4	5	5	5	5	4	5	5	38
59	5	5	5	5	5	5	5	4	39
60	5	5	5	5	5	5	5	5	40
61	5	5	5	5	5	5	4	5	39
62	5	5	5	4	5	4	5	4	37
63	4	5	5	5	5	4	5	4	37
64	4	4	5	4	4	4	5	4	34
65	5	5	4	4	4	5	5	5	37
66	4	4	4	4	4	4	4	4	32
67	5	5	5	5	5	4	4	4	37
68	4	4	4	4	4	4	4	4	32
69	5	4	4	4	5	5	5	5	37
70	4	4	4	4	4	4	4	4	32
71	4	5	5	5	5	5	4	4	37
72	5	4	4	4	4	4	4	4	33
73	5	4	4	4	4	5	5	4	35
74	5	4	4	4	4	5	5	4	35

75	5	4	4	4	4	5	5	4	35
76	4	5	4	5	4	4	5	4	35
77	5	5	5	5	4	4	4	4	36
78	4	5	5	5	5	5	5	5	39
79	5	5	5	5	5	4	4	5	38
80	4	4	4	4	4	4	4	4	32
81	5	5	4	5	4	5	4	5	37
82	4	4	4	5	4	5	4	5	35
83	4	4	4	4	5	4	5	4	34
84	4	4	4	5	4	5	4	5	35
85	5	5	5	5	5	5	5	5	40
86	5	5	5	5	5	5	5	5	40
87	5	5	5	5	5	5	5	5	40
88	5	5	5	5	5	5	5	5	40
89	4	4	5	4	4	4	5	4	34
90	5	5	5	4	5	5	5	5	39
91	4	5	5	5	5	4	5	5	38
92	4	4	4	4	4	4	4	5	33
93	4	4	5	5	5	4	4	5	36
94	5	4	4	4	4	4	4	4	33
95	4	5	5	5	5	5	4	5	38
96	4	4	4	4	4	4	4	4	32
97	5	4	4	4	4	4	4	5	34
98	5	5	5	3	5	5	4	5	37
99	4	5	5	5	5	5	5	4	38
100	5	5	5	5	5	4	4	5	38
101	5	4	4	4	4	4	5	5	35
102	5	5	5	4	4	4	4	4	35
103	5	4	4	4	4	5	5	4	35
104	5	5	5	5	4	4	4	4	36
105	5	5	4	5	4	5	4	5	37
106	5	5	5	5	5	5	5	5	40
107	4	4	5	4	4	4	5	4	34
108	5	4	4	4	4	5	4	5	35



### Lampiran 04. Hasil Analisis Statistik Deskriptif

#### Statistics

		Jenis_Kelamin	Usia	Pendidikan_Terakhir	Masa_Kerja
N	Valid	108	108	108	108
	Missing	0	0	0	0

#### Jenis\_Kelamin

		Frequency	Percent	Valid Percent	Cumulative Percent
Valid	Laki - laki	42	38.9	38.9	38.9
	Perempuan	66	61.1	61.1	100.0
Total		108	100.0	100.0	

#### Usia

		Frequency	Percent	Valid Percent	Cumulative Percent
Valid	28 - 31	2	1.9	1.9	1.9
	32 - 35	4	3.7	3.7	5.6
	36 - 39	14	13.0	13.0	18.5
	40 - 44	26	24.1	24.1	42.6
	45 - 48	16	14.8	14.8	57.4
	49 - 52	25	23.1	23.1	80.6
	53 - 56	16	14.8	14.8	95.4
	57 - 60	5	4.6	4.6	100.0
Total		108	100.0	100.0	

#### Pendidikan\_Terakhir

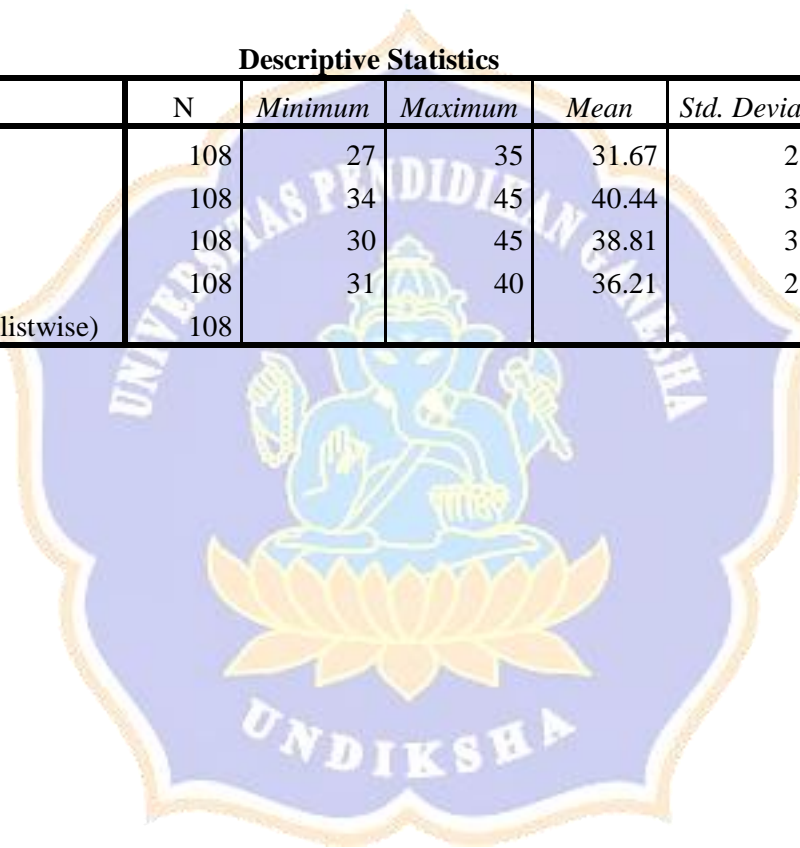
		Frequency	Percent	Valid Percent	Cumulative Percent
Valid	SMA	4	3.7	3.7	3.7
	S1	80	74.1	74.1	77.8
	S2	24	22.2	22.2	100.0
	Total	108	100.0	100.0	

**Masa Kerja**

	<i>Frequency</i>	<i>Percent</i>	<i>Valid Percent</i>	<i>Cumulative Percent</i>
Valid <5 Tahun	2	1.9	1.9	1.9
5 - 10 Tahun	20	18.5	18.5	20.4
>10 Tahun	86	79.6	79.6	100.0
Total	108	100.0	100.0	

**Descriptive Statistics**

	<i>N</i>	<i>Minimum</i>	<i>Maximum</i>	<i>Mean</i>	<i>Std. Deviation</i>
X1	108	27	35	31.67	2.487
X2	108	34	45	40.44	3.259
X3	108	30	45	38.81	3.794
Y	108	31	40	36.21	2.434
Valid N (listwise)	108				



## Lampiran 05. Hasil Uji Instrumen

## UJI VALIDITAS PENGAWASAN KEUANGAN

		Correlations							
		X1.1	X1.2	X1.3	X1.4	X1.5	X1.6	X1.7	Total_X1
X1.1	Pearson Correlation	1	.412**	.524**	.444**	.257**	.153	.292**	.626**
	Sig. (2-tailed)		.000	.000	.000	.007	.115	.002	.000
	N	108	108	108	108	108	108	108	108
X1.2	Pearson Correlation	.412**	1	.437**	.553**	.371**	.335**	.502**	.758**
	Sig. (2-tailed)	.000		.000	.000	.000	.000	.000	.000
	N	108	108	108	108	108	108	108	108
X1.3	Pearson Correlation	.524**	.437**	1	.569**	.419**	.332**	.327**	.740**
	Sig. (2-tailed)	.000	.000		.000	.000	.000	.001	.000
	N	108	108	108	108	108	108	108	108
X1.4	Pearson Correlation	.444**	.553**	.569**	1	.446**	.392**	.319**	.769**
	Sig. (2-tailed)	.000	.000	.000		.000	.000	.001	.000
	N	108	108	108	108	108	108	108	108
X1.5	Pearson Correlation	.257**	.371**	.419**	.446**	1	.340**	.481**	.685**
	Sig. (2-tailed)	.007	.000	.000	.000		.000	.000	.000
	N	108	108	108	108	108	108	108	108
X1.6	Pearson Correlation	.153	.335**	.332**	.392**	.340**	1	.255**	.579**
	Sig. (2-tailed)	.115	.000	.000	.000	.000		.008	.000
	N	108	108	108	108	108	108	108	108
X1.7	Pearson Correlation	.292**	.502**	.327**	.319**	.481**	.255**	1	.670**
	Sig. (2-tailed)	.002	.000	.001	.001	.000	.008		.000
	N	108	108	108	108	108	108	108	108
Total_X1	Pearson Correlation	.626**	.758**	.740**	.769**	.685**	.579**	.670**	1
	Sig. (2-tailed)	.000	.000	.000	.000	.000	.000	.000	
	N	108	108	108	108	108	108	108	108

\*\* . Correlation is significant at the 0.01 level (2-tailed).



X2.9	Pearson Correlation	.473**	.485**	.500**	.436**	.616**	.553**	.331**	.474**	1	.780**
	Sig. (2-tailed)	.000	.000	.000	.000	.000	.000	.000	.000	.000	.000
	N	108	108	108	108	108	108	108	108	108	108
Total_X2	Pearson Correlation	.643**	.705**	.720**	.711**	.747**	.789**	.437**	.738**	.780**	1
	Sig. (2-tailed)	.000	.000	.000	.000	.000	.000	.000	.000	.000	.000
	N	108	108	108	108	108	108	108	108	108	108

\*\* . Correlation is significant at the 0.01 level (2-tailed).

\*. Correlation is significant at the 0.05 level (2-tailed).

### UJI VALIDITAS KUALITAS PELATIHAN

		Correlations									
		X3.1	X3.2	X3.3	X3.4	X3.5	X3.6	X3.7	X3.8	X3.9	Total_X3
X3.1	Pearson Correlation	1	.553**	.511**	.497**	.593**	.417**	.447**	.381**	.229*	.686**
	Sig. (2-tailed)		.000	.000	.000	.000	.000	.000	.000	.017	.000
	N	108	108	108	108	108	108	108	108	108	108
X3.2	Pearson Correlation	.553**	1	.727**	.768**	.572**	.798**	.654**	.438**	.542**	.885**
	Sig. (2-tailed)	.000		.000	.000	.000	.000	.000	.000	.000	.000
	N	108	108	108	108	108	108	108	108	108	108
X3.3	Pearson Correlation	.511**	.727**	1	.797**	.392**	.527**	.632**	.211*	.330**	.764**
	Sig. (2-tailed)	.000	.000		.000	.000	.000	.000	.028	.000	.000
	N	108	108	108	108	108	108	108	108	108	108
X3.4	Pearson Correlation	.497**	.768**	.797**	1	.434**	.631**	.499**	.312**	.421**	.796**
	Sig. (2-tailed)	.000	.000	.000		.000	.000	.000	.001	.000	.000
	N	108	108	108	108	108	108	108	108	108	108
X3.5	Pearson Correlation	.593**	.572**	.392**	.434**	1	.706**	.684**	.667**	.387**	.785**
	Sig. (2-tailed)	.000	.000	.000	.000		.000	.000	.000	.000	.000
	N	108	108	108	108	108	108	108	108	108	108
X3.6	Pearson Correlation	.417**	.798**	.527**	.631**	.706**	1	.656**	.604**	.557**	.851**
	Sig. (2-tailed)	.000	.000	.000	.000	.000		.000	.000	.000	.000
	N	108	108	108	108	108	108	108	108	108	108
X3.7	Pearson Correlation	.447**	.654**	.632**	.499**	.684**	.656**	1	.485**	.459**	.797**
	Sig. (2-tailed)	.000	.000	.000	.000	.000	.000		.000	.000	.000
	N	108	108	108	108	108	108	108	108	108	108
X3.8	Pearson Correlation	.381**	.438**	.211*	.312**	.667**	.604**	.485**	1	.609**	.668**
	Sig. (2-tailed)	.000	.000	.028	.001	.000	.000	.000	.000		.000





Y.7	Pearson Correlation	.095	.337**	.298**	.252**	.370**	.260**	1	.089	.562**
	Sig. (2-tailed)	.326	.000	.002	.009	.000	.007		.357	.000
	N	108	108	108	108	108	108	108	108	108
Y.8	Pearson Correlation	.245*	.191*	.120	.132	.412**	.345**	.089	1	.531**
	Sig. (2-tailed)	.011	.048	.216	.172	.000	.000	.357		.000
	N	108	108	108	108	108	108	108	108	108
Total_Y	Pearson Correlation	.392**	.740**	.671**	.589**	.753**	.554**	.562**	.531**	1
	Sig. (2-tailed)	.000	.000	.000	.000	.000	.000	.000	.000	
	N	108	108	108	108	108	108	108	108	108

\*. Correlation is significant at the 0.05 level (2-tailed).

\*\* . Correlation is significant at the 0.01 level (2-tailed).



## UJI RELIABILITAS

### 1. Pengawasan Keuangan

#### Reliability Statistics

<i>Cronbach's Alpha</i>	<i>N of Items</i>
.817	7

### 2. Penerapan Standar Akuntansi Pemerintah Berbasis Akrual

#### Reliability Statistics

<i>Cronbach's Alpha</i>	<i>N of Items</i>
.866	9

### 3. Kualitas Pelatihan

#### Reliability Statistics

<i>Cronbach's Alpha</i>	<i>N of Items</i>
.909	9

### 4. Keterandalan Pelaporan Keuangan

#### Reliability Statistics

<i>Cronbach's Alpha</i>	<i>N of Items</i>
.744	8

## Lampiran 06. Hasil Pengujian Asumsi

## UJI NORMALITAS

## One-Sample Kolmogorov-Smirnov Test

		<i>Unstandardized Residual</i>
<i>N</i>		108
<i>Normal Parameters<sup>a,b</sup></i>	<i>Mean</i>	.0000000
	<i>Std. Deviation</i>	.98680641
<i>Most Extreme Differences</i>	<i>Absolute</i>	.056
	<i>Positive</i>	.056
	<i>Negative</i>	-.052
<i>Test Statistic</i>		.056
<i>Asymp. Sig. (2-tailed)</i>		.200 <sup>c,d</sup>

- a. Test distribution is Normal.  
 b. Calculated from data.  
 c. Lilliefors Significance Correction.  
 d. This is a lower bound of the true significance.

## UJI MULTIKOLINIERITAS

Coefficients<sup>a</sup>

<i>Model</i>	<i>Unstandardized Coefficients</i>		<i>Standardized Coefficients</i>	<i>t</i>	<i>Sig.</i>	<i>Collinearity Statistics</i>	
	<i>B</i>	<i>Std. Error</i>	<i>Beta</i>			<i>Tolerance</i>	<i>VIF</i>
1 (Constant)	7.058	1.304		5.411	.000		
X1	.239	.060	.244	3.985	.000	.421	2.375
X2	.387	.053	.518	7.255	.000	.310	3.224
X3	.153	.039	.239	3.905	.000	.422	2.369

a. Dependent Variable: Y

## UJI HETEROSKEDASTISITAS

**Coefficients<sup>a</sup>**

<i>Model</i>	<i>Unstandardized Coefficients</i>		<i>Standardized Coefficients</i>	<i>t</i>	<i>Sig.</i>
	<i>B</i>	<i>Std. Error</i>	<i>Beta</i>		
1 (Constant)	3.289	.722		4.555	.000
X1	-.035	.033	-.150	-1.052	.295
X2	-.052	.030	-.291	-1.757	.082
X3	.018	.022	.119	.839	.403

a. Dependent Variable: ABS\_RES



### Lampiran 07. Hasil Pengujian Hipotesis

**Model Summary**

<i>Model</i>	<i>R</i>	<i>R Square</i>	<i>Adjusted R Square</i>	<i>Std. Error of the Estimate</i>
1	.914 <sup>a</sup>	.836	.831	1.001

a. Predictors: (Constant), X3, X1, X2

**ANOVA<sup>a</sup>**

<i>Model</i>		<i>Sum of Squares</i>	<i>df</i>	<i>Mean Square</i>	<i>F</i>	<i>Sig.</i>
1	Regression	529.907	3	176.636	176.305	.000 <sup>b</sup>
	Residual	104.195	104	1.002		
	Total	634.102	107			

a. Dependent Variable: Y

b. Predictors: (Constant), X3, X1, X2

**Coefficients<sup>a</sup>**

<i>Model</i>		<i>Unstandardized Coefficients</i>		<i>Standardized Coefficients</i>	<i>t</i>	<i>Sig.</i>
		<i>B</i>	<i>Std. Error</i>	<i>Beta</i>		
1	(Constant)	7.058	1.304		5.411	.000
	X1	.239	.060	.244	3.985	.000
	X2	.387	.053	.518	7.255	.000
	X3	.153	.039	.239	3.905	.000

a. Dependent Variable: Y



Lampiran 08. Dokumentasi Penelitian







## RIWAYAT HIDUP



Ni Putu Noviyantini lahir di Badung pada tanggal 28 November 1997. Penulis merupakan anak pertama yang lahir dari pasangan suami istri I Kadek Arta Adnyana dengan Ni Luh Budarasning. Penulis berkebangsaan Indonesia dan beragama Hindu. Saat ini penulis beralamat di Banjar Badung, Desa Ayunan, Kecamatan Abiansemal, Kabupaten Badung, Provinsi Bali.

Penulis memulai pendidikan sekolah dasar pada tahun 2004 di SD Negeri 2 Ayunan dan lulus sekolah dasar pada tahun 2010. Penulis kemudian melanjutkan pendidikan menengah pertamanya di SMP Negeri 1 Abiansemal pada tahun 2010 dan berhasil lulus pada tahun 2013. SMA Negeri 1 Abiansemal merupakan tempat penulis menempuh pendidikan menengah atas dengan mengambil jurusan Ilmu Pengetahuan Alam dan pada akhirnya dinyatakan lulus pada tahun 2016. Penulis memilih melanjutkan pendidikannya di Universitas Pendidikan Ganesha dengan bergabung di Jurusan Ekonomi dan Akuntansi, Program Studi S1 Akuntansi untuk memperoleh gelar Sarjana Ekonomi. Kini penulis telah berhasil menyelesaikan skripsi dengan judul “Pengaruh Pengawasan Keuangan, Penerapan Standar Akuntansi Pemerintah Berbasis Akrua, dan Kualitas Pelatihan Terhadap Keterandalan Pelaporan Keuangan (Studi Empiris pada SKPD Kabupaten Badung)”.

