

**ASIMETRI INFORMASI, KECERDASAN SPRITUAL,
KETAATAN ATURAN AKUNTANSI, INTEGRITAS
PRAJURU DAN PENGARUHNYA TERHADAP
KECENDERUNGAN KECURANGAN AKUNTANSI
PADA LPD DI KECAMATAN SERIRIT**

SKRIPSI

**Diajukan kepada
Universitas Pendidikan Ganesha
untuk Memenuhi Salah Satu Persyaratan dalam Menyelesaikan
Program Sarjana Ekonomi**

**Oleh
LUH PUTU RIDA CINTHYANI
NIM. 1617051196**

**JURUSAN EKONOMI DAN AKUNTANSI
FAKULTAS EKONOMI
UNIVERSITAS PENDIDIKAN GANESHA
SINGARAJA**


2020

SKRIPSI

**DIAJUKAN UNTUK MELENGKAPI TUGAS DAN
MEMENUHI SYARAT-SYARAT UNTUK MENCAPAI
GELAR SARJANA EKONOMI**

Menyetujui

Pembimbing I



Ni Luh Gede Erni Sulindawati, S.E., Ak., M.Pd.
NIP. 196909042003122001

Pembimbing II



Dr. Gede Adi Yuniarta, S.E., Ak., M.Si.
NIP. 197906162002121003

Skripsi oleh Luh Putu Rida Cinthyani ini
Telah dipertahankan di depan dewan penguji

Pada:

Hari : Kamis
Tanggal : 9 Juli 2020

Dewan Penguji,



Ni Luh Gede Erni Sulindawati, S.E., Ak., M.Pd.
NIP. 196909042003122001

(Ketua)



Dr. Gede Adi Yuniarta, S.E., Ak., M.Si.
NIP. 197906162002121003

(Anggota)



Dr. Nyoman Trisna Herawati, S.E., Ak., M.Pd.
NIP. 197703152002122003

(Anggota)

Diterima Oleh Panitia Ujian Fakultas Ekonomi
Universitas Pendidikan Ganesha
Guna memenuhi syarat-syarat untuk mencapai gelar sarjana Ekonomi

Pada:

Hari : Jumat
Tanggal : 10 Juli 2020

Mengetahui,

Ketua Ujian,



Dr. Gede Adi Yuniarta, S.E., Ak., M.Si.
NIP. 197906162002121003


Sekretaris Ujian,



Made Arie Wahyuni, S.E., M.Si
NIP. 198201052008122002

Mengetahui,

Dekan Fakultas Ekonomi
Universitas Pendidikan Ganesha



Dr. Gede Adi Yuniarta, S.E., Ak., M.Si.
NIP. 197906162002121003

PERNYATAAN

Dengan ini saya menyatakan bahwa karya tulis yang berjudul "Asimetri Informasi, Kecerdasan Spiritual, Ketaatan Aturan Akuntansi, Integritas *Prajuru* dan Pengaruhnya Terhadap Kecenderungan Kecurangan Akuntansi pada LPD di Kecamatan Seririt" beserta seluruh isinya adalah benar-benar karya yang dibuat sendiri dan tidak melakukan penjiplakan dan pengutipan dengan cara-cara yang tidak dibenarkan yang berlaku di masyarakat keilmuan. Atas pernyataan ini, saya siap menanggung risiko/sanksi yang dijatuhkan kepada saya apabila kemudian ditemukan adanya pelanggaran dalam karya saya ini atau ada klaim terhadap keaslian karya ini.

Singaraja, 10 Juli 2020

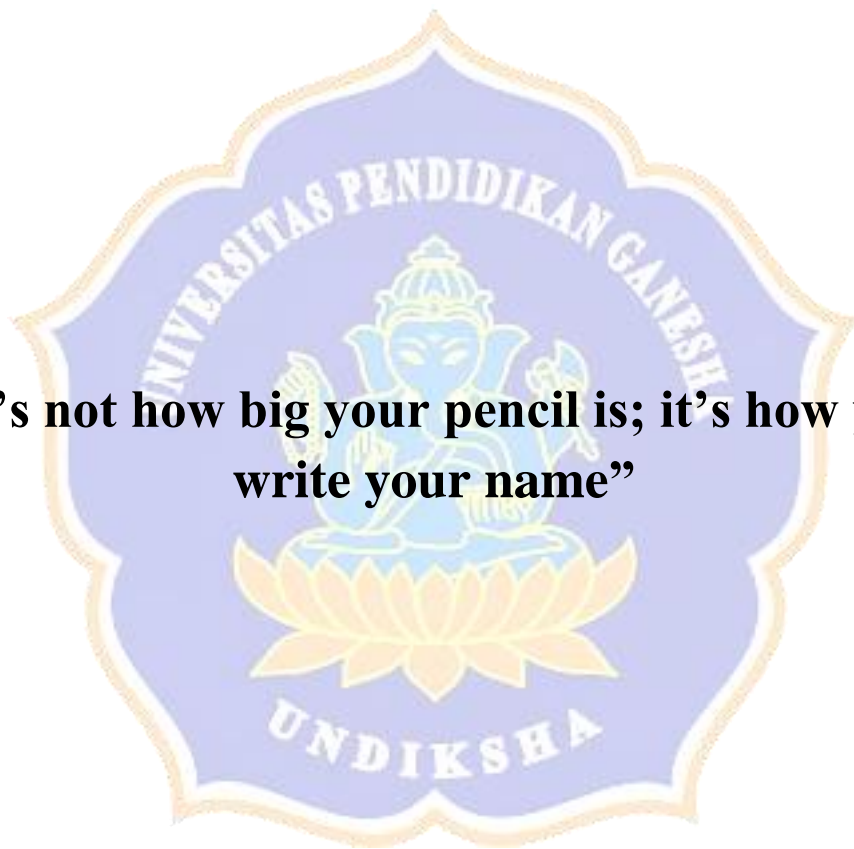
Yang membuat pernyataan ini,



Luh Putu Rida Cinthyani

NIM. 1617051196

“it’s not how big your pencil is; it’s how you write your name”



PRAKATA

Puji syukur penulis panjatkan kehadapan Tuhan Yang Maha Esa/ Ida Sang Hyang Widhi Wasa atas berkat dan rahmat-Nya penulis dapat menyelesaikan skripsi dengan judul **“Asimetri Informasi, Kecerdasan Spiritual, Ketaatan Aturan Akuntansi, Integritas Prajuru dan Pengaruhnya Terhadap Kecenderungan Kecurangan Akuntansi pada LPD di Kecamatan Seririt”**. Disusunya skripsi ini guna memenuhi persyaratan mencapai gelar Sarjana Ekonomi pada Universitas Pendidikan Ganesha.

Dalam menyelesaikan skripsi ini, penulis banyak mendapat bantuan baik berupa materi maupun moral dari berbagai pihak. Dalam kesempatan ini, penulis mengucapkan banyak terimakasih kepada yang terhormat:

1. Bapak Prof. Dr. I Nyoman Jampel, M.Pd., selaku Rektor Universitas Pendidikan Ganesha.
2. Bapak Dr. Gede Adi Yuniarta, S.E., Ak., M.Si., selaku Dekan Fakultas Ekonomi dan Pembimbing II atas fasilitas, motivasi, arahan serta petunjuk kepada penulis sehingga bisa menyelesaikan skripsi ini.
3. Bapak Dr. Anantawikrama Tungga Atmadja, S.E., Ak., M.Si., selaku Ketua Jurusan Ekonomi Akuntansi atas motivasi, arahan serta petunjuk kepada penulis sehingga bisa menyelesaikan skripsi ini.
4. Ibu Made Arie Wahyuni, S.E., M.Si., selaku Koordinator Program Studi atas motivasi, arahan serta petunjuk kepada penulis sehingga bisa menyelesaikan skripsi ini.

5. Ibu Ni Luh Gede Erni Sulindawati, S.E., Ak., M.Pd., selaku Pembimbing I atas motivasi, arahan serta petunjuk kepada penulis sehingga bisa menyelesaikan skripsi ini.
6. Ibu Dr. Nyoman Trisna Herawati, S.E., Ak., M.Pd., selaku penguji yang telah memberikan kritik dan saran yang membangun sehingga dapat menyelesaikan skripsi ini.
7. Ibu Ni Wayan Yulianita Dewi, S.E., Ak., MSA., selaku pembimbing akademik selama empat tahun memberikan motivasi, arahan serta petunjuk kepada penulis sehingga bisa menyelesaikan skripsi ini.
8. Bapak dan Ibu Dosen Pengajar Prodi S1 Akuntansi yang tidak bisa penulis sebutkan satu persatu yang telah memberikan bekal ilmu pengetahuan selama masa perkuliahan.
9. LPD se-kecamatan Seririt yang telah memberikan ijin untuk mengadakan penelitian.
10. Yang teristimewa Made Darmada dan Ni Luh Serigati, selaku orang tua penulis yang tiada henti memberikan motivasi, semangat serta dukungan baik berupa materi maupun moral.
11. Seluruh keluarga tercinta yang tidak bisa penulis sebutkan satu persatu, yang telah banyak membantu dan memberikan semangat dalam proses penyelesaian skripsi ini.
12. Teman-teman organisasi BEM FE dan FE Journalist yang banyak sekali memberikan pengalaman selama masa perkuliahan.

13. Prasiska, Alin, Ika, Mita, Rai, Ila, Ery, Angga, Ngurah, Putra yang sudah banyak memberikan masukan, semangat, dukungan dan motivasi sehingga skripsi ini dapat terselesaikan.

Menyadari atas segala keterbatasan penulis dalam skripsi ini masih jauh dari kata sempurna. Demi kesempurnaan skripsi ini, penulis mengharapkan segala kritik dan saran yang sifatnya membangun dari berbagai pihak. Penulis berharap skripsi ini dapat bermanfaat dan berguna bagi kita semua.



DAFTAR ISI

| | |
|---|------|
| PRAKATA..... | i |
| DAFTAR TABEL..... | vii |
| DAFTAR GAMBAR..... | viii |
| DAFTAR LAMPIRAN..... | ix |
| BAB I..... | 1 |
| PENDAHULUAN..... | 1 |
| 1.1 Latar Belakang..... | 1 |
| 1.2 Identifikasi Masalah Penelitian..... | 6 |
| 1.3 Pembatasan Masalah Penelitian..... | 7 |
| 1.4 Rumusan Masalah Penelitian..... | 7 |
| 1.5 Tujuan Penelitian..... | 8 |
| 1.6 Manfaat Hasil Penelitian..... | 8 |
| BAB II..... | 10 |
| KAJIAN TEORI..... | 10 |
| 2.1 Landasan Teori..... | 10 |
| 2.1.1 <i>Theory of Reasoned Action</i> (Teori Tindakan Beralasan)..... | 10 |
| 2.1.2 <i>Agency Theory</i> (Teori Agen)..... | 11 |
| 2.1.3 Kecenderungan Kecurangan Akuntansi..... | 13 |
| 2.1.4 Asimetri Informasi..... | 15 |
| 2.1.6 Ketaatan Aturan Akuntansi..... | 16 |
| 2.1.7 Lembaga Perkreditan Desa (LPD)..... | 18 |
| 2.1.8 Integritas..... | 19 |
| 2.1.9 Prajuru..... | 20 |
| 2.2 Penelitian Terdahulu yang Relevan..... | 20 |
| 2.3 Kerangka Pemikiran..... | 27 |
| 2.4 Pengembangan Hipotesis..... | 28 |
| 2.4.1 Pengaruh Asimetri Informasi terhadap Kecenderungan Kecurangan Akuntansi..... | 28 |
| 2.4.2 Pengaruh Kecerdasan Spiritual terhadap Kecendrungan Kecurangan Akuntansi..... | 29 |

| | |
|--|----|
| 2.4.3 Pengaruh Ketaatan Aturan Akuntansi terhadap Kecenderungan Kecurangan Akuntansi | 30 |
| 2.4.4 Pengaruh Integritas <i>Prajuru</i> terhadap Kecenderungan Kecurangan Akuntansi | 31 |
| BAB III | 32 |
| METODE PENELITIAN..... | 32 |
| 3.1 Lokasi dan Waktu/Jadwal Penelitian | 32 |
| 3.1.1 Lokasi Penelitian..... | 32 |
| 3.1.2 Waktu/Jadwal Penelitian..... | 32 |
| 3.2 Rancangan Penelitian | 32 |
| 3.3 Populasi dan Sampel Penelitian | 34 |
| 3.3.1 Populasi..... | 34 |
| 3.3.2 Sampel..... | 34 |
| 3.4 Definisi Operasional Variabel..... | 36 |
| 3.5 Instrumen Penelitian..... | 38 |
| 3.6 Metode Penelitian..... | 41 |
| 3.6.1 Metode Pengumpulan Data | 41 |
| 3.6.2 Jenis Data dan Sumber Data | 41 |
| 3.7 Teknik Analisis Data..... | 42 |
| 3.7.1 Uji Kualitas Data..... | 43 |
| 3.7.2 Uji Asumsi Klasik..... | 43 |
| 3.7.3 Pengujian Hipotesis..... | 45 |
| BAB IV | 47 |
| HASIL PENELITIAN DAN PEMBAHASAN | 47 |
| 4.1 Hasil Penelitian | 47 |
| 4.1.1 Hasil Uji Kualitas Data | 47 |
| 4.1.2 Hasil Uji Asumsi Klasik | 51 |
| 4.1.3 Pengujian Hipotesis..... | 54 |
| 4.2 Pembahasan Hasil Penelitian | 59 |
| 4.2.1 Pengaruh Asimetri Informasi terhadap Kecenderungan Kecurangan Akuntansi | 59 |
| 4.2.2 Pengaruh Kecerdasan Spiritual terhadap Kecenderungan Kecurangan Akuntansi | 62 |

| | |
|--|-----|
| 4.2.3 Pengaruh Ketaatan Aturan Akuntansi terhadap Kecenderungan Kecurangan Akuntansi | 63 |
| 4.2.4 Pengaruh Integritas <i>Prajuru</i> terhadap Kecenderungan Kecurangan Akuntansi | 65 |
| 4.3 Implikasi..... | 67 |
| BAB V..... | 69 |
| PENUTUP..... | 69 |
| 5.1 Rangkuman | 69 |
| 5.2 Simpulan | 72 |
| 5.3 Saran..... | 73 |
| DAFTAR PUSTAKA | 75 |
| LAMPIRAN..... | 80 |
| PERNYATAAN..... | 115 |
| RIWAYAT HIDUP PENULIS | 116 |



DAFTAR TABEL

| Tabel | Halaman |
|--|----------------|
| Table 1.1 Data LPD di 9 kabupaten/kota di Bali | 2 |
| Table 1.2 Data LPD di Buleleng | 3 |
| Table 1.3 Jumlah LPD di Kecamatan Seririt | 4 |
| Table 2.1 Penelitian Terdahulu yang Relevan | 21 |
| Table 3.1 Jumlah LPD di Keamatan Seririt | 31 |
| Table 3.2 Jumlah Sampel Penelitian | 35 |
| Table 3.3 Kriteria Jawaban Responden..... | 39 |
| Table 3.4 Kisi-kisi Intrumen dan Pengukuran Variabel..... | 39 |
| Table 4.1 Hasil Uji Validitas Variabel Asimetri Informasi | 48 |
| Table 4.2 Hasil Uji Validitas Variabel Kecerdasan Spiritual | 48 |
| Table 4.3 Hasil Uji Validitas Variabel Ketaatan Aturan Akuntansi | 49 |
| Table 4.4 Hasil Uji Validitas Variabel Integritas <i>Prajuru</i> | 49 |
| Table 4.5 Hasil Uji Validitas Variabel Kecenderungan Kecurangan Akuntansi .. | 50 |
| Table 4.6 Hasil Uji Reliabilitas | 51 |
| Table 4.7 Hasil Uji Normalitas | 52 |
| Table 4.8 Hasil Uji Multikolinearitas | 53 |
| Table 4.9 Hasil Uji Heteroskedastisitas | 54 |
| Table 4.10 Hasil Uji Analisis Linier Berganda | 55 |
| Table 4.11 Hasil Uji Statistik t | 57 |
| Table 4.12 Hasil Uji Koefesien Determinasi | 58 |



DAFTAR GAMBAR

| Gambar | Halaman |
|---------------------------------------|---------|
| Gambar 2.1 Kerangka Pemikiran..... | 27 |
| Gambar 3.1 Rancangan Penelitian | 33 |



DAFTAR LAMPIRAN

| Lampiran | Halaman |
|--|----------------|
| Lampiran 1. Surat Ijin Melakukan Penelitian | 76 |
| Lampiran 2. Jadwal Penelitian | 79 |
| Lampiran 3. Kuesioner Penelitian..... | 80 |
| Lampiran 4. Tabulasi Data Kuesioner Penelitian | 87 |
| Lampiran 5. Hasil Uji Validitas | 92 |
| Lampiran 6. Hasil Uji Reliabilitas | 106 |
| Lampiran 7. Hasil Uji Asumsi Klasik..... | 108 |
| Lampiran 8. Hasil Uji Hipotesis | 110 |

