

**PENGARUH UKURAN PERUSAHAAN, LIKUIDITAS,
PROFITABILITAS DAN *LEVERAGE* TERHADAP
KEBIJAKAN DIVIDEN**

SKRIPSI



PROGRAM STUDI AKUNTANSI S1
JURUSAN EKONOMI DAN AKUNTANSI
FAKULTAS EKONOMI
UNIVERSITAS PENDIDIKAN GANESHA
SINGARAJA

2020

SKRIPSI

**DIAJUKAN UNTUK MELENGKAPI TUGAS DAN
MEMENUHI SYARAT-SYARAT UNTUK MENCAPAI
GELAR SARJANA EKONOMI**

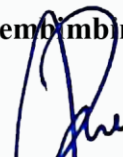
Menyetujui

Pembimbing I,



I Gede Agus Pertama Yudiantara, S.E., M.SA
NIP. 198208262008121002


Pembimbing II,



Made Arie Wahyuni, S.E., M.Si
NIP. 198301052008122002

Skripsi oleh I Gede Pande Sudiartana
Telah dipertahankan di depan dewan penguji
Pada tanggal : Selasa, 14 Juli 2020

Dewan Penguji



I Gede Agus Pertama Yudiantara, S.E., M.SA
NIP. 198208262008121002

Ketua



Made Arie Wahyuni, S.E., M.Si
NIP. 198301052008122002

Anggota



Dr. Desak Nyoman Sri Werastuti, S.E., M.SA.. Ak
NIP. 197912062008122001

Anggota

Diterima Oleh Panitia Ujian Fakultas Ekonomi
Universitas Pendidikan Ganesha
Guna memenuhi syarat-syarat untuk mencapai Gelar Sarjana Ekonomi

Pada :

Hari : Selasa
Tanggal : 14 Juli 2020

Mengetahui,

Ketua Ujian,



Dr. Gede Adi Yuniarta, S.E., Ak., M.Si
NIP. 197906162002121003

Sekretaris Ujian



Made Arie Wahyuni, S.E., M.Si
NIP. 198301052008122002



Dr. Gede Adi Yuniarta, S.E., Ak., M.Si
NIP. 197906162002121003

PERNYATAAN

Dengan ini saya sampaikan bahwa karya tulis yang berjudul “**Pengaruh Ukuran Perusahaan, Likuiditas, Profitabilitas Dan Leverage Terhadap Kebijakan Dividen**” beserta seluruh isinya adalah benar-benar karya saya sendiri dan saya tidak melakukan menjiplakan dan pengutipan dengan cara-cara yang tidak sesuai dengan etika yang berlaku dalam masyarakat keilmuan. Atas pernyataan ini, saya siap menanggung risiko/sanksi yang dijatuhkan kepada saya apabila kemudian ditemukan adanya pelanggaran atas etika keilmuan dalam karya saya ini atau ada klaim terhadap keaslian karya saya ini.

Singaraja, 30 juli 2020

Yang membuat pernyataan



I Gede Pande Sudirtana

PRAKATA

Puji syukur penulis panjatkan kehadapan Ida Sang Hyang Widhi Wasa, Tuhan Yang Maha Esa, karena atas segala rahmat-Nya, Skripsi yang berjudul **“Pengaruh Ukuran Perusahaan, Likuiditas, Profitabilitas dan *Leverage* Terhadap Kebijakan Dividen”** dapat diselesaikan tepat pada waktunya.

Terselesainya Skripsi ini tidak lepas dari peran serta dan bantuan dari berbagai pihak mulai dari pengumpulan data serta pada tahap penyusunan. Untuk itu pada kesempatan ini perkenankanlah penulis mengucapkan rasa terimakasih yang sebesar-besarnya kepada yang terhormat:

1. Bapak Prof. Dr. I Nyoman Jampel, M.Pd. Selaku Rektor Universitas Pendidikan Ganesha Singaraja.
2. Bapak Dr. Gede Adi Yuniarta, S.E., Ak., M.Si. Selaku Dekan Fakultas Ekonomi Universitas Pendidikan Ganesha Singaraja beserta para Wakil Dekan.
3. Bapak Dr. Anantawikrama Tungga Atmaja, S.E., Ak., M.Si. Selaku Ketua Jurusan Ekonomi dan Akuntansi Universitas Pendidikan Ganesha Singarajasekaligus sebagai pembimbing akademik atas motivasi yang diberikan dalam penyelesaian skripsi ini..
4. Ibu Made Arie Wahyuni, S.E., M.Si. Selaku Koordinator Program Studi S1 Akuntansi Universitas Pendidikan Ganesha Singaraja atas motivasi yang diberikan dalam penyelesaian skripsi ini.
5. Ibu Dr. Desak Nyoman Sri Werastuti, S.E., M.Si., Ak. Selaku Sekretaris Jurusan Ekonomi dan Akuntansi yang sudah memberikan motivasi dan

membantu segala kelancaran proses administrasi dalam penyelesaian skripsi ini.

6. Bapak I Gede Agus Pertama Yudiantara, S.E., M.SA. Selaku Pembimbing I atas segala bimbingan dan masukan-masukan yang diberikan kepada penulis untuk dapat menyusun dan menyelesaikan Skripsi ini.
7. Ibu Made Arie Wahyuni, S.E., M.Si., selaku pembimbing II atas segala bimbingan dan masukan-masukan yang diberikan kepada penulis untuk dapat menyusun dan menyelesaikan Skripsi ini.
8. Ibu Dr. Desak Nyoman Sri Werastuti, S.E., M.Si., Ak. selaku penelaah atas segala masukan-masukan yang diberikan kepada penulis untuk dapat menyusun dan menyelesaikan Skripsi ini.
9. Seluruh Bapak dan Ibu Dosen Program Studi S1 Akuntansi Universitas Pendidikan Ganesha atas segala didikan, wawasan, serta pengetahuan yang telah diberikan.
10. Seluruh staf Fakultas Ekonomi yang selalu memberikan bantuan dan partisipasinya bagi penulis selama menjalani kuliah hingga selesainya skripsi ini.
11. Teristimewa kedua orangtua I Gede Tusanta dan Ni Made Suriani telah banyak memberikan dorongan moril serta doa kepada penulis untuk dapat menyelesaikan skripsi ini.
12. Semua sahabat terutama sahabat Warung Dora serta kawan-kawan tercinta yang telah banyak membantu dan memberikan motivasi kepada penulis untuk dapat menyelesaikan skripsi ini.
13. Dan semua pihak yang telah membantu proses penyusunan skripsi ini yang

namanya tidak bisa disebutkan satu per satu.

Penulis menyadari sepenuhnya bahwa Skripsi ini masih jauh dari sempurna karena keterbatasan kemampuan serta pengalaman penulis. Akhirnya, penulis mengharapkan semoga skripsi ini bisa bermanfaat bagi semua pihak, baik instansi, mahasiswa maupun pihak-pihak lain yang berkepentingan serta dapat menambah wawasan pembaca.

Singaraja, Juli 2020



(I Gede Pande Sudiartana)

DAFTAR ISI

HALAMAN

SAMPUL	
PRAKATA	i
ABSTRAK	iv
DAFTAR ISI	vi
DAFTAR TABEL	viii
DAFTAR GAMBAR.....	ix
DAFTAR LAMPIRAN.....	x
BAB I PENDAHULUAN	1
1.1 Latar Belakang Masalah	1
1.2 Identifikasi Masalah	12
1.3 Pembatasan Masalah	12
1.4 Rumusan Masalah	13
1.5 Tujuan Penelitian	13
1.6 Manfaat Penelitian	14
BAB II KAJIAN TEORI	16
2.1 <i>Grand Theory</i>	16
2.1.1 <i>Signalling Theory</i>	16
2.2 Kebijakan Dividen.....	17
2.3 Ukuran Perusahaan	18
2.4 Likuiditas	19
2.5 Profitabilitas	20
2.6 <i>Leverage</i>	22
2.7 Penelitian Terdahulu	23
2.8 Kerangka Pemikiran	25
2.9 Hipotesis	27
BAB III METODE PENELITIAN	33
3.1 Rancangan Penelitian	33
3.2 Subjek dan Objek Penelitian	35
3.3 Populasi dan Sampel	35

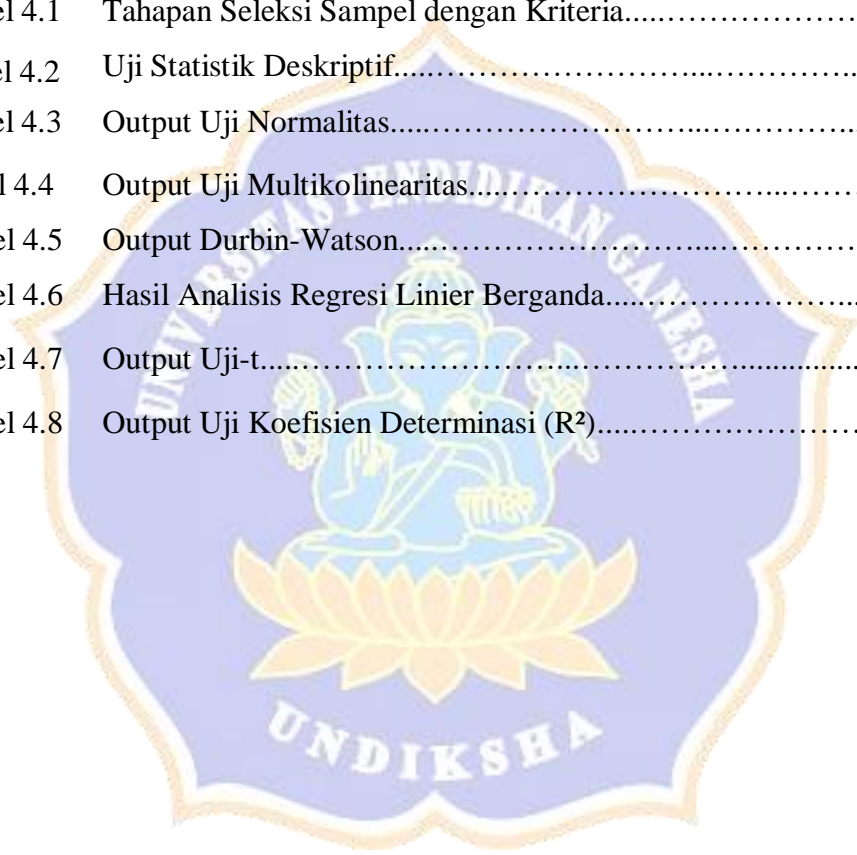
3.4	Variabel dan Definisi Operasional Variabel	38
3.5	Jenis dan Sumber Data	41
3.6	Metode Pengumpulan Data	42
3.7	Metode dan Teknik Analisis Data	42
3.7.1	Uji Statistik Deskriptif	42
3.7.2	Uji Asumsi Klasik	43
3.7.2.1	Uji Normalitas	43
3.7.2.2	Uji Multikolinearitas	43
3.7.2.3	Uji Heteroskedastisitas	44
3.7.2.4	Uji Autokorelasi	44
3.7.3	Analisis Regresi Linier Berganda.....	45
3.7.4	Uji Hipotesis	46
3.7.4.1	Uji t (Uji Parsial).....	46
3.7.4.2	Uji Koefisien Determinasi (R^2)	47
BAB IV ANALISIS DAN PEMBAHASAN.....		49
4.1	Deskripsi Data.....	49
4.1.1	Deskripsi Umum Objek Penelitian.....	49
4.1.2	Statistik Deskriptif.....	50
4.2	Pengujian Asumsi.....	52
4.2.1	Uji Normalitas.....	52
4.2.2	Uji Multikolinearitas.....	53
4.2.3	Uji Heteroskedastisitas.....	54
4.2.4	Uji Autokorelasi.....	55
4.3	Pengujian Hipotesis.....	56
4.3.1	Analisis Regresi Linier Berganda.....	56
4.3.2	Uji t (Uji Parsial)	57
4.3.3	Uji Koefisien Determinasi (R^2).....	59
4.4	Pembahasan Hasil Penelitian.....	59
4.4.1	Pengaruh Ukuran Perusahaan (<i>SIZE</i>) terhadap Kebijakan Dividen (DPR)	59
4.4.2	Pengaruh Likuiditas (CR) terhadap Kebijakan Dividen (DPR)	61

4.4.3	Pengaruh Profitabilitas (ROE) terhadap Kebijakan Dividen (DPR)	63
4.4.4	Pengaruh <i>Leverage</i> (DER) terhadap Kebijakan Dividen (DPR)	64
4.5	Implikasi Penelitian.....	66
BAB V PENUTUP.....		68
5.1	Rangkuman.....	68
5.2	Simpulan.....	70
5.3	Saran.....	71
DAFTAR PUSTAKA		72



DAFTAR TABEL

Tabel		Halaman
Tabel 1.1	Jumlah <i>Size</i> , <i>Current Rasio</i> , <i>Return on Equity</i> , <i>Debt to Equity Ratio</i> , dan <i>Dividend Payout Ratio</i>	3
Tabel 2.1	Penelitian Terdahulu	23
Tabel 3.1	Daftar Perusahaan Manufaktur Industri Barang Konsumsi yang Terdaftar di Bursa Efek Indonesia	37
Tabel 3.2	Pengambilan Keputusan Autokorelasi	45
Tabel 4.1	Tahapan Seleksi Sampel dengan Kriteria.....	49
Tabel 4.2	Uji Statistik Deskriptif.....	50
Tabel 4.3	Output Uji Normalitas.....	52
Tabel 4.4	Output Uji Multikolinearitas.....	53
Tabel 4.5	Output Durbin-Watson.....	55
Tabel 4.6	Hasil Analisis Regresi Linier Berganda.....	56
Tabel 4.7	Output Uji-t.....	57
Tabel 4.8	Output Uji Koefisien Determinasi (R^2).....	59



DAFTAR GAMBAR

Gambar	Halaman
Gambar 2.1 Kerangka Pemikiran	27
Gambar 3.1 Rancangan Penelitian	34
Gambar 4.1 Uji Heteroskedastisitas.....	54



DAFTAR LAMPIRAN

Lampiran		Halaman
Lampiran 01	Jumlah <i>Size</i> , <i>Current Rasio</i> , <i>Return on Equity</i> , <i>Debt to Equity Ratio</i> , dan <i>Dividend Payout Ratio</i> pada Perusahaan Sektor Industri Barang Konsumsi yang Terdaftar di Bursa Efek Indonesia Periode 2016 – 2018.....	76
Lampiran 02	<i>Output SPSS</i> Analisis Deskriptif.....	79
Lampiran 03	<i>Output SPSS</i> Uji Asumsi Klasik.....	80
Lampiran 04	<i>Output SPSS</i> Analisis Regresi Linear Berganda.....	82

