# LAMPIRAN

# Lampiran 1. Instrumen Penelitian

## 1.1 Variabel Kinerja Guru

**Tabel L1.1**

Kisi-Kisi Instrumen Final Variabel Kinerja Guru ($Y_3$)

| No | Indikator | Pernyataan Butir Soal Positif | Pernyataan Butir Soal Negatif | Jumlah |
|---|---|---|---|---|
| 1 | Pelaksanaan Tugas Inti | 1, 2, 3, 4, 5, 6, 7, 8 | – | 8 |
| 2 | Pelaksanaan Tugas Non-Inti | 9, 10, 11, 12, 13 | – | 5 |
| 3 | Kecakapan Komunikasi | 14, 15, 16, 17, 18 | – | 5 |
| 4 | Sikap Hormat terhadap Otoritas | 19, 20, 21, 22, 23, 24, 25 | – | 7 |
| 5 | Kepatuhan terhadap Aturan Sekolah | 26, 27, 28, 29, 30, 31, 32, 33 | – | 8 |
| | **Total Butir Instrumen** | **33** | **0** | **33** |

UNIVERSITAS PENDIDIKAN GANESHA
UNDIKSHA

### 1.1.1 Lembar Penilaian Instrumen Variabel Kinerja Guru ($Y_3$)

| IDENTITAS PENILAI | | |
|---|---|---|
| Nama | : | |
| NIP | : | |
| Bidang Keahlian | : | |
| Instansi | : | |

**Jumlah Item: 33 Butir**
**Petunjuk:**
Bapak/Ibu dimohon memberikan penilaian terhadap kesesuaian setiap butir pernyataan dengan indikator variabel kinerja guru dengan memberi tanda (✔) pada kolom penilaian yang sesuai serta memberikan komentar atau saran perbaikan apabila diperlukan.

**Skala Penilaian:**
1 = Tidak Pernah (TP)
2 = Jarang (JR)
3 = Kadang-kadang (KD)
4 = Sering (SR)
5 = Selalu (SL)

**Tabel L1.2**
Penilaian Instrumen Variabel Kinerja Guru ($Y_3$)

| Indikator | Butir Pernyataan | Penilaian | | | | | Komentar |
|---|---|---|---|---|---|---|---|
| **1–8** | **Pelaksanaan Tugas Inti** | **TP** | **JR** | **KD** | **SR** | **SL** | |
| 1 | Menyiapkan rencana pengajaran sesuai dengan kurikulum sebelum mengajar. | | | | | | |
| 2 | Memelihara lingkungan kelas yang positif dan tertib. | | | | | | |
| 3 | Memiliki pengetahuan yang memadai tentang mata pelajaran yang diajarkan. | | | | | | |
| 4 | Mampu menyesuaikan metode pengajaran dengan kebutuhan peserta didik. | | | | | | |
| 5 | Menggunakan media pembelajaran berbasis teknologi di kelas. | | | | | | |
| 6 | Merencanakan dan menyampaikan pelajaran secara efektif. | | | | | | |
| 7 | Mampu melibatkan siswa secara aktif dalam pembelajaran. | | | | | | |
| 8 | Memberikan umpan balik kepada siswa secara tepat waktu dan konstruktif. | | | | | | |
| **9–13** | **Pelaksanaan Tugas Non-Inti** | | | | | | |

| | | | | | | | |
|---|---|---|---|---|---|---|---|
| 9 | Memberikan pelayanan akademik kepada siswa di luar jam pelajaran. | | | | | | |
| 10 | Melibatkan siswa dalam kegiatan pengabdian kepada masyarakat. | | | | | | |
| 11 | Melakukan pekerjaan tambahan tanpa harus diperintah pimpinan. | | | | | | |
| 12 | Berpartisipasi dalam kegiatan non-akademik sekolah. | | | | | | |
| 13 | Berpartisipasi dalam kegiatan pengembangan profesi guru. | | | | | | |
| **14–18** | **Kecakapan Komunikasi** | | | | | | |
| 14 | Bekerja sama secara efektif dengan rekan guru dalam tim. | | | | | | |
| 15 | Berbagi gagasan dengan sesama guru untuk meningkatkan mutu akademik. | | | | | | |
| 16 | Mengkomunikasikan aspirasi secara lisan kepada pimpinan sekolah. | | | | | | |
| 17 | Mengkomunikasikan aspirasi secara tertulis kepada pimpinan sekolah. | | | | | | |
| 18 | Menindaklanjuti informasi resmi yang disampaikan pihak sekolah. | | | | | | |
| **19–25** | **Sikap Hormat terhadap Otoritas** | | | | | | |
| 19 | Menyelesaikan tugas keguruan secara tuntas. | | | | | | |
| 20 | Menunjukkan kedisiplinan dalam pemanfaatan waktu kerja. | | | | | | |
| 21 | Berupaya melaksanakan tugas sebaik mungkin. | | | | | | |
| 22 | Menerima kritik dan saran pimpinan secara terbuka. | | | | | | |
| 23 | Bersikap bijaksana dalam menjalankan tugas. | | | | | | |
| 24 | Menjunjung tinggi misi dan nilai-nilai sekolah. | | | | | | |
| 25 | Menjadi representasi positif bagi sekolah. | | | | | | |
| **26–33** | **Kepatuhan terhadap Aturan Sekolah** | | | | | | |
| 26 | Menggunakan fasilitas sekolah secara bertanggung jawab. | | | | | | |
| 27 | Melaksanakan pembelajaran sesuai jadwal yang ditetapkan. | | | | | | |

| | | | | | | | |
|---|---|---|---|---|---|---|---|
| 28 | Melakukan evaluasi pembelajaran secara berkala. | | | | | | |
| 29 | Datang ke sekolah tepat waktu dan siap bekerja. | | | | | | |
| 30 | Menjaga kebersihan dan kerapian ruang kelas. | | | | | | |
| 31 | Mengakhiri kegiatan pembelajaran tepat waktu. | | | | | | |
| 32 | Memberikan teladan dalam menghormati otoritas sekolah. | | | | | | |
| 33 | Mematuhi aturan berpakaian yang ditetapkan sekolah. | | | | | | |

UNIVERSITAS PENDIDIKAN GANESHA
UNDIKSHA

### 1.2 Variabel Kepemimpinan Transformasional ($X_1$)

**Tabel L1.3**

Kisi-Kisi Instrumen Final Variabel Kepemimpinan Transformasional ($X_1$)

| No | Indikator | Pernyataan Butir Soal Positif | Pernyataan Butir Soal Negatif | Jumlah |
|---|---|---|---|---|
| 1 | Pengaruh Ideal | 34, 35, 36, 37, 38 | – | 5 |
| 2 | Motivasi Inspirasional | 39, 40, 41, 42, 43, 44, 45 | – | 7 |
| 3 | Stimulasi Intelektual | 46, 47, 48, 49, 50, 51, 52, 53, 54, 55 | – | 10 |
| 4 | Perhatian Individual | 56, 57, 58, 59, 60, 61, 62, 63, 64, 65 | – | 10 |
| | **Total Butir Instrumen** | **32** | **0** | **32** |

UNIVERSITAS PENDIDIKAN GANESHA
UNDIKSHA

### 1.2.1 Lembar Penilaian Instrumen Variabel Kepemimpinan Transformasional

| IDENTITAS PENILAI | | |
|---|---|---|
| Nama | : | |
| NIP | : | |
| Bidang Keahlian | : | |
| Instansi | : | |

**Jumlah Item: 32 Butir**
**Petunjuk:**
Bapak/Ibu dimohon memberikan penilaian terhadap kesesuaian setiap butir pernyataan dengan indikator variabel kepemimpinan transformasional dengan memberi tanda (✔) pada kolom penilaian yang sesuai serta memberikan komentar atau saran perbaikan apabila diperlukan.

**Skala Penilaian:**
1 = Sangat Tidak Setuju (STS)
2 = Tidak Setuju (TS)
3 = Netral (N)
4 = Setuju (S)
5 = Sangat Setuju (SS)

**Tabel L1.4**
Penilaian Instrumen Variabel Kepemimpinan Transformasional ($X_1$)

| Indikator | Butir Pernyataan | Penilaian | | | | | Komentar |
|---|---|---|---|---|---|---|---|
| **34–38** | **Pengaruh Ideal** | **STS** | **TS** | **N** | **S** | **SS** | |
| 34 | Saya mempercayai kepala sekolah dalam mengambil keputusan terbaik bagi sekolah. | | | | | | |
| 35 | Kepala sekolah mengarahkan saya agar dapat mengajar dengan baik. | | | | | | |
| 36 | Kepala sekolah berkomitmen pada keunggulan pendidikan. | | | | | | |
| 37 | Kepala sekolah menjadi panutan bagi saya. | | | | | | |
| 38 | Kepala sekolah memberikan dampak positif terhadap lingkungan sekolah. | | | | | | |
| **39–45** | **Motivasi Inspirasional** | | | | | | |
| 39 | Kepemimpinan kepala sekolah meningkatkan komitmen kerja saya. | | | | | | |
| 40 | Kepala sekolah membina hubungan kerja yang baik dengan guru. | | | | | | |

| | | | | | | | |
|---|---|---|---|---|---|---|---|
| 41 | Kepala sekolah memiliki visi yang jelas dan dikomunikasikan secara efektif. | | | | | | |
| 42 | Kepala sekolah menciptakan lingkungan kerja yang positif. | | | | | | |
| 43 | Kepala sekolah membuat saya merasa dihargai sebagai bagian dari tim. | | | | | | |
| 44 | Kepala sekolah mengartikulasikan misi dan tujuan sekolah secara inspiratif. | | | | | | |
| 45 | Kepala sekolah merayakan keberhasilan guru dan mendorong pencapaian lebih tinggi. | | | | | | |
| **46–55** | **Stimulasi Intelektual** | | | | | | |
| 46 | Kepala sekolah mendorong saya berpikir kritis dan kreatif. | | | | | | |
| 47 | Kepala sekolah mendorong penggunaan metode dan teknologi baru. | | | | | | |
| 48 | Kepala sekolah memberi kesempatan belajar dari profesional lain. | | | | | | |
| 49 | Kepala sekolah menumbuhkan budaya pembelajaran berkelanjutan. | | | | | | |
| 50 | Kepala sekolah menginspirasi saya menjadi guru terbaik. | | | | | | |
| 51 | Kepala sekolah mendorong saya menghadapi tantangan baru. | | | | | | |
| 52 | Kepala sekolah menetapkan harapan tinggi terhadap guru. | | | | | | |
| 53 | Kepala sekolah terbuka terhadap ide-ide baru. | | | | | | |
| 54 | Kepala sekolah bersikap objektif dalam pengambilan keputusan. | | | | | | |
| 55 | Kepala sekolah menanamkan nilai kesantunan dalam kepemimpinan. | | | | | | |
| **56–65** | **Perhatian Individual** | | | | | | |
| 56 | Kepala sekolah bersikap arif dalam menetapkan kebijakan. | | | | | | |
| 57 | Kepala sekolah memotivasi saya untuk bekerja maksimal. | | | | | | |
| 58 | Kepala sekolah menunjukkan kepedulian terhadap kebutuhan pribadi guru. | | | | | | |
| 59 | Kepala sekolah memperlakukan saya dengan hormat. | | | | | | |

| | | | | | | | |
|---|---|---|---|---|---|---|---|
| 60 | Kepala sekolah peka terhadap kekhawatiran pribadi saya. | | | | | | |
| 61 | Kepala sekolah mendorong saya menyampaikan gagasan. | | | | | | |
| 62 | Kepala sekolah mendukung pengembangan profesional saya. | | | | | | |
| 63 | Kepala sekolah bersikap tenang dalam menghadapi permasalahan. | | | | | | |
| 64 | Kepala sekolah optimis dalam mengambil keputusan. | | | | | | |
| 65 | Kepala sekolah mendorong kolaborasi antar guru. | | | | | | |

UNIVERSITAS PENDIDIKAN GANESHA
UNDIKSHA

### 1.3 Variabel Budaya Organisasi

**Tabel L1.5**
Kisi-kisi Instrumen Final Variabel Budaya Organisasi ($X_2$)

| No | Indikator | Pernyataan Butir Soal Positif | Pernyataan Butir Soal Negatif | Jumlah |
|---|---|---|---|---|
| 1 | Inovasi dan Pengambilan Risiko | 66, 67, 68, 69, 70, 71 | – | 6 |
| 2 | Konsistensi Perilaku | 72, 73, 74, 75, 76 | – | 5 |
| 3 | Penghargaan terhadap Individu | 77, 78, 79, 80 | – | 4 |
| 4 | Orientasi pada Hasil | 81, 82, 83, 84, 85 | – | 5 |
| 5 | Perhatian terhadap Detail | 86, 87, 88, 89 | – | 4 |
| 6 | Orientasi Tim | 90, 91, 92, 93, 94, 95 | – | 6 |
| | **Total Butir Instrumen** | **30** | **0** | **30** |

UNIVERSITAS PENDIDIKAN GANESHA
UNDIKSHA

### 1.3.1 Lembar Penilaian Instrumen Variabel Budaya Organisasi

| IDENTITAS PENILAI | | |
|---|---|---|
| Nama | : | |
| NIP | : | |
| Bidang Keahlian | : | |
| Instansi | : | |

**Jumlah Item: 30 Butir**

**Petunjuk:**

Bapak/Ibu dimohon memberikan penilaian terhadap kesesuaian setiap butir pernyataan dengan indikator variabel Budaya Organisasi dengan memberi tanda (✔) pada kolom penilaian yang sesuai serta memberikan komentar atau saran perbaikan apabila diperlukan.

**Skala Penilaian:**

1 = Sangat Tidak Setuju (STS)
2 = Tidak Setuju (TS)
3 = Netral (N)
4 = Setuju (S)
5 = Sangat Setuju (SS)

**Tabel L1.6**

Penilaian Instrumen Variabel Budaya Organisasi ($X_2$)

| Indikator | Butir Pernyataan | Penilaian | | | | | Komentar |
|---|---|---|---|---|---|---|---|
| **66–71** | **Inovasi dan Pengambilan Risiko** | STS | TS | N | S | SS | |
| 66 | Sekolah menerapkan ide-ide baru untuk kemajuan organisasi. | | | | | | |
| 67 | Sekolah menyesuaikan kurikulum dengan perkembangan kebutuhan. | | | | | | |
| 68 | Sekolah mengembangkan sistem pembelajaran yang mutakhir. | | | | | | |
| 69 | Sekolah mendorong penggunaan metode pembelajaran inovatif. | | | | | | |
| 70 | Sekolah mendukung kreativitas guru. | | | | | | |
| 71 | Sekolah memiliki budaya pembelajaran berkelanjutan. | | | | | | |
| **72–76** | **Konsistensi Perilaku** | | | | | | |
| 72 | Saya memahami dan mematuhi kebijakan sekolah. | | | | | | |
| 73 | Sekolah menerapkan cara kerja yang efektif. | | | | | | |
| 74 | Sekolah melakukan evaluasi kinerja secara berkala. | | | | | | |
| 75 | Pimpinan memberi contoh sesuai nilai organisasi. | | | | | | |
| 76 | Sekolah mendukung inovasi guru secara konsisten. | | | | | | |

| | | | | | | | |
|---|---|---|---|---|---|---|---|
| **77–80** | **Penghargaan terhadap Individu** | | | | | | |
| 77 | Sekolah mendorong pengembangan diri guru. | | | | | | |
| 78 | Sekolah memfasilitasi guru untuk berkarya optimal. | | | | | | |
| 79 | Sekolah menentang diskriminasi dan pelecehan. | | | | | | |
| 80 | Sekolah mendorong komunikasi terbuka dan kolaborasi. | | | | | | |
| **81–85** | **Orientasi pada Hasil** | | | | | | |
| 81 | Sekolah menetapkan visi dan sasaran yang jelas. | | | | | | |
| 82 | Sekolah mensosialisasikan target mutu akademik. | | | | | | |
| 83 | Sekolah menyediakan sarana pendukung pencapaian target. | | | | | | |
| 84 | Sekolah mendorong akuntabilitas kinerja. | | | | | | |
| 85 | Sekolah memberi penghargaan atas hasil kerja. | | | | | | |
| **86–89** | **Perhatian terhadap Detail** | | | | | | |
| 86 | Sekolah mempertimbangkan usulan guru. | | | | | | |
| 87 | Sekolah memfasilitasi pelaksanaan tugas guru. | | | | | | |
| 88 | Sekolah mendorong pertanggungjawaban kinerja. | | | | | | |
| 89 | Sekolah mendukung sistem evaluasi kinerja baku. | | | | | | |
| **90–95** | **Orientasi Tim** | | | | | | |
| 90 | Sekolah mendorong kerja tim. | | | | | | |
| 91 | Sekolah mendorong berbagi pendapat antar guru. | | | | | | |
| 92 | Sekolah mendorong kreativitas dalam tim. | | | | | | |
| 93 | Sekolah mengadakan rapat untuk menampung aspirasi. | | | | | | |
| 94 | Tim guru solid dalam melaksanakan keputusan. | | | | | | |
| 95 | Tim merayakan keberhasilan bersama. | | | | | | |

## 1.4 Variabel Keterlibatan Guru

**Tabel L1.7**
Kisi-kisi Instrumen Final Variabel Keterlibatan Guru ($Y_1$)

| No | Indikator | Pernyataan Butir Soal Positif | Pernyataan Butir Soal Negatif | Jumlah |
|---|---|---|---|---|
| 1 | Vigor (Semangat) | 96, 97, 98, 99, 100, 101, 102, 103 | – | 8 |
| 2 | Dedikasi | 104, 105, 106, 107, 108, 109, 110, 111, 112, 113, 114, 115, 116 | – | 13 |
| 3 | Absorpsi | 117, 118, 119, 120, 121, 122, 123, 124, 125 | – | 9 |
| | **Total Butir Instrumen** | **30** | **0** | **30** |

UNIVERSITAS PENDIDIKAN GANESHA
UNDIKSHA

### 1.4.1 Lembar Penilaian Instrumen Variabel Keterlibatan Guru

| IDENTITAS PENILAI | | |
|---|---|---|
| Nama | : | |
| NIP | : | |
| Bidang Keahlian | : | |
| Instansi | : | |

**Jumlah Item: 30 Butir**
**Petunjuk:**
Bapak/Ibu dimohon memberikan penilaian terhadap kesesuaian setiap butir pernyataan dengan indikator variabel keterlibatan guru dengan memberi tanda (✔) pada kolom penilaian yang sesuai serta memberikan komentar atau saran perbaikan apabila diperlukan.

**Skala Penilaian:**
1 = Sangat Tidak Setuju (STS)
2 = Tidak Setuju (TS)
3 = Netral (N)
4 = Setuju (S)
5 = Sangat Setuju (SS)

**Tabel L1.8**
Penilaian Instrumen Variabel Keterlibatan Guru ($Y_1$)

| Indikator | Butir Pernyataan | Penilaian | | | | | Komentar |
|---|---|---|---|---|---|---|---|
| **96–103** | **Vigor (Semangat)** | STS | TS | N | S | SS | |
| 96 | Saya melibatkan diri secara optimal dalam tugas keguruan. | | | | | | |
| 97 | Saya berupaya menyelesaikan tugas pengajaran dengan tuntas. | | | | | | |
| 98 | Saya bekerja dengan kemauan kuat. | | | | | | |
| 99 | Saya membiasakan diri bekerja maksimal. | | | | | | |
| 100 | Saya terus mencari cara meningkatkan kinerja. | | | | | | |
| 101 | Saya bersedia bekerja ekstra demi tim. | | | | | | |
| 102 | Saya memiliki ketekunan menghadapi kesulitan. | | | | | | |
| 103 | Saya tetap fokus meskipun ada gangguan. | | | | | | |
| **104–116** | **Dedikasi** | | | | | | |
| 104 | Saya mendedikasikan diri sepenuhnya pada tugas keguruan. | | | | | | |
| 105 | Saya memprioritaskan tugas mengajar. | | | | | | |
| 106 | Saya jarang mangkir kerja. | | | | | | |
| 107 | Saya selalu tepat waktu. | | | | | | |

| | | | | | | | |
|---|---|---|---|---|---|---|---|
| 108 | Saya tetap membimbing siswa meskipun sibuk. | | | | | | |
| 109 | Saya bersedia mempelajari hal baru. | | | | | | |
| 110 | Saya mampu menghasilkan ide inovatif. | | | | | | |
| 111 | Saya percaya diri dalam mengambil keputusan. | | | | | | |
| 112 | Saya merasa pekerjaan saya bermakna. | | | | | | |
| 113 | Saya berkomitmen pada tujuan sekolah. | | | | | | |
| 114 | Saya bangga dengan profesi guru. | | | | | | |
| 115 | Saya antusias menjalani pekerjaan. | | | | | | |
| 116 | Saya menyukai tantangan pekerjaan. | | | | | | |
| **117–125** | **Absorpsi** | | | | | | |
| 117 | Saya menikmati pekerjaan keguruan. | | | | | | |
| 118 | Saya bekerja hingga tugas selesai. | | | | | | |
| 119 | Saya larut dalam aktivitas keguruan. | | | | | | |
| 120 | Saya rela mengorbankan waktu pribadi demi tugas. | | | | | | |
| 121 | Waktu terasa cepat berlalu saat bekerja. | | | | | | |
| 122 | Saya terbawa suasana positif saat bekerja. | | | | | | |
| 123 | Saya puas dengan pekerjaan saya. | | | | | | |
| 124 | Saya menyelesaikan masalah secara efisien. | | | | | | |
| 125 | Saya tetap fokus menyelesaikan tugas. | | | | | | |

### 1.5 Variabel Kepercayaan Organisasi

**Tabel L1.9**
Kisi-kisi Instrumen Final Variabel Kepercayaan Organisasi ($Y_2$)

| No | Indikator | Pernyataan Butir Soal Positif | Pernyataan Butir Soal Negatif | Jumlah |
|---|---|---|---|---|
| 1 | Integritas | 126, 127, 128, 129, 130, 131 | – | 6 |
| 2 | Loyalitas Organisasi | 132, 133, 134, 135, 136, 137, 138 | – | 7 |
| 3 | Konsistensi Perilaku | 139, 140, 141, 142 | – | 4 |
| 4 | Kompetensi | 143, 144, 145, 146 | – | 4 |
| 5 | Transparansi | 147, 148, 149, 150 | – | 4 |
| | **Total Butir Instrumen** | **25** | **0** | **25** |

UNIVERSITAS PENDIDIKAN GANESHA
UNDIKSHA

### 1.5.1 Lembar Penilaian Instrumen Variabel Kepercayaan Organisasi

| IDENTITAS PENILAI | | |
|---|---|---|
| Nama | : | |
| NIP | : | |
| Bidang Keahlian | : | |
| Instansi | : | |

**Jumlah Item: 25 Butir**
**Petunjuk:**
Bapak/Ibu dimohon memberikan penilaian terhadap kesesuaian setiap butir pernyataan dengan indikator variabel Kepercayaan Organisasi dengan memberi tanda (✔) pada kolom penilaian yang sesuai serta memberikan komentar atau saran perbaikan apabila diperlukan.

**Skala Penilaian:**
1 = Sangat Tidak Setuju (STS)
2 = Tidak Setuju (TS)
3 = Netral (N)
4 = Setuju (S)
5 = Sangat Setuju (SS)

**Tabel L1.10**
Penilaian Instrumen Variabel Kepercayaan Organisasi ($Y_2$)

| Indikator | Butir Pernyataan | Penilaian | | | | | Komentar |
|---|---|---|---|---|---|---|---|
| **126–131** | **Integritas** | STS | TS | N | S | SS | |
| 126 | Saya optimis terhadap manajemen sekolah. | | | | | | |
| 127 | Sekolah bersikap jujur dan etis. | | | | | | |
| 128 | Pimpinan sekolah menjadi panutan integritas. | | | | | | |
| 129 | Manajemen melakukan hal yang benar meskipun sulit. | | | | | | |
| 130 | Manajemen transparan dalam pengambilan keputusan. | | | | | | |
| 131 | Manajemen mampu bekerja dengan baik. | | | | | | |
| **132–138** | **Loyalitas Organisasi** | | | | | | |
| 132 | Saya berpikir positif terhadap kepemimpinan sekolah. | | | | | | |
| 133 | Saya bangga bekerja di sekolah ini. | | | | | | |
| 134 | Saya berkomitmen pada kesuksesan sekolah. | | | | | | |
| 135 | Saya merekomendasikan sekolah ini sebagai tempat kerja. | | | | | | |
| 136 | Manajemen menghargai kontribusi saya. | | | | | | |
| 137 | Manajemen berkomitmen jangka panjang. | | | | | | |

| | | | | | | | |
|---|---|---|---|---|---|---|---|
| 138 | Saya siap mendukung keputusan pimpinan. | | | | | | |
| **139–142** | **Konsistensi Perilaku** | | | | | | |
| 139 | Manajemen bersikap adil dan konsisten. | | | | | | |
| 140 | Kepemimpinan sekolah dapat diandalkan. | | | | | | |
| 141 | Manajemen konsisten pada visi dan misi. | | | | | | |
| 142 | Manajemen menjaga konsistensi budaya sekolah. | | | | | | |
| **143–146** | **Kompetensi** | | | | | | |
| 143 | Manajemen memiliki keterampilan yang dibutuhkan. | | | | | | |
| 144 | Manajemen berkomunikasi efektif. | | | | | | |
| 145 | Sekolah memiliki sumber daya memadai. | | | | | | |
| 146 | Sekolah mampu beroperasi secara efisien. | | | | | | |
| **147–150** | **Transparansi** | | | | | | |
| 147 | Manajemen menyampaikan informasi secara terbuka. | | | | | | |
| 148 | Saya nyaman menyampaikan pertanyaan. | | | | | | |
| 149 | Manajemen terbuka terhadap masukan guru. | | | | | | |
| 150 | Saya merasa memiliki suara dalam organisasi. | | | | | | |

**Lampiran 2. Persetujuan Komite Etik**

**INSTITUTE FOR ADVANCED MEDICAL RESEARCH AND TRAINING (IAMRAT)**

*College of Medicine, University of Ibadan,*

Director: Prof. IkeOluwapo O. Ajayi
MBBS (Ib), M. Cl Sc., Ph.D, MD, FMCGP, FWACP
**Tel**: 08023268431
**E-mail**: ikeajayi2003@yahoo.com

UI/UCH EC Registration Number: **NHREC/05/01/2008a**

**NOTICE OF FULL APPROVAL AFTER FULL COMMITTEE REVIEW**

**Re: Organizational Determinants of Teacher Performance: The Mediating Role of Trust and Engagement in a PLS-SEM Study for SDG 4 in Ukwa West Local Government Area, Abia State, Nigeria**

UI/UCH Ethics Committee assigned number: UI/EC/25/0508
Name of Principal Investigator: **Emmanuel C. Elele**
Address of Principal Investigator: Department of Education Science
Ganesha University of Education, Indonesia

Date of receipt of valid application: 01/07/2025

This is to inform you that the research described in the submitted protocol, the consent forms, and other participant information materials have been reviewed and *given full approval by the UI/UCH Ethics Committee.*

This approval dates from **23/07/2025 to 22/07/2026.** Note that no participant accrual or activity related to this research may be conducted outside of these dates. *All informed consent forms used in this study must carry the* UI/UCH EC *assigned number and duration of* UI/UCH EC *approval of the study.* It is expected that you submit your annual report as well as an annual request for the project renewal to the UI/UCH EC at least four weeks before the expiration of this approval in order to avoid disruption of your research.

*The National Code for Health Research Ethics requires you to comply with all institutional guidelines, rules and regulations and with the tenets of the Code including ensuring that all adverse events are reported promptly to the* UI/UCH EC. *No changes are permitted in the research without prior approval by the* UI/UCH EC *except in circumstances outlined in the Code. The* UI/UCH EC *reserves the right to conduct compliance visit to your research site without previous notification.*

UI/UCH EC
APPROVED
COLLEGE OF MEDICINE

**Dr O. S. Michael**
For: Chairperson, UI/UCH Research Ethics Committee
E-mail: uiuchec@gmail.com

RESEARCH UNITS

*Genetics & Bioethics *Malaria Environmental Sciences *Epidemiology Research & Service *HIV/AIDS *Behavioural & Social Scier
*Pharmaceutical Sciences *Cancer Research & Service *Neuroscience & Ageing Research

## Lampiran 3: Hasil Uji Validitas dan Reliabilitas Instrumen Penelitian

### 3. 1 Luaran Asli (*Raw Output*) SPSS

| | | 1 | 2 | 3 | 4 | 5 | 6 | 7 | 8 | 9 | 10 | 11 | 12 | 13 | 14 | 15 | 16 | 17 | 18 | 19 | 20 | 21 | 22 | 23 | 24 | 25 | 26 | 27 | 28 | 29 | 30 | 31 | 32 | 33 | 34 | 35 | 36 | Kepemimpinan Transformasional (X1) |
|---|---|---|---|---|---|---|---|---|---|---|---|---|---|---|---|---|---|---|---|---|---|---|---|---|---|---|---|---|---|---|---|---|---|---|---|---|---|---|
| 1 | Pearson Correlation | 1 | 0,087 | .203** | .628** | 0,023 | .299** | .358** | .432** | .399** | -.331** | .318** | 0,039 | -0,014 | -.171* | .164* | -0,042 | 0,104 | .288** | 0,072 | .389** | .341** | .212** | 0,152 | 0,049 | 0,134 | .276** | .185* | .599** | .261** | .399** | .298** | .238** | -0,084 | .493** | 0,043 | .286** | .549** |
| | Sig. (2-tailed) | | 0,265 | 0,009 | 0,000 | 0,771 | 0,000 | 0,000 | 0,000 | 0,000 | 0,000 | 0,000 | 0,618 | 0,855 | 0,027 | 0,034 | 0,588 | 0,181 | 0,000 | 0,357 | 0,000 | 0,000 | 0,006 | 0,050 | 0,531 | 0,085 | 0,000 | 0,017 | 0,000 | 0,001 | 0,000 | 0,000 | 0,002 | 0,280 | 0,000 | 0,583 | 0,000 | 0,000 |
| | N | 167 | 167 | 167 | 167 | 167 | 167 | 167 | 167 | 167 | 167 | 167 | 167 | 167 | 167 | 167 | 167 | 167 | 167 | 167 | 167 | 167 | 167 | 167 | 167 | 167 | 167 | 167 | 167 | 167 | 167 | 167 | 167 | 167 | 167 | 167 | 167 | 167 |
| 2 | Pearson Correlation | 0,087 | 1 | -0,053 | .301** | 0,020 | .195* | .245** | 0,141 | .360** | 0,117 | -0,044 | 0,134 | .274** | .310** | .189* | 0,034 | -.195* | .283** | .240** | .420** | 0,070 | .212** | .216** | .353** | 0,120 | 0,057 | .263** | 0,032 | 0,143 | .355** | .282** | .298** | 0,087 | -0,007 | .290** | .238** | .506** |
| | Sig. (2-tailed) | 0,265 | | 0,500 | 0,000 | 0,798 | 0,012 | 0,001 | 0,068 | 0,000 | 0,133 | 0,575 | 0,085 | 0,000 | 0,000 | 0,015 | 0,662 | 0,012 | 0,000 | 0,002 | 0,000 | 0,368 | 0,006 | 0,005 | 0,000 | 0,121 | 0,464 | 0,001 | 0,683 | 0,066 | 0,000 | 0,000 | 0,000 | 0,262 | 0,932 | 0,000 | 0,002 | 0,000 |
| | N | 167 | 167 | 167 | 167 | 167 | 167 | 167 | 167 | 167 | 167 | 167 | 167 | 167 | 167 | 167 | 167 | 167 | 167 | 167 | 167 | 167 | 167 | 167 | 167 | 167 | 167 | 167 | 167 | 167 | 167 | 167 | 167 | 167 | 167 | 167 | 167 | 167 |
| 3 | Pearson Correlation | .203** | -0,053 | 1 | .326** | .225** | -0,110 | .337** | .174* | .249** | 0,014 | .238** | 0,054 | -0,121 | -.293** | -.168* | -0,052 | -0,107 | 0,063 | -0,013 | 0,138 | -.259** | -.236** | -0,148 | -.313** | .419** | 0,072 | 0,136 | -0,055 | -.167* | 0,100 | 0,074 | 0,013 | -0,015 | -0,077 | 0,033 | 0,062 | 0,119 |
| | Sig. (2-tailed) | 0,009 | 0,500 | | 0,000 | 0,003 | 0,158 | 0,000 | 0,025 | 0,001 | 0,862 | 0,002 | 0,491 | 0,119 | 0,000 | 0,030 | 0,508 | 0,170 | 0,421 | 0,863 | 0,075 | 0,001 | 0,002 | 0,056 | 0,000 | 0,000 | 0,358 | 0,080 | 0,483 | 0,031 | 0,200 | 0,344 | 0,869 | 0,849 | 0,324 | 0,675 | 0,424 | 0,125 |
| | N | 167 | 167 | 167 | 167 | 167 | 167 | 167 | 167 | 167 | 167 | 167 | 167 | 167 | 167 | 167 | 167 | 167 | 167 | 167 | 167 | 167 | 167 | 167 | 167 | 167 | 167 | 167 | 167 | 167 | 167 | 167 | 167 | 167 | 167 | 167 | 167 | 167 |
| 4 | Pearson Correlation | .628** | .301** | .326** | 1 | 0,102 | .202** | .357** | .296** | .531** | -.200** | .306** | 0,077 | 0,035 | -0,044 | 0,072 | 0,058 | -0,019 | .464** | -0,117 | .243** | .306** | 0,099 | -.186* | .192* | .329** | .204** | 0,118 | .267** | .212** | .321** | .526** | .253** | 0,126 | .281** | 0,144 | .236** | .564** |
| | Sig. (2-tailed) | 0,000 | 0,000 | 0,000 | | 0,191 | 0,009 | 0,000 | 0,000 | 0,000 | 0,010 | 0,000 | 0,322 | 0,651 | 0,574 | 0,354 | 0,456 | 0,803 | 0,000 | 0,134 | 0,002 | 0,000 | 0,205 | 0,016 | 0,013 | 0,000 | 0,008 | 0,130 | 0,000 | 0,006 | 0,000 | 0,000 | 0,001 | 0,104 | 0,000 | 0,063 | 0,002 | 0,000 |
| | N | 167 | 167 | 167 | 167 | 167 | 167 | 167 | 167 | 167 | 167 | 167 | 167 | 167 | 167 | 167 | 167 | 167 | 167 | 167 | 167 | 167 | 167 | 167 | 167 | 167 | 167 | 167 | 167 | 167 | 167 | 167 | 167 | 167 | 167 | 167 | 167 | 167 |
| 5 | Pearson Corr | 0,023 | 0,020 | .225** | 0,102 | 1 | .255** | .217** | .311** | 0,061 | .381** | 0,130 | -.258** | 0,095 | .307** | -0,139 | -0,005 | -.175* | .208** | .312** | .291** | .320** | -0,111 | 0,050 | 0,065 | .448** | -.175* | .175* | 0,003 | .175* | -0,007 | .167* | .520** | -0,088 | 0,123 | 0,093 | .239** | .380** |

| | | | | | | | | | | | | | | | | | | | | | | | | | | | | | | | | | | | | | | | |
|---|---|---|---|---|---|---|---|---|---|---|---|---|---|---|---|---|---|---|---|---|---|---|---|---|---|---|---|---|---|---|---|---|---|---|---|---|---|---|---|
| | elation | | | | | | | | | | | | | | | | | | | | | | | | | | | | | | | | | | | | | | |
| | Sig. (2-tailed) | 0,771 | 0,798 | 0,003 | 0,191 | | 0,001 | 0,005 | 0,000 | 0,431 | 0,000 | 0,093 | 0,001 | 0,222 | 0,000 | 0,072 | 0,949 | 0,024 | 0,007 | 0,000 | 0,000 | 0,000 | 0,153 | 0,520 | 0,404 | 0,000 | 0,023 | 0,024 | 0,973 | 0,023 | 0,930 | 0,031 | 0,000 | 0,256 | 0,113 | 0,233 | 0,002 | 0,000 |
| | N | 167 | 167 | 167 | 167 | 167 | 167 | 167 | 167 | 167 | 167 | 167 | 167 | 167 | 167 | 167 | 167 | 167 | 167 | 167 | 167 | 167 | 167 | 167 | 167 | 167 | 167 | 167 | 167 | 167 | 167 | 167 | 167 | 167 | 167 | 167 | 167 | 167 | 167 |
| 6 | Pearson Correlation | .299** | .195* | -0,110 | .202** | .255** | 1 | .370** | .499** | .176* | 0,134 | .229** | 0,061 | .371** | .307** | 0,056 | 0,006 | -.367** | .163* | -0,041 | -0,016 | .292** | .172* | .310** | .179* | .234** | .156* | 0,077 | .153* | 0,131 | .217** | -0,116 | .320** | 0,047 | .211** | 0,065 | .358** | .459** |
| | Sig. (2-tailed) | 0,000 | 0,012 | 0,158 | 0,009 | 0,001 | | 0,000 | 0,000 | 0,023 | 0,084 | 0,003 | 0,436 | 0,000 | 0,000 | 0,471 | 0,934 | 0,000 | 0,035 | 0,597 | 0,835 | 0,000 | 0,026 | 0,000 | 0,021 | 0,002 | 0,044 | 0,321 | 0,048 | 0,091 | 0,005 | 0,136 | 0,000 | 0,544 | 0,006 | 0,406 | 0,000 | 0,000 |
| | N | 167 | 167 | 167 | 167 | 167 | 167 | 167 | 167 | 167 | 167 | 167 | 167 | 167 | 167 | 167 | 167 | 167 | 167 | 167 | 167 | 167 | 167 | 167 | 167 | 167 | 167 | 167 | 167 | 167 | 167 | 167 | 167 | 167 | 167 | 167 | 167 | 167 | 167 |
| 7 | Pearson Correlation | .358** | .245** | .337** | .357** | .217** | .370** | 1 | .593** | .367** | .237** | .482** | -0,111 | .214** | .173* | -0,011 | -0,024 | 0,019 | .229** | .222** | 0,068 | 0,013 | -0,061 | .204** | 0,143 | .424** | .192* | .174* | .260** | .266** | .231** | 0,082 | .280** | 0,012 | .176* | .210** | .416** | .568** |
| | Sig. (2-tailed) | 0,000 | 0,001 | 0,000 | 0,000 | 0,005 | 0,000 | | 0,000 | 0,000 | 0,002 | 0,000 | 0,153 | 0,006 | 0,025 | 0,883 | 0,755 | 0,812 | 0,003 | 0,004 | 0,385 | 0,870 | 0,433 | 0,008 | 0,065 | 0,000 | 0,013 | 0,025 | 0,001 | 0,001 | 0,003 | 0,294 | 0,000 | 0,874 | 0,023 | 0,006 | 0,000 | 0,000 |
| | N | 167 | 167 | 167 | 167 | 167 | 167 | 167 | 167 | 167 | 167 | 167 | 167 | 167 | 167 | 167 | 167 | 167 | 167 | 167 | 167 | 167 | 167 | 167 | 167 | 167 | 167 | 167 | 167 | 167 | 167 | 167 | 167 | 167 | 167 | 167 | 167 | 167 | 167 |
| 8 | Pearson Correlation | .432** | 0,141 | .174* | .296** | .311** | .499** | .593** | 1 | .496** | .289** | .351** | -0,003 | .198* | .220** | 0,056 | -0,040 | 0,016 | 0,143 | .224** | 0,106 | 0,149 | .189* | 0,096 | -0,096 | .339** | .292** | -0,044 | .214** | .366** | .222** | 0,028 | .364** | 0,049 | .473** | .215** | .406** | .577** |
| | Sig. (2-tailed) | 0,000 | 0,068 | 0,025 | 0,000 | 0,000 | 0,000 | 0,000 | | 0,000 | 0,000 | 0,000 | 0,966 | 0,010 | 0,004 | 0,473 | 0,611 | 0,833 | 0,065 | 0,004 | 0,172 | 0,055 | 0,014 | 0,218 | 0,215 | 0,000 | 0,000 | 0,572 | 0,005 | 0,000 | 0,004 | 0,724 | 0,000 | 0,527 | 0,000 | 0,005 | 0,000 | 0,000 |
| | N | 167 | 167 | 167 | 167 | 167 | 167 | 167 | 167 | 167 | 167 | 167 | 167 | 167 | 167 | 167 | 167 | 167 | 167 | 167 | 167 | 167 | 167 | 167 | 167 | 167 | 167 | 167 | 167 | 167 | 167 | 167 | 167 | 167 | 167 | 167 | 167 | 167 | 167 |
| 9 | Pearson Correlation | .399** | .360** | .249** | .531** | 0,061 | .176* | .367** | .496** | 1 | 0,001 | -0,014 | .253** | -0,043 | -.177* | 0,123 | -0,104 | -0,103 | .187* | -0,028 | -0,002 | -0,012 | .185* | -.167* | -0,101 | 0,039 | .192* | -.182* | -0,002 | 0,121 | 0,081 | .160* | .271** | -0,092 | 0,106 | 0,066 | .382** | .323** |
| | Sig. (2-tailed) | 0,000 | 0,000 | 0,001 | 0,000 | 0,431 | 0,023 | 0,000 | 0,000 | | 0,992 | 0,857 | 0,001 | 0,579 | 0,022 | 0,114 | 0,181 | 0,187 | 0,016 | 0,723 | 0,983 | 0,873 | 0,017 | 0,031 | 0,193 | 0,616 | 0,013 | 0,019 | 0,982 | 0,118 | 0,301 | 0,038 | 0,000 | 0,239 | 0,172 | 0,400 | 0,000 | 0,000 |
| | N | 167 | 167 | 167 | 167 | 167 | 167 | 167 | 167 | 167 | 167 | 167 | 167 | 167 | 167 | 167 | 167 | 167 | 167 | 167 | 167 | 167 | 167 | 167 | 167 | 167 | 167 | 167 | 167 | 167 | 167 | 167 | 167 | 167 | 167 | 167 | 167 | 167 | 167 |
| 10 | Pearson Correlation | -.331** | 0,117 | 0,014 | -.200** | .381** | 0,134 | .237** | .289** | 0,001 | 1 | 0,051 | 0,032 | .237** | .439** | -0,091 | -0,036 | 0,098 | -0,069 | 0,120 | -0,058 | 0,016 | 0,003 | 0,024 | -0,081 | .326** | -0,006 | .157* | -.279** | -0,022 | -0,123 | 0,051 | 0,144 | -.199** | -0,019 | .223** | -0,058 | .169* |
| | Sig. (2-tailed) | 0,000 | 0,133 | 0,862 | 0,010 | 0,000 | 0,084 | 0,002 | 0,000 | 0,992 | | 0,513 | 0,680 | 0,002 | 0,000 | 0,242 | 0,646 | 0,205 | 0,375 | 0,124 | 0,458 | 0,841 | 0,968 | 0,758 | 0,296 | 0,000 | 0,940 | 0,043 | 0,000 | 0,775 | 0,113 | 0,514 | 0,063 | 0,010 | 0,803 | 0,004 | 0,460 | 0,029 |

| | | | | | | | | | | | | | | | | | | | | | | | | | | | | | | | | | | | | | | | |
|---|---|---|---|---|---|---|---|---|---|---|---|---|---|---|---|---|---|---|---|---|---|---|---|---|---|---|---|---|---|---|---|---|---|---|---|---|---|---|---|
| | N | 167 | 167 | 167 | 167 | 167 | 167 | 167 | 167 | 167 | 167 | 167 | 167 | 167 | 167 | 167 | 167 | 167 | 167 | 167 | 167 | 167 | 167 | 167 | 167 | 167 | 167 | 167 | 167 | 167 | 167 | 167 | 167 | 167 | 167 | 167 | 167 | 167 | 167 |
| 11 | Pearson Correlation | .318** | -0,044 | .238** | .306** | 0,130 | .229** | .482** | .351** | -0,014 | 0,051 | 1 | 0,115 | .206** | 0,036 | 0,114 | -0,043 | .189* | .389** | .446** | 0,119 | .155* | .377** | 0,126 | .264** | .363** | .225** | .159* | .168* | .220** | 0,150 | .186* | .253** | -0,054 | .296** | .183* | .231** | .527** |
| | Sig. (2-tailed) | 0,000 | 0,575 | 0,002 | 0,000 | 0,093 | 0,003 | 0,000 | 0,000 | 0,857 | 0,513 | | 0,138 | 0,008 | 0,642 | 0,141 | 0,580 | 0,015 | 0,000 | 0,000 | 0,124 | 0,045 | 0,000 | 0,103 | 0,001 | 0,000 | 0,003 | 0,040 | 0,030 | 0,004 | 0,052 | 0,016 | 0,001 | 0,489 | 0,000 | 0,018 | 0,003 | 0,000 |
| | N | 167 | 167 | 167 | 167 | 167 | 167 | 167 | 167 | 167 | 167 | 167 | 167 | 167 | 167 | 167 | 167 | 167 | 167 | 167 | 167 | 167 | 167 | 167 | 167 | 167 | 167 | 167 | 167 | 167 | 167 | 167 | 167 | 167 | 167 | 167 | 167 | 167 | 167 |
| 12 | Pearson Correlation | 0,039 | 0,134 | 0,054 | 0,077 | -.258** | 0,061 | -0,111 | -0,003 | .253** | 0,032 | 0,115 | 1 | .393** | 0,083 | 0,122 | -.187* | 0,128 | -0,088 | 0,089 | -.204** | -0,061 | .455** | 0,135 | 0,017 | -.163* | .224** | .289** | -0,092 | -.163* | -0,057 | 0,002 | -0,064 | -0,066 | 0,094 | 0,140 | .168* | .159* |
| | Sig. (2-tailed) | 0,618 | 0,085 | 0,491 | 0,322 | 0,001 | 0,436 | 0,153 | 0,966 | 0,001 | 0,680 | 0,138 | | 0,000 | 0,287 | 0,116 | 0,016 | 0,098 | 0,260 | 0,252 | 0,008 | 0,437 | 0,000 | 0,083 | 0,831 | 0,035 | 0,004 | 0,000 | 0,235 | 0,035 | 0,468 | 0,977 | 0,408 | 0,397 | 0,227 | 0,072 | 0,030 | 0,040 |
| | N | 167 | 167 | 167 | 167 | 167 | 167 | 167 | 167 | 167 | 167 | 167 | 167 | 167 | 167 | 167 | 167 | 167 | 167 | 167 | 167 | 167 | 167 | 167 | 167 | 167 | 167 | 167 | 167 | 167 | 167 | 167 | 167 | 167 | 167 | 167 | 167 | 167 | 167 |
| 13 | Pearson Correlation | -0,014 | .274** | -0,121 | 0,035 | 0,095 | .371** | .214** | .198* | -0,043 | .237** | .206** | .393** | 1 | .510** | -0,127 | .342** | 0,100 | .345** | .161* | -0,131 | .498** | .398** | .463** | .414** | .283** | .189* | .484** | .154* | 0,090 | 0,046 | -.182* | .391** | -0,029 | .364** | -0,113 | .335** | .533** |
| | Sig. (2-tailed) | 0,855 | 0,000 | 0,119 | 0,651 | 0,222 | 0,000 | 0,006 | 0,010 | 0,579 | 0,002 | 0,008 | 0,000 | | 0,000 | 0,103 | 0,000 | 0,199 | 0,000 | 0,038 | 0,090 | 0,000 | 0,000 | 0,000 | 0,000 | 0,000 | 0,014 | 0,000 | 0,047 | 0,249 | 0,559 | 0,019 | 0,000 | 0,711 | 0,000 | 0,145 | 0,000 | 0,000 |
| | N | 167 | 167 | 167 | 167 | 167 | 167 | 167 | 167 | 167 | 167 | 167 | 167 | 167 | 167 | 167 | 167 | 167 | 167 | 167 | 167 | 167 | 167 | 167 | 167 | 167 | 167 | 167 | 167 | 167 | 167 | 167 | 167 | 167 | 167 | 167 | 167 | 167 | 167 |
| 14 | Pearson Correlation | -.171* | .310** | -.293** | -0,044 | .307** | .307** | .173* | .220** | -.177* | .439** | 0,036 | 0,083 | .510** | 1 | 0,080 | 0,149 | 0,026 | .283** | .316** | 0,122 | .364** | 0,131 | .197* | .253** | .273** | -.274** | .217** | -0,106 | 0,019 | .304** | 0,112 | .255** | 0,033 | .251** | .257** | 0,057 | .414** |
| | Sig. (2-tailed) | 0,027 | 0,000 | 0,000 | 0,574 | 0,000 | 0,000 | 0,025 | 0,004 | 0,022 | 0,000 | 0,642 | 0,287 | 0,000 | | 0,307 | 0,055 | 0,739 | 0,000 | 0,000 | 0,117 | 0,000 | 0,091 | 0,011 | 0,001 | 0,000 | 0,000 | 0,005 | 0,172 | 0,807 | 0,000 | 0,148 | 0,001 | 0,673 | 0,001 | 0,001 | 0,468 | 0,000 |
| | N | 167 | 167 | 167 | 167 | 167 | 167 | 167 | 167 | 167 | 167 | 167 | 167 | 167 | 167 | 167 | 167 | 167 | 167 | 167 | 167 | 167 | 167 | 167 | 167 | 167 | 167 | 167 | 167 | 167 | 167 | 167 | 167 | 167 | 167 | 167 | 167 | 167 | 167 |
| 15 | Pearson Correlation | .164* | .189* | -.168* | 0,072 | -0,139 | 0,056 | -0,011 | 0,056 | 0,123 | -0,091 | 0,114 | 0,122 | -0,127 | -0,080 | 1 | -0,090 | -0,005 | 0,050 | 0,044 | -0,016 | -0,003 | .397** | .238** | 0,116 | -.168* | -0,035 | 0,000 | 0,008 | .249** | .382** | .295** | -0,104 | -0,016 | .168* | .328** | 0,097 | .216** |
| | Sig. (2-tailed) | 0,034 | 0,015 | 0,030 | 0,354 | 0,072 | 0,471 | 0,883 | 0,473 | 0,114 | 0,242 | 0,141 | 0,116 | 0,103 | 0,307 | | 0,245 | 0,951 | 0,519 | 0,571 | 0,842 | 0,973 | 0,000 | 0,002 | 0,134 | 0,030 | 0,652 | 0,995 | 0,915 | 0,001 | 0,000 | 0,000 | 0,183 | 0,842 | 0,030 | 0,000 | 0,214 | 0,005 |
| | N | 167 | 167 | 167 | 167 | 167 | 167 | 167 | 167 | 167 | 167 | 167 | 167 | 167 | 167 | 167 | 167 | 167 | 167 | 167 | 167 | 167 | 167 | 167 | 167 | 167 | 167 | 167 | 167 | 167 | 167 | 167 | 167 | 167 | 167 | 167 | 167 | 167 | 167 |
| 16 | Pearson Correlation | -0,042 | 0,034 | -0,052 | 0,058 | -0,005 | 0,006 | -0,024 | -0,040 | -0,104 | -0,036 | -0,043 | -.187* | .342** | 0,149 | -0,090 | 1 | .177* | .366** | -0,075 | -0,133 | .242** | -0,134 | -0,057 | .277** | 0,080 | 0,017 | -0,051 | .244** | -0,094 | -0,017 | -.269** | .276** | -0,074 | .316** | -.223** | -.164* | 0,115 |

| | | | | | | | | | | | | | | | | | | | | | | | | | | | | | | | | | | | | | | | |
|---|---|---|---|---|---|---|---|---|---|---|---|---|---|---|---|---|---|---|---|---|---|---|---|---|---|---|---|---|---|---|---|---|---|---|---|---|---|---|---|
| | Sig. (2-tailed) | 0,588 | 0,662 | 0,508 | 0,456 | 0,949 | 0,934 | 0,755 | 0,611 | 0,181 | 0,646 | 0,580 | 0,016 | 0,000 | 0,055 | 0,245 | | 0,022 | 0,000 | 0,333 | 0,088 | 0,002 | 0,084 | 0,465 | 0,000 | 0,303 | 0,829 | 0,510 | 0,001 | 0,226 | 0,829 | 0,000 | 0,000 | 0,341 | 0,000 | 0,004 | 0,034 | 0,139 |
| | N | 167 | 167 | 167 | 167 | 167 | 167 | 167 | 167 | 167 | 167 | 167 | 167 | 167 | 167 | 167 | 167 | 167 | 167 | 167 | 167 | 167 | 167 | 167 | 167 | 167 | 167 | 167 | 167 | 167 | 167 | 167 | 167 | 167 | 167 | 167 | 167 | 167 | 167 |
| 17 | Pearson Correlation | 0,104 | -.195* | -0,107 | -0,019 | -.175* | -.367** | 0,019 | 0,016 | -0,103 | 0,098 | .189* | 0,128 | 0,100 | 0,026 | -0,005 | .177* | 1 | 0,140 | .266** | -0,118 | -0,048 | 0,043 | -0,003 | -0,003 | 0,076 | .310** | .166* | 0,115 | -0,106 | -.230** | -0,018 | -0,008 | -.203** | .307** | .254** | -0,060 | 0,090 |
| | Sig. (2-tailed) | 0,181 | 0,012 | 0,170 | 0,803 | 0,024 | 0,000 | 0,812 | 0,833 | 0,187 | 0,205 | 0,015 | 0,098 | 0,199 | 0,739 | 0,951 | 0,022 | | 0,071 | 0,001 | 0,130 | 0,539 | 0,581 | 0,970 | 0,967 | 0,326 | 0,000 | 0,032 | 0,138 | 0,174 | 0,003 | 0,814 | 0,914 | 0,008 | 0,000 | 0,001 | 0,444 | 0,246 |
| | N | 167 | 167 | 167 | 167 | 167 | 167 | 167 | 167 | 167 | 167 | 167 | 167 | 167 | 167 | 167 | 167 | 167 | 167 | 167 | 167 | 167 | 167 | 167 | 167 | 167 | 167 | 167 | 167 | 167 | 167 | 167 | 167 | 167 | 167 | 167 | 167 | 167 | 167 |
| 18 | Pearson Correlation | .288** | .283** | 0,063 | .464** | .208** | .163* | .229** | 0,143 | .187* | -0,069 | .389** | -0,088 | .345** | .283** | 0,050 | .366** | 0,140 | 1 | .249** | 0,102 | .396** | .296** | 0,104 | .257** | .542** | 0,095 | 0,082 | .197* | .186* | .204** | .236** | .526** | -0,061 | .512** | -.179* | .221** | .585** |
| | Sig. (2-tailed) | 0,000 | 0,000 | 0,421 | 0,000 | 0,007 | 0,035 | 0,003 | 0,065 | 0,016 | 0,375 | 0,000 | 0,260 | 0,000 | 0,000 | 0,519 | 0,000 | 0,071 | | 0,001 | 0,191 | 0,000 | 0,000 | 0,183 | 0,001 | 0,000 | 0,220 | 0,292 | 0,011 | 0,016 | 0,008 | 0,002 | 0,000 | 0,436 | 0,000 | 0,020 | 0,004 | 0,000 |
| | N | 167 | 167 | 167 | 167 | 167 | 167 | 167 | 167 | 167 | 167 | 167 | 167 | 167 | 167 | 167 | 167 | 167 | 167 | 167 | 167 | 167 | 167 | 167 | 167 | 167 | 167 | 167 | 167 | 167 | 167 | 167 | 167 | 167 | 167 | 167 | 167 | 167 | 167 |
| 19 | Pearson Correlation | 0,072 | .240** | -0,013 | -0,117 | .312** | -0,041 | .222** | .224** | -0,028 | 0,120 | .446** | 0,089 | .161* | .316** | 0,044 | -0,075 | .266** | .249** | 1 | .437** | 0,068 | .316** | .195* | .250** | 0,124 | -0,052 | .228** | 0,147 | 0,006 | -0,016 | 0,050 | .339** | -0,039 | 0,052 | .237** | .383** | .410** |
| | Sig. (2-tailed) | 0,357 | 0,002 | 0,863 | 0,134 | 0,000 | 0,597 | 0,004 | 0,004 | 0,723 | 0,124 | 0,000 | 0,252 | 0,038 | 0,000 | 0,571 | 0,333 | 0,001 | 0,001 | | 0,000 | 0,380 | 0,000 | 0,011 | 0,001 | 0,109 | 0,504 | 0,003 | 0,058 | 0,938 | 0,841 | 0,525 | 0,000 | 0,617 | 0,507 | 0,002 | 0,000 | 0,000 |
| | N | 167 | 167 | 167 | 167 | 167 | 167 | 167 | 167 | 167 | 167 | 167 | 167 | 167 | 167 | 167 | 167 | 167 | 167 | 167 | 167 | 167 | 167 | 167 | 167 | 167 | 167 | 167 | 167 | 167 | 167 | 167 | 167 | 167 | 167 | 167 | 167 | 167 | 167 |
| 20 | Pearson Correlation | .389** | .420** | 0,138 | .243** | .291** | -0,016 | 0,068 | 0,106 | -0,002 | -0,058 | 0,119 | -.204** | -0,131 | 0,122 | -0,016 | -0,133 | -0,118 | 0,102 | .437** | 1 | .222** | -0,031 | -0,087 | 0,107 | 0,113 | -0,046 | .179* | .209** | -0,020 | .391** | .407** | .283** | -0,137 | -0,004 | 0,127 | 0,141 | .335** |
| | Sig. (2-tailed) | 0,000 | 0,000 | 0,075 | 0,002 | 0,000 | 0,835 | 0,385 | 0,172 | 0,983 | 0,458 | 0,124 | 0,008 | 0,090 | 0,117 | 0,842 | 0,088 | 0,130 | 0,191 | 0,000 | | 0,004 | 0,690 | 0,264 | 0,168 | 0,145 | 0,558 | 0,021 | 0,007 | 0,798 | 0,000 | 0,000 | 0,000 | 0,077 | 0,962 | 0,102 | 0,069 | 0,000 |
| | N | 167 | 167 | 167 | 167 | 167 | 167 | 167 | 167 | 167 | 167 | 167 | 167 | 167 | 167 | 167 | 167 | 167 | 167 | 167 | 167 | 167 | 167 | 167 | 167 | 167 | 167 | 167 | 167 | 167 | 167 | 167 | 167 | 167 | 167 | 167 | 167 | 167 | 167 |
| 21 | Pearson Correlation | .341** | 0,070 | -.259** | .306** | .320** | .292** | 0,013 | 0,149 | -0,012 | 0,016 | .155* | -0,061 | .498** | .364** | -0,003 | .242** | -0,048 | .396** | 0,068 | .222** | 1 | .363** | .172* | .406** | 0,144 | 0,067 | .288** | .363** | .290** | .398** | .175* | .625** | -0,018 | .430** | -.252** | 0,130 | .534** |
| | Sig. (2-tailed) | 0,000 | 0,368 | 0,001 | 0,000 | 0,000 | 0,000 | 0,870 | 0,055 | 0,873 | 0,841 | 0,045 | 0,437 | 0,000 | 0,000 | 0,973 | 0,002 | 0,539 | 0,000 | 0,380 | 0,004 | | 0,000 | 0,026 | 0,000 | 0,064 | 0,391 | 0,000 | 0,000 | 0,000 | 0,000 | 0,023 | 0,000 | 0,814 | 0,000 | 0,001 | 0,094 | 0,000 |
| | N | 167 | 167 | 167 | 167 | 167 | 167 | 167 | 167 | 167 | 167 | 167 | 167 | 167 | 167 | 167 | 167 | 167 | 167 | 167 | 167 | 167 | 167 | 167 | 167 | 167 | 167 | 167 | 167 | 167 | 167 | 167 | 167 | 167 | 167 | 167 | 167 | 167 | 167 |

| | | | | | | | | | | | | | | | | | | | | | | | | | | | | | | | | | | | | | | | |
|---|---|---|---|---|---|---|---|---|---|---|---|---|---|---|---|---|---|---|---|---|---|---|---|---|---|---|---|---|---|---|---|---|---|---|---|---|---|---|---|
| 22 | Pearson Correlation | .212** | .212** | -.236** | 0,099 | -0,111 | .172* | -0,061 | .189* | .185* | 0,003 | .377** | .455** | .398** | 0,131 | .397** | -0,134 | 0,043 | .296** | .316** | -0,031 | .363** | 1 | .408** | .206** | 0,011 | .248** | .221** | 0,147 | .234** | .161* | .261** | 0,126 | -0,138 | .285** | -0,004 | .349** | .454** |
| | Sig. (2-tailed) | 0,006 | 0,006 | 0,002 | 0,205 | 0,153 | 0,026 | 0,433 | 0,014 | 0,017 | 0,968 | 0,000 | 0,000 | 0,000 | 0,091 | 0,000 | 0,084 | 0,581 | 0,000 | 0,000 | 0,690 | 0,000 | | 0,000 | 0,008 | 0,884 | 0,001 | 0,004 | 0,059 | 0,002 | 0,038 | 0,001 | 0,106 | 0,076 | 0,000 | 0,963 | 0,000 | 0,000 |
| | N | 167 | 167 | 167 | 167 | 167 | 167 | 167 | 167 | 167 | 167 | 167 | 167 | 167 | 167 | 167 | 167 | 167 | 167 | 167 | 167 | 167 | 167 | 167 | 167 | 167 | 167 | 167 | 167 | 167 | 167 | 167 | 167 | 167 | 167 | 167 | 167 | 167 | 167 |
| 23 | Pearson Correlation | 0,152 | .216** | -0,148 | -.186* | 0,050 | .310** | .204** | 0,096 | -.167* | 0,024 | 0,126 | 0,135 | .463** | .197* | .238** | -0,057 | -0,003 | 0,104 | .195* | -0,087 | .172* | .408** | 1 | .335** | 0,141 | 0,119 | .466** | .301** | .153* | 0,118 | 0,089 | 0,126 | .161* | .265** | .178* | .281** | .420** |
| | Sig. (2-tailed) | 0,050 | 0,005 | 0,056 | 0,016 | 0,520 | 0,000 | 0,008 | 0,218 | 0,031 | 0,758 | 0,103 | 0,083 | 0,000 | 0,011 | 0,002 | 0,465 | 0,970 | 0,183 | 0,011 | 0,264 | 0,026 | 0,000 | | 0,000 | 0,069 | 0,127 | 0,000 | 0,000 | 0,048 | 0,127 | 0,253 | 0,104 | 0,037 | 0,001 | 0,021 | 0,000 | 0,000 |
| | N | 167 | 167 | 167 | 167 | 167 | 167 | 167 | 167 | 167 | 167 | 167 | 167 | 167 | 167 | 167 | 167 | 167 | 167 | 167 | 167 | 167 | 167 | 167 | 167 | 167 | 167 | 167 | 167 | 167 | 167 | 167 | 167 | 167 | 167 | 167 | 167 | 167 | 167 |
| 24 | Pearson Correlation | 0,049 | .353** | -.313** | .192* | 0,065 | .179* | 0,143 | -0,096 | -0,101 | -0,081 | .264** | 0,017 | .414** | .253** | 0,116 | .277** | -0,003 | .257** | .250** | 0,107 | .406** | .206** | .335** | 1 | 0,118 | 0,027 | .274** | .420** | 0,120 | 0,119 | 0,077 | .357** | 0,042 | .180* | 0,030 | .190* | .448** |
| | Sig. (2-tailed) | 0,531 | 0,000 | 0,000 | 0,013 | 0,404 | 0,021 | 0,065 | 0,215 | 0,193 | 0,296 | 0,001 | 0,831 | 0,000 | 0,001 | 0,134 | 0,000 | 0,967 | 0,001 | 0,001 | 0,168 | 0,000 | 0,008 | 0,000 | | 0,128 | 0,731 | 0,000 | 0,000 | 0,121 | 0,127 | 0,321 | 0,000 | 0,588 | 0,020 | 0,698 | 0,014 | 0,000 |
| | N | 167 | 167 | 167 | 167 | 167 | 167 | 167 | 167 | 167 | 167 | 167 | 167 | 167 | 167 | 167 | 167 | 167 | 167 | 167 | 167 | 167 | 167 | 167 | 167 | 167 | 167 | 167 | 167 | 167 | 167 | 167 | 167 | 167 | 167 | 167 | 167 | 167 | 167 |
| 25 | Pearson Correlation | 0,134 | 0,120 | .419** | .329** | .448** | .234** | .424** | .339** | 0,039 | .326** | .363** | -.163* | .283** | .273** | -.168* | 0,080 | 0,076 | .542** | 0,124 | 0,113 | 0,144 | 0,011 | 0,141 | 0,118 | 1 | .230** | .372** | 0,100 | 0,098 | .175* | .252** | .443** | -.197* | .317** | 0,002 | .284** | .554** |
| | Sig. (2-tailed) | 0,085 | 0,121 | 0,000 | 0,000 | 0,000 | 0,002 | 0,000 | 0,000 | 0,616 | 0,000 | 0,000 | 0,035 | 0,000 | 0,000 | 0,030 | 0,303 | 0,326 | 0,000 | 0,109 | 0,145 | 0,064 | 0,884 | 0,069 | 0,128 | | 0,003 | 0,000 | 0,199 | 0,206 | 0,023 | 0,001 | 0,000 | 0,011 | 0,000 | 0,976 | 0,000 | 0,000 |
| | N | 167 | 167 | 167 | 167 | 167 | 167 | 167 | 167 | 167 | 167 | 167 | 167 | 167 | 167 | 167 | 167 | 167 | 167 | 167 | 167 | 167 | 167 | 167 | 167 | 167 | 167 | 167 | 167 | 167 | 167 | 167 | 167 | 167 | 167 | 167 | 167 | 167 | 167 |
| 26 | Pearson Correlation | .276** | 0,057 | 0,072 | .204** | -.175* | .156* | .192* | .292** | .192* | -0,006 | .225** | .224** | .189* | -.274** | -0,035 | 0,017 | .310** | 0,095 | -0,052 | -0,046 | 0,067 | .248** | 0,119 | 0,027 | .230** | 1 | .301** | .253** | .167* | -0,014 | 0,032 | .206** | -0,030 | .429** | -.246** | .337** | .335** |
| | Sig. (2-tailed) | 0,000 | 0,464 | 0,358 | 0,008 | 0,023 | 0,044 | 0,013 | 0,000 | 0,013 | 0,940 | 0,003 | 0,004 | 0,014 | 0,000 | 0,652 | 0,829 | 0,000 | 0,220 | 0,504 | 0,558 | 0,391 | 0,001 | 0,127 | 0,731 | 0,003 | | 0,000 | 0,001 | 0,031 | 0,861 | 0,683 | 0,007 | 0,700 | 0,000 | 0,001 | 0,000 | 0,000 |
| | N | 167 | 167 | 167 | 167 | 167 | 167 | 167 | 167 | 167 | 167 | 167 | 167 | 167 | 167 | 167 | 167 | 167 | 167 | 167 | 167 | 167 | 167 | 167 | 167 | 167 | 167 | 167 | 167 | 167 | 167 | 167 | 167 | 167 | 167 | 167 | 167 | 167 | 167 |
| 27 | Pearson Correlation | .185* | .263** | 0,136 | 0,118 | .175* | 0,077 | .174* | -0,044 | -.182* | .157* | .159* | .289** | .484** | .217** | 0,000 | -0,051 | .166* | 0,082 | .228** | .179* | .288** | .221** | .466** | .274** | .372** | .301** | 1 | .252** | 0,075 | .184* | 0,145 | .229** | -0,078 | .156* | 0,102 | .195* | .489** |

| | | | | | | | | | | | | | | | | | | | | | | | | | | | | | | | | | | | | | | | |
|---|---|---|---|---|---|---|---|---|---|---|---|---|---|---|---|---|---|---|---|---|---|---|---|---|---|---|---|---|---|---|---|---|---|---|---|---|---|---|---|
| | Sig. (2-tailed) | 0,017 | 0,001 | 0,080 | 0,130 | 0,024 | 0,321 | 0,025 | 0,572 | 0,019 | 0,043 | 0,040 | 0,000 | 0,000 | 0,005 | 0,995 | 0,510 | 0,032 | 0,292 | 0,003 | 0,021 | 0,000 | 0,004 | 0,000 | 0,000 | 0,000 | 0,000 | | 0,001 | 0,338 | 0,017 | 0,062 | 0,003 | 0,314 | 0,044 | 0,190 | 0,012 | 0,000 |
| | N | 167 | 167 | 167 | 167 | 167 | 167 | 167 | 167 | 167 | 167 | 167 | 167 | 167 | 167 | 167 | 167 | 167 | 167 | 167 | 167 | 167 | 167 | 167 | 167 | 167 | 167 | 167 | 167 | 167 | 167 | 167 | 167 | 167 | 167 | 167 | 167 | 167 | 167 |
| 28 | Pearson Correlation | .599** | 0,032 | -0,055 | .267** | 0,003 | .153* | .260** | .214** | -0,002 | -.279** | .168* | -0,092 | .154* | -0,106 | 0,008 | .244** | 0,115 | .197* | 0,147 | .209** | .363** | 0,147 | .301** | .420** | 0,100 | .253** | .252** | 1 | .303** | .253** | 0,032 | .280** | -0,068 | .442** | -0,131 | .231** | .445** |
| | Sig. (2-tailed) | 0,000 | 0,683 | 0,483 | 0,000 | 0,973 | 0,048 | 0,001 | 0,005 | 0,982 | 0,000 | 0,030 | 0,235 | 0,047 | 0,172 | 0,915 | 0,001 | 0,138 | 0,011 | 0,058 | 0,007 | 0,000 | 0,059 | 0,000 | 0,000 | 0,199 | 0,001 | 0,001 | | 0,000 | 0,001 | 0,680 | 0,000 | 0,379 | 0,000 | 0,090 | 0,003 | 0,000 |
| | N | 167 | 167 | 167 | 167 | 167 | 167 | 167 | 167 | 167 | 167 | 167 | 167 | 167 | 167 | 167 | 167 | 167 | 167 | 167 | 167 | 167 | 167 | 167 | 167 | 167 | 167 | 167 | 167 | 167 | 167 | 167 | 167 | 167 | 167 | 167 | 167 | 167 | 167 |
| 29 | Pearson Correlation | .261** | 0,143 | -.167* | .212** | .175* | 0,131 | .266** | .366** | 0,121 | -0,022 | .220** | -.163* | 0,090 | 0,019 | .249** | -0,094 | -0,106 | .186* | 0,006 | -0,020 | .290** | .234** | .153* | 0,120 | 0,098 | .167* | 0,075 | .303** | 1 | .285** | .164* | .170* | .332** | .434** | -0,066 | .359** | .400** |
| | Sig. (2-tailed) | 0,001 | 0,066 | 0,031 | 0,006 | 0,023 | 0,091 | 0,001 | 0,000 | 0,118 | 0,775 | 0,004 | 0,035 | 0,249 | 0,807 | 0,001 | 0,226 | 0,174 | 0,016 | 0,938 | 0,798 | 0,000 | 0,002 | 0,048 | 0,121 | 0,206 | 0,031 | 0,338 | 0,000 | | 0,000 | 0,034 | 0,028 | 0,000 | 0,000 | 0,399 | 0,000 | 0,000 |
| | N | 167 | 167 | 167 | 167 | 167 | 167 | 167 | 167 | 167 | 167 | 167 | 167 | 167 | 167 | 167 | 167 | 167 | 167 | 167 | 167 | 167 | 167 | 167 | 167 | 167 | 167 | 167 | 167 | 167 | 167 | 167 | 167 | 167 | 167 | 167 | 167 | 167 | 167 |
| 30 | Pearson Correlation | .399** | .355** | 0,100 | .321** | -0,007 | .217** | .231** | .222** | 0,081 | -0,123 | 0,150 | -0,057 | 0,046 | .304** | .382** | -0,017 | -.230** | .204** | -0,016 | .391** | .398** | .161* | 0,118 | 0,119 | .175* | -0,014 | .184* | .253** | .285** | 1 | .345** | .300** | -0,019 | .299** | .200** | 0,083 | .481** |
| | Sig. (2-tailed) | 0,000 | 0,000 | 0,200 | 0,000 | 0,930 | 0,005 | 0,003 | 0,004 | 0,301 | 0,113 | 0,052 | 0,468 | 0,559 | 0,000 | 0,000 | 0,829 | 0,003 | 0,008 | 0,841 | 0,000 | 0,000 | 0,038 | 0,127 | 0,127 | 0,023 | 0,861 | 0,017 | 0,001 | 0,000 | | 0,000 | 0,000 | 0,810 | 0,000 | 0,010 | 0,287 | 0,000 |
| | N | 167 | 167 | 167 | 167 | 167 | 167 | 167 | 167 | 167 | 167 | 167 | 167 | 167 | 167 | 167 | 167 | 167 | 167 | 167 | 167 | 167 | 167 | 167 | 167 | 167 | 167 | 167 | 167 | 167 | 167 | 167 | 167 | 167 | 167 | 167 | 167 | 167 | 167 |
| 31 | Pearson Correlation | .298** | .282** | 0,074 | .526** | .167* | -0,116 | 0,082 | 0,028 | .160* | 0,051 | .186* | 0,002 | -.182* | 0,112 | .295** | -.269** | -0,018 | .236** | 0,050 | .407** | .175* | .261** | 0,089 | 0,077 | .252** | 0,032 | 0,145 | 0,032 | .164* | .345** | 1 | 0,055 | 0,029 | .189* | .349** | 0,142 | .408** |
| | Sig. (2-tailed) | 0,000 | 0,000 | 0,344 | 0,000 | 0,031 | 0,136 | 0,294 | 0,724 | 0,038 | 0,514 | 0,016 | 0,977 | 0,019 | 0,148 | 0,000 | 0,000 | 0,814 | 0,002 | 0,525 | 0,000 | 0,023 | 0,001 | 0,253 | 0,321 | 0,001 | 0,683 | 0,062 | 0,680 | 0,034 | 0,000 | | 0,478 | 0,713 | 0,015 | 0,000 | 0,067 | 0,000 |
| | N | 167 | 167 | 167 | 167 | 167 | 167 | 167 | 167 | 167 | 167 | 167 | 167 | 167 | 167 | 167 | 167 | 167 | 167 | 167 | 167 | 167 | 167 | 167 | 167 | 167 | 167 | 167 | 167 | 167 | 167 | 167 | 167 | 167 | 167 | 167 | 167 | 167 | 167 |
| 32 | Pearson Correlation | .238** | .298** | 0,013 | .253** | .520** | .320** | .280** | .364** | .271** | 0,144 | .253** | -0,064 | .391** | .255** | -0,104 | .276** | -0,008 | .526** | .339** | .283** | .625** | 0,126 | 0,126 | .357** | .443** | .206** | .229** | .280** | .170* | .300** | 0,055 | 1 | -0,143 | .375** | -0,119 | .301** | .642** |
| | Sig. (2-tailed) | 0,002 | 0,000 | 0,869 | 0,001 | 0,000 | 0,000 | 0,000 | 0,000 | 0,000 | 0,063 | 0,001 | 0,408 | 0,000 | 0,001 | 0,183 | 0,000 | 0,914 | 0,000 | 0,000 | 0,000 | 0,000 | 0,106 | 0,104 | 0,000 | 0,000 | 0,007 | 0,003 | 0,000 | 0,028 | 0,000 | 0,478 | | 0,065 | 0,000 | 0,125 | 0,000 | 0,000 |
| | N | 167 | 167 | 167 | 167 | 167 | 167 | 167 | 167 | 167 | 167 | 167 | 167 | 167 | 167 | 167 | 167 | 167 | 167 | 167 | 167 | 167 | 167 | 167 | 167 | 167 | 167 | 167 | 167 | 167 | 167 | 167 | 167 | 167 | 167 | 167 | 167 | 167 | 167 |

| | | | | | | | | | | | | | | | | | | | | | | | | | | | | | | | | | | | | | | | |
|---|---|---|---|---|---|---|---|---|---|---|---|---|---|---|---|---|---|---|---|---|---|---|---|---|---|---|---|---|---|---|---|---|---|---|---|---|---|---|---|
| 33 | Pearson Correlation | -0,084 | 0,087 | -0,015 | 0,126 | -0,088 | 0,047 | 0,012 | 0,049 | -0,092 | -.199** | -0,054 | -0,066 | -0,029 | 0,033 | -0,016 | -0,074 | -.203** | -0,061 | -0,039 | -0,137 | -0,018 | -0,138 | .161* | 0,042 | -.197* | -0,030 | -0,078 | -0,068 | .332** | -0,019 | 0,029 | -0,143 | 1 | -0,003 | 0,080 | 0,041 | -0,001 |
| | Sig. (2-tailed) | 0,280 | 0,262 | 0,849 | 0,104 | 0,256 | 0,544 | 0,874 | 0,527 | 0,239 | 0,010 | 0,489 | 0,397 | 0,711 | 0,673 | 0,842 | 0,341 | 0,008 | 0,436 | 0,617 | 0,077 | 0,814 | 0,076 | 0,037 | 0,588 | 0,011 | 0,700 | 0,314 | 0,379 | 0,000 | 0,810 | 0,713 | 0,065 | | 0,972 | 0,304 | 0,601 | 0,989 |
| | N | 167 | 167 | 167 | 167 | 167 | 167 | 167 | 167 | 167 | 167 | 167 | 167 | 167 | 167 | 167 | 167 | 167 | 167 | 167 | 167 | 167 | 167 | 167 | 167 | 167 | 167 | 167 | 167 | 167 | 167 | 167 | 167 | 167 | 167 | 167 | 167 | 167 | 167 |
| 34 | Pearson Correlation | .493** | -0,007 | -0,077 | .281** | 0,123 | .211** | .176* | .473** | 0,106 | -0,019 | .296** | 0,094 | .364** | .251** | .168* | .316** | .307** | .512** | 0,052 | -0,004 | .430** | .285** | .265** | .180* | .317** | .429** | .156* | .442** | .434** | .299** | .189* | .375** | -0,003 | 1 | -0,121 | .219** | .597** |
| | Sig. (2-tailed) | 0,000 | 0,932 | 0,324 | 0,000 | 0,113 | 0,006 | 0,023 | 0,000 | 0,172 | 0,803 | 0,000 | 0,227 | 0,000 | 0,001 | 0,030 | 0,000 | 0,000 | 0,000 | 0,507 | 0,962 | 0,000 | 0,000 | 0,001 | 0,020 | 0,000 | 0,000 | 0,044 | 0,000 | 0,000 | 0,000 | 0,015 | 0,000 | 0,972 | | 0,120 | 0,004 | 0,000 |
| | N | 167 | 167 | 167 | 167 | 167 | 167 | 167 | 167 | 167 | 167 | 167 | 167 | 167 | 167 | 167 | 167 | 167 | 167 | 167 | 167 | 167 | 167 | 167 | 167 | 167 | 167 | 167 | 167 | 167 | 167 | 167 | 167 | 167 | 167 | 167 | 167 | 167 | 167 |
| 35 | Pearson Correlation | 0,043 | .290** | 0,033 | 0,144 | 0,093 | 0,065 | .210** | .215** | 0,066 | .223** | .183* | 0,140 | -0,113 | .257** | .328** | -.223** | .254** | -.179* | .237** | 0,127 | -.252** | -0,004 | .178* | 0,030 | 0,002 | -.246** | 0,102 | -0,131 | -0,066 | .200** | .349** | -0,119 | 0,080 | -0,121 | 1 | -0,042 | .221** |
| | Sig. (2-tailed) | 0,583 | 0,000 | 0,675 | 0,063 | 0,233 | 0,406 | 0,006 | 0,005 | 0,400 | 0,004 | 0,018 | 0,072 | 0,145 | 0,001 | 0,000 | 0,004 | 0,001 | 0,020 | 0,002 | 0,102 | 0,001 | 0,963 | 0,021 | 0,698 | 0,976 | 0,001 | 0,190 | 0,090 | 0,399 | 0,010 | 0,000 | 0,125 | 0,304 | 0,120 | | 0,594 | 0,004 |
| | N | 167 | 167 | 167 | 167 | 167 | 167 | 167 | 167 | 167 | 167 | 167 | 167 | 167 | 167 | 167 | 167 | 167 | 167 | 167 | 167 | 167 | 167 | 167 | 167 | 167 | 167 | 167 | 167 | 167 | 167 | 167 | 167 | 167 | 167 | 167 | 167 | 167 | 167 |
| 36 | Pearson Correlation | .286** | .238** | 0,062 | .236** | .239** | .358** | .416** | .406** | .382** | -0,058 | .231** | .168* | .335** | 0,057 | 0,097 | -.164* | -0,060 | .221** | .383** | 0,141 | 0,130 | .349** | .281** | .190* | .284** | .337** | .195* | .231** | .359** | 0,083 | 0,142 | .301** | 0,041 | .219** | -0,042 | 1 | .549** |
| | Sig. (2-tailed) | 0,000 | 0,002 | 0,424 | 0,002 | 0,002 | 0,000 | 0,000 | 0,000 | 0,000 | 0,460 | 0,003 | 0,030 | 0,000 | 0,468 | 0,214 | 0,034 | 0,444 | 0,004 | 0,000 | 0,069 | 0,094 | 0,000 | 0,000 | 0,014 | 0,000 | 0,000 | 0,012 | 0,003 | 0,000 | 0,287 | 0,067 | 0,000 | 0,601 | 0,004 | 0,594 | | 0,000 |
| | N | 167 | 167 | 167 | 167 | 167 | 167 | 167 | 167 | 167 | 167 | 167 | 167 | 167 | 167 | 167 | 167 | 167 | 167 | 167 | 167 | 167 | 167 | 167 | 167 | 167 | 167 | 167 | 167 | 167 | 167 | 167 | 167 | 167 | 167 | 167 | 167 | 167 | 167 |
| Kepemimpinan Transformasional (X1) | Pearson Correlation | .549** | .506** | 0,119 | .564** | .380** | .459** | .568** | .577** | .323** | .169* | .527** | .159* | .533** | .414** | .216** | 0,115 | 0,090 | .585** | .410** | .335** | .534** | .454** | .420** | .448** | .554** | .335** | .489** | .445** | .400** | .481** | .408** | .642** | -0,001 | .597** | .221** | .549** | 1 |
| | Sig. (2-tailed) | 0,000 | 0,000 | 0,125 | 0,000 | 0,000 | 0,000 | 0,000 | 0,000 | 0,000 | 0,029 | 0,000 | 0,040 | 0,000 | 0,000 | 0,005 | 0,139 | 0,246 | 0,000 | 0,000 | 0,000 | 0,000 | 0,000 | 0,000 | 0,000 | 0,000 | 0,000 | 0,000 | 0,000 | 0,000 | 0,000 | 0,000 | 0,000 | 0,989 | 0,000 | 0,004 | 0,000 | |
| | N | 167 | 167 | 167 | 167 | 167 | 167 | 167 | 167 | 167 | 167 | 167 | 167 | 167 | 167 | 167 | 167 | 167 | 167 | 167 | 167 | 167 | 167 | 167 | 167 | 167 | 167 | 167 | 167 | 167 | 167 | 167 | 167 | 167 | 167 | 167 | 167 | 167 | 167 |

**Case Processing Summary**

| | | N | % |
|---|---|---|---|
| Cases | Valid | 167 | 100,0 |
| | Excluded[a] | 0 | 0,0 |
| | Total | 167 | 100,0 |

a. Listwise deletion based on all variables in the procedure.

| | | 1 | 2 | 3 | 4 | 5 | 6 | 7 | 8 | 9 | 10 | 11 | 12 | 13 | 14 | 15 | 16 | 17 | 18 | 19 | 20 | 21 | 22 | 23 | 24 | 25 | 26 | 27 | 28 | 29 | 30 | 31 | 32 | 33 | 34 | 35 | Budaya Organisasi (X2) |
|---|---|---|---|---|---|---|---|---|---|---|---|---|---|---|---|---|---|---|---|---|---|---|---|---|---|---|---|---|---|---|---|---|---|---|---|---|---|
| 1 | Pearson Correlation | 1 | 0,094 | .276** | .631** | 0,018 | .297** | .235** | .441** | .401** | -.297** | .320** | -0,001 | -0,029 | -.177* | .164* | -0,110 | 0,130 | .291** | 0,083 | .269** | .318** | .201** | 0,145 | -0,019 | 0,143 | .299** | .177* | .591** | .280** | .393** | .309** | .229** | -0,058 | .493** | 0,045 | .589** |
| | Sig. (2-tailed) | | 0,225 | 0,000 | 0,000 | 0,815 | 0,000 | 0,002 | 0,000 | 0,000 | 0,000 | 0,000 | 0,991 | 0,711 | 0,022 | 0,034 | 0,157 | 0,093 | 0,000 | 0,284 | 0,000 | 0,000 | 0,009 | 0,062 | 0,810 | 0,065 | 0,000 | 0,022 | 0,000 | 0,000 | 0,000 | 0,000 | 0,003 | 0,460 | 0,000 | 0,564 | 0,000 |
| | N | 167 | 167 | 167 | 167 | 167 | 167 | 167 | 167 | 167 | 167 | 167 | 167 | 167 | 167 | 167 | 167 | 167 | 167 | 167 | 167 | 167 | 167 | 167 | 167 | 167 | 167 | 167 | 167 | 167 | 167 | 167 | 167 | 167 | 167 | 167 | 167 |
| 2 | Pearson Correlation | 0,094 | 1 | -0,021 | .288** | 0,028 | .211** | -.174* | .155* | .347** | 0,118 | -0,033 | 0,151 | .255** | .305** | .188* | 0,072 | -0,088 | .287** | .252** | 0,133 | 0,066 | .220** | .217** | -0,040 | 0,123 | 0,080 | .254** | 0,041 | 0,149 | .350** | .278** | .302** | 0,078 | 0,010 | .290** | .479** |
| | Sig. (2-tailed) | 0,225 | | 0,787 | 0,000 | 0,720 | 0,006 | 0,024 | 0,046 | 0,000 | 0,128 | 0,676 | 0,051 | 0,001 | 0,000 | 0,015 | 0,356 | 0,261 | 0,000 | 0,001 | 0,087 | 0,395 | 0,004 | 0,005 | 0,603 | 0,112 | 0,306 | 0,001 | 0,595 | 0,055 | 0,000 | 0,000 | 0,000 | 0,318 | 0,901 | 0,000 | 0,000 |
| | N | 167 | 167 | 167 | 167 | 167 | 167 | 167 | 167 | 167 | 167 | 167 | 167 | 167 | 167 | 167 | 167 | 167 | 167 | 167 | 167 | 167 | 167 | 167 | 167 | 167 | 167 | 167 | 167 | 167 | 167 | 167 | 167 | 167 | 167 | 167 | 167 |
| 3 | Pearson Correlation | .276** | -0,021 | 1 | .374** | .251** | -0,057 | .181* | .222** | .306** | 0,120 | .246** | 0,125 | -0,027 | -.238** | -0,095 | -0,042 | 0,103 | 0,093 | 0,025 | -0,019 | -0,149 | -0,113 | -0,109 | -0,119 | .377** | 0,110 | .163* | -0,063 | -0,077 | 0,093 | 0,088 | 0,058 | -0,032 | 0,001 | 0,069 | .237** |
| | Sig. (2-tailed) | 0,000 | 0,787 | | 0,000 | 0,001 | 0,465 | 0,019 | 0,004 | 0,000 | 0,121 | 0,001 | 0,108 | 0,729 | 0,002 | 0,224 | 0,591 | 0,186 | 0,234 | 0,751 | 0,806 | 0,055 | 0,147 | 0,159 | 0,124 | 0,000 | 0,156 | 0,036 | 0,415 | 0,323 | 0,231 | 0,259 | 0,457 | 0,678 | 0,991 | 0,373 | 0,002 |
| | N | 167 | 167 | 167 | 167 | 167 | 167 | 167 | 167 | 167 | 167 | 167 | 167 | 167 | 167 | 167 | 167 | 167 | 167 | 167 | 167 | 167 | 167 | 167 | 167 | 167 | 167 | 167 | 167 | 167 | 167 | 167 | 167 | 167 | 167 | 167 | 167 |
| 4 | Pearson Correlation | .631** | .288** | .374** | 1 | 0,083 | .180* | .258** | .291** | .530** | -.210** | .290** | 0,022 | 0,018 | -0,058 | 0,071 | 0,053 | 0,040 | .457** | -0,136 | .156* | .286** | 0,074 | -.208** | 0,144 | .318** | .216** | 0,099 | .258** | .218** | .316** | .535** | .226** | 0,141 | .291** | 0,142 | .596** |
| | Sig. (2-tailed) | 0,000 | 0,000 | 0,000 | | 0,288 | 0,020 | 0,001 | 0,000 | 0,000 | 0,007 | 0,000 | 0,779 | 0,821 | 0,456 | 0,359 | 0,500 | 0,611 | 0,000 | 0,079 | 0,045 | 0,000 | 0,345 | 0,007 | 0,063 | 0,000 | 0,005 | 0,204 | 0,001 | 0,005 | 0,000 | 0,000 | 0,003 | 0,069 | 0,000 | 0,068 | 0,000 |
| | N | 167 | 167 | 167 | 167 | 167 | 167 | 167 | 167 | 167 | 167 | 167 | 167 | 167 | 167 | 167 | 167 | 167 | 167 | 167 | 167 | 167 | 167 | 167 | 167 | 167 | 167 | 167 | 167 | 167 | 167 | 167 | 167 | 167 | 167 | 167 | 167 |

| | | | | | | | | | | | | | | | | | | | | | | | | | | | | | | | | | | | | | | |
|---|---|---|---|---|---|---|---|---|---|---|---|---|---|---|---|---|---|---|---|---|---|---|---|---|---|---|---|---|---|---|---|---|---|---|---|---|---|---|
| 5 | Pearson Correlation | 0,018 | 0,028 | .251** | 0,083 | 1 | .263** | -.163* | .314** | 0,037 | .421** | 0,148 | -0,094 | 0,095 | .305** | -.167* | 0,011 | -0,109 | -.214** | .330** | .160* | .316** | -0,094 | 0,059 | -.164* | .458** | -.156* | .180* | 0,022 | .179* | -0,017 | .166* | .520** | -0,111 | 0,129 | 0,085 | .373** |
| | Sig. (2-tailed) | 0,815 | 0,720 | 0,001 | 0,288 | | 0,001 | 0,035 | 0,000 | 0,636 | 0,000 | 0,056 | 0,227 | 0,223 | 0,000 | 0,031 | 0,888 | 0,159 | 0,005 | 0,000 | 0,039 | 0,000 | 0,229 | 0,446 | 0,034 | 0,000 | 0,044 | 0,020 | 0,775 | 0,021 | 0,829 | 0,032 | 0,000 | 0,155 | 0,096 | 0,277 | 0,000 |
| | N | 167 | 167 | 167 | 167 | 167 | 167 | 167 | 167 | 167 | 167 | 167 | 167 | 167 | 167 | 167 | 167 | 167 | 167 | 167 | 167 | 167 | 167 | 167 | 167 | 167 | 167 | 167 | 167 | 167 | 167 | 167 | 167 | 167 | 167 | 167 | 167 | 167 |
| 6 | Pearson Correlation | .297** | .211** | -0,057 | .180* | .263** | 1 | 0,012 | .513** | .165* | 0,148 | .269** | 0,092 | .359** | .299** | 0,056 | -0,021 | -.314** | -.167* | 0,009 | 0,009 | .283** | .209** | .326** | -0,132 | .247** | .165* | 0,080 | .155* | 0,128 | .207** | -0,109 | .334** | 0,027 | .198* | 0,079 | .453** |
| | Sig. (2-tailed) | 0,000 | 0,006 | 0,465 | 0,020 | 0,001 | | 0,883 | 0,000 | 0,033 | 0,056 | 0,000 | 0,239 | 0,000 | 0,000 | 0,475 | 0,784 | 0,000 | 0,031 | 0,911 | 0,911 | 0,000 | 0,007 | 0,000 | 0,089 | 0,001 | 0,033 | 0,305 | 0,045 | 0,098 | 0,007 | 0,161 | 0,000 | 0,731 | 0,010 | 0,307 | 0,000 |
| | N | 167 | 167 | 167 | 167 | 167 | 167 | 167 | 167 | 167 | 167 | 167 | 167 | 167 | 167 | 167 | 167 | 167 | 167 | 167 | 167 | 167 | 167 | 167 | 167 | 167 | 167 | 167 | 167 | 167 | 167 | 167 | 167 | 167 | 167 | 167 | 167 | 167 |
| 7 | Pearson Correlation | .235** | -.174* | .181* | .258** | -.163* | 0,012 | 1 | .167* | .341** | -0,020 | .162* | -0,110 | -.370** | -.296** | -0,004 | -0,133 | -0,069 | 0,028 | -.232** | .298** | -.303** | -.222** | -.396** | .490** | -0,008 | .224** | -.330** | -0,088 | -0,069 | 0,024 | -0,001 | -.255** | -.210** | 0,092 | -0,035 | 0,051 |
| | Sig. (2-tailed) | 0,002 | 0,024 | 0,019 | 0,001 | 0,035 | 0,883 | | 0,031 | 0,000 | 0,801 | 0,037 | 0,158 | 0,000 | 0,000 | 0,957 | 0,088 | 0,375 | 0,716 | 0,003 | 0,000 | 0,000 | 0,004 | 0,000 | 0,000 | 0,923 | 0,004 | 0,000 | 0,257 | 0,377 | 0,754 | 0,989 | 0,001 | 0,006 | 0,236 | 0,650 | 0,510 |
| | N | 167 | 167 | 167 | 167 | 167 | 167 | 167 | 167 | 167 | 167 | 167 | 167 | 167 | 167 | 167 | 167 | 167 | 167 | 167 | 167 | 167 | 167 | 167 | 167 | 167 | 167 | 167 | 167 | 167 | 167 | 167 | 167 | 167 | 167 | 167 | 167 | 167 |
| 8 | Pearson Correlation | .441** | .155* | .222** | .291** | .314** | .513** | .167* | 1 | .487** | .291** | .371** | 0,025 | .166* | .207** | 0,072 | -0,059 | 0,088 | .158* | .248** | -0,039 | 0,120 | .196* | 0,104 | -.291** | .359** | .325** | -0,049 | .221** | .385** | .214** | 0,038 | .356** | 0,057 | .486** | .222** | .578** |
| | Sig. (2-tailed) | 0,000 | 0,046 | 0,004 | 0,000 | 0,000 | 0,000 | 0,031 | | 0,000 | 0,000 | 0,000 | 0,747 | 0,032 | 0,007 | 0,355 | 0,446 | 0,259 | 0,042 | 0,001 | 0,617 | 0,122 | 0,011 | 0,182 | 0,000 | 0,000 | 0,000 | 0,529 | 0,004 | 0,000 | 0,006 | 0,628 | 0,000 | 0,465 | 0,000 | 0,004 | 0,000 |
| | N | 167 | 167 | 167 | 167 | 167 | 167 | 167 | 167 | 167 | 167 | 167 | 167 | 167 | 167 | 167 | 167 | 167 | 167 | 167 | 167 | 167 | 167 | 167 | 167 | 167 | 167 | 167 | 167 | 167 | 167 | 167 | 167 | 167 | 167 | 167 | 167 | 167 |
| 9 | Pearson Correlation | .401** | .347** | .306** | .530** | 0,037 | .165* | .341** | .487** | 1 | -0,061 | -0,011 | 0,133 | -0,077 | -.202** | 0,145 | -.170* | -0,059 | .177* | -0,036 | 0,001 | -0,044 | .172* | -.191* | -0,035 | 0,030 | .192* | -.208** | -0,023 | 0,118 | 0,079 | .161* | .249** | -0,088 | 0,096 | 0,074 | .319** |
| | Sig. (2-tailed) | 0,000 | 0,000 | 0,000 | 0,000 | 0,636 | 0,033 | 0,000 | 0,000 | | 0,432 | 0,888 | 0,087 | 0,326 | 0,009 | 0,062 | 0,028 | 0,452 | 0,022 | 0,646 | 0,994 | 0,576 | 0,026 | 0,014 | 0,655 | 0,699 | 0,013 | 0,007 | 0,766 | 0,129 | 0,309 | 0,038 | 0,001 | 0,256 | 0,219 | 0,342 | 0,000 |
| | N | 167 | 167 | 167 | 167 | 167 | 167 | 167 | 167 | 167 | 167 | 167 | 167 | 167 | 167 | 167 | 167 | 167 | 167 | 167 | 167 | 167 | 167 | 167 | 167 | 167 | 167 | 167 | 167 | 167 | 167 | 167 | 167 | 167 | 167 | 167 | 167 | 167 |

| | | | | | | | | | | | | | | | | | | | | | | | | | | | | | | | | | | | | | | |
|---|---|---|---|---|---|---|---|---|---|---|---|---|---|---|---|---|---|---|---|---|---|---|---|---|---|---|---|---|---|---|---|---|---|---|---|---|---|---|
| 10 | Pearson Correlation | -.297** | 0,118 | 0,120 | -.210** | .421** | 0,148 | -0,020 | .291** | -0,061 | 1 | 0,084 | 0,100 | .219** | .418** | -.153* | -0,020 | .191* | -0,035 | .154* | -.197* | 0,045 | 0,037 | 0,040 | -0,137 | .335** | 0,053 | .160* | -.195* | 0,005 | -0,144 | 0,064 | 0,142 | -.236** | 0,038 | .185* | .200** |
| | Sig. (2-tailed) | 0,000 | 0,128 | 0,121 | 0,007 | 0,000 | 0,056 | 0,801 | 0,000 | 0,432 | | 0,279 | 0,197 | 0,005 | 0,000 | 0,048 | 0,800 | 0,013 | 0,650 | 0,047 | 0,011 | 0,560 | 0,633 | 0,611 | 0,077 | 0,000 | 0,495 | 0,039 | 0,011 | 0,946 | 0,064 | 0,410 | 0,067 | 0,002 | 0,628 | 0,017 | 0,010 |
| | N | 167 | 167 | 167 | 167 | 167 | 167 | 167 | 167 | 167 | 167 | 167 | 167 | 167 | 167 | 167 | 167 | 167 | 167 | 167 | 167 | 167 | 167 | 167 | 167 | 167 | 167 | 167 | 167 | 167 | 167 | 167 | 167 | 167 | 167 | 167 | 167 |
| 11 | Pearson Correlation | .320** | -0,033 | .246** | .290** | 0,148 | .269** | .162* | .371** | -0,011 | 0,084 | 1 | 0,126 | .179* | 0,036 | 0,114 | -0,065 | .222** | .390** | .461** | -0,111 | 0,137 | .364** | 0,121 | 0,079 | .371** | .242** | 0,144 | .175* | .240** | .153* | .164* | .276** | -0,051 | .305** | .178* | .537** |
| | Sig. (2-tailed) | 0,000 | 0,676 | 0,001 | 0,000 | 0,056 | 0,000 | 0,037 | 0,000 | 0,888 | 0,279 | | 0,105 | 0,020 | 0,640 | 0,143 | 0,407 | 0,004 | 0,000 | 0,000 | 0,152 | 0,078 | 0,000 | 0,118 | 0,312 | 0,000 | 0,002 | 0,063 | 0,024 | 0,002 | 0,049 | 0,034 | 0,000 | 0,512 | 0,000 | 0,021 | 0,000 |
| | N | 167 | 167 | 167 | 167 | 167 | 167 | 167 | 167 | 167 | 167 | 167 | 167 | 167 | 167 | 167 | 167 | 167 | 167 | 167 | 167 | 167 | 167 | 167 | 167 | 167 | 167 | 167 | 167 | 167 | 167 | 167 | 167 | 167 | 167 | 167 | 167 |
| 12 | Pearson Correlation | -0,001 | 0,151 | 0,125 | 0,022 | -0,094 | 0,092 | -0,110 | 0,025 | 0,133 | 0,100 | 0,126 | 1 | .397** | 0,128 | -0,034 | -0,099 | 0,122 | -0,062 | 0,129 | -.182* | -0,024 | .386** | .170* | -0,082 | -0,068 | .214** | .317** | 0,012 | -0,114 | -0,057 | 0,004 | -0,007 | -0,089 | 0,118 | 0,091 | .200** |
| | Sig. (2-tailed) | 0,991 | 0,051 | 0,108 | 0,779 | 0,227 | 0,239 | 0,158 | 0,747 | 0,087 | 0,197 | 0,105 | | 0,000 | 0,099 | 0,664 | 0,204 | 0,117 | 0,424 | 0,098 | 0,019 | 0,759 | 0,000 | 0,028 | 0,294 | 0,382 | 0,005 | 0,000 | 0,876 | 0,144 | 0,461 | 0,956 | 0,932 | 0,255 | 0,128 | 0,241 | 0,010 |
| | N | 167 | 167 | 167 | 167 | 167 | 167 | 167 | 167 | 167 | 167 | 167 | 167 | 167 | 167 | 167 | 167 | 167 | 167 | 167 | 167 | 167 | 167 | 167 | 167 | 167 | 167 | 167 | 167 | 167 | 167 | 167 | 167 | 167 | 167 | 167 | 167 |
| 13 | Pearson Correlation | -0,029 | .255** | -0,027 | 0,018 | 0,095 | .359** | -.370** | -.166* | -0,077 | .219** | .179* | .397** | 1 | .520** | -.161* | .451** | .221** | .341** | 0,143 | -.382** | .520** | .405** | .456** | -.161* | .258** | .189* | .490** | .161* | 0,068 | 0,034 | -.193* | .384** | -0,044 | .373** | -0,143 | .437** |
| | Sig. (2-tailed) | 0,711 | 0,001 | 0,729 | 0,821 | 0,223 | 0,000 | 0,000 | 0,032 | 0,326 | 0,005 | 0,020 | 0,000 | | 0,000 | 0,037 | 0,000 | 0,004 | 0,000 | 0,066 | 0,000 | 0,000 | 0,000 | 0,000 | 0,038 | 0,001 | 0,015 | 0,000 | 0,037 | 0,382 | 0,660 | 0,012 | 0,000 | 0,570 | 0,000 | 0,064 | 0,000 |
| | N | 167 | 167 | 167 | 167 | 167 | 167 | 167 | 167 | 167 | 167 | 167 | 167 | 167 | 167 | 167 | 167 | 167 | 167 | 167 | 167 | 167 | 167 | 167 | 167 | 167 | 167 | 167 | 167 | 167 | 167 | 167 | 167 | 167 | 167 | 167 | 167 |
| 14 | Pearson Correlation | -.177* | .305** | -.238** | -0,058 | .305** | .299** | -.296** | .207** | -.202** | .418** | 0,036 | 0,128 | .520** | 1 | 0,051 | .219** | 0,099 | .285** | .318** | -0,051 | .386** | .152* | .202** | -.201** | .263** | -.261** | .229** | -0,091 | 0,007 | .292** | 0,111 | .256** | 0,018 | .256** | .243** | .370** |
| | Sig. (2-tailed) | 0,022 | 0,000 | 0,002 | 0,456 | 0,000 | 0,000 | 0,000 | 0,007 | 0,009 | 0,000 | 0,640 | 0,099 | 0,000 | | 0,509 | 0,004 | 0,203 | 0,000 | 0,000 | 0,513 | 0,000 | 0,049 | 0,009 | 0,009 | 0,001 | 0,001 | 0,003 | 0,240 | 0,925 | 0,000 | 0,154 | 0,001 | 0,815 | 0,001 | 0,002 | 0,000 |
| | N | 167 | 167 | 167 | 167 | 167 | 167 | 167 | 167 | 167 | 167 | 167 | 167 | 167 | 167 | 167 | 167 | 167 | 167 | 167 | 167 | 167 | 167 | 167 | 167 | 167 | 167 | 167 | 167 | 167 | 167 | 167 | 167 | 167 | 167 | 167 | 167 |

| | | | | | | | | | | | | | | | | | | | | | | | | | | | | | | | | | | | | | | |
|---|---|---|---|---|---|---|---|---|---|---|---|---|---|---|---|---|---|---|---|---|---|---|---|---|---|---|---|---|---|---|---|---|---|---|---|---|---|---|
| 15 | Pearson Correlation | .164* | .188* | -0,095 | 0,071 | -.167* | 0,056 | -0,004 | 0,072 | 0,145 | -.153* | 0,114 | -0,034 | -.161* | 0,051 | 1 | -.177* | 0,033 | 0,028 | 0,057 | -0,052 | -0,026 | .385** | .196* | -0,009 | -.188* | -0,023 | -0,037 | -0,021 | .246** | .373** | .285** | -0,104 | 0,001 | 0,136 | .329** | .185* |
| | Sig. (2-tailed) | 0,034 | 0,015 | 0,224 | 0,359 | 0,031 | 0,475 | 0,957 | 0,355 | 0,062 | 0,048 | 0,143 | 0,664 | 0,037 | 0,509 | | 0,022 | 0,673 | 0,723 | 0,461 | 0,502 | 0,738 | 0,000 | 0,011 | 0,912 | 0,015 | 0,772 | 0,637 | 0,790 | 0,001 | 0,000 | 0,000 | 0,181 | 0,994 | 0,080 | 0,000 | 0,017 |
| | N | 167 | 167 | 167 | 167 | 167 | 167 | 167 | 167 | 167 | 167 | 167 | 167 | 167 | 167 | 167 | 167 | 167 | 167 | 167 | 167 | 167 | 167 | 167 | 167 | 167 | 167 | 167 | 167 | 167 | 167 | 167 | 167 | 167 | 167 | 167 | 167 |
| 16 | Pearson Correlation | -0,110 | 0,072 | -0,042 | 0,053 | 0,011 | -0,021 | -0,133 | -0,059 | -.170* | -0,020 | -0,065 | -0,099 | .451** | .219** | -.177* | 1 | 0,106 | .417** | -0,072 | -0,105 | .276** | -.237** | -0,012 | 0,084 | .156* | -0,042 | 0,008 | .322** | -0,111 | 0,009 | -.299** | .351** | 0,006 | .303** | -.264** | 0,130 |
| | Sig. (2-tailed) | 0,157 | 0,356 | 0,591 | 0,500 | 0,888 | 0,784 | 0,088 | 0,446 | 0,028 | 0,800 | 0,407 | 0,204 | 0,000 | 0,004 | 0,022 | | 0,171 | 0,000 | 0,356 | 0,175 | 0,000 | 0,002 | 0,882 | 0,283 | 0,044 | 0,589 | 0,918 | 0,000 | 0,154 | 0,909 | 0,000 | 0,000 | 0,942 | 0,000 | 0,001 | 0,095 |
| | N | 167 | 167 | 167 | 167 | 167 | 167 | 167 | 167 | 167 | 167 | 167 | 167 | 167 | 167 | 167 | 167 | 167 | 167 | 167 | 167 | 167 | 167 | 167 | 167 | 167 | 167 | 167 | 167 | 167 | 167 | 167 | 167 | 167 | 167 | 167 | 167 |
| 17 | Pearson Correlation | 0,130 | -0,088 | 0,103 | 0,040 | -0,109 | -.314** | -0,069 | 0,088 | -0,059 | .191* | .222** | 0,122 | .221** | 0,099 | 0,033 | 0,106 | 1 | .158* | .316** | -.348** | 0,027 | 0,091 | 0,122 | -0,111 | 0,137 | .258** | .251** | 0,139 | -0,006 | -.175* | 0,049 | 0,066 | -0,102 | .279** | .308** | .201** |
| | Sig. (2-tailed) | 0,093 | 0,261 | 0,186 | 0,611 | 0,159 | 0,000 | 0,375 | 0,259 | 0,452 | 0,013 | 0,004 | 0,117 | 0,004 | 0,203 | 0,673 | 0,171 | | 0,042 | 0,000 | 0,000 | 0,732 | 0,241 | 0,117 | 0,154 | 0,078 | 0,001 | 0,001 | 0,074 | 0,936 | 0,024 | 0,530 | 0,394 | 0,192 | 0,000 | 0,000 | 0,009 |
| | N | 167 | 167 | 167 | 167 | 167 | 167 | 167 | 167 | 167 | 167 | 167 | 167 | 167 | 167 | 167 | 167 | 167 | 167 | 167 | 167 | 167 | 167 | 167 | 167 | 167 | 167 | 167 | 167 | 167 | 167 | 167 | 167 | 167 | 167 | 167 | 167 |
| 18 | Pearson Correlation | .291** | .287** | 0,093 | .457** | .214** | .167* | 0,028 | .158* | .177* | -0,035 | .390** | -0,062 | .341** | .285** | 0,028 | .417** | .158* | 1 | .254** | 0,030 | .399** | .287** | 0,097 | 0,083 | .541** | 0,103 | 0,076 | .206** | .194* | .203** | .235** | .538** | -0,062 | .520** | -.185* | .617** |
| | Sig. (2-tailed) | 0,000 | 0,000 | 0,234 | 0,000 | 0,005 | 0,031 | 0,716 | 0,042 | 0,022 | 0,650 | 0,000 | 0,424 | 0,000 | 0,000 | 0,723 | 0,000 | 0,042 | | 0,001 | 0,696 | 0,000 | 0,000 | 0,213 | 0,287 | 0,000 | 0,184 | 0,332 | 0,008 | 0,012 | 0,009 | 0,002 | 0,000 | 0,426 | 0,000 | 0,017 | 0,000 |
| | N | 167 | 167 | 167 | 167 | 167 | 167 | 167 | 167 | 167 | 167 | 167 | 167 | 167 | 167 | 167 | 167 | 167 | 167 | 167 | 167 | 167 | 167 | 167 | 167 | 167 | 167 | 167 | 167 | 167 | 167 | 167 | 167 | 167 | 167 | 167 | 167 |
| 19 | Pearson Correlation | 0,083 | .252** | 0,025 | -0,136 | .330** | 0,009 | -.232** | .248** | -0,036 | .154* | .461** | 0,129 | 0,143 | .318** | 0,057 | -0,072 | .316** | .254** | 1 | 0,065 | 0,065 | .325** | .214** | -0,141 | 0,135 | -0,038 | .221** | .166* | 0,018 | -0,009 | 0,031 | .367** | -0,064 | 0,079 | .245** | .361** |
| | Sig. (2-tailed) | 0,284 | 0,001 | 0,751 | 0,079 | 0,000 | 0,911 | 0,003 | 0,001 | 0,646 | 0,047 | 0,000 | 0,098 | 0,066 | 0,000 | 0,461 | 0,356 | 0,000 | 0,001 | | 0,403 | 0,403 | 0,000 | 0,005 | 0,069 | 0,082 | 0,630 | 0,004 | 0,032 | 0,814 | 0,911 | 0,687 | 0,000 | 0,411 | 0,311 | 0,001 | 0,000 |
| | N | 167 | 167 | 167 | 167 | 167 | 167 | 167 | 167 | 167 | 167 | 167 | 167 | 167 | 167 | 167 | 167 | 167 | 167 | 167 | 167 | 167 | 167 | 167 | 167 | 167 | 167 | 167 | 167 | 167 | 167 | 167 | 167 | 167 | 167 | 167 | 167 |

| | | | | | | | | | | | | | | | | | | | | | | | | | | | | | | | | | | | | | | | |
|---|---|---|---|---|---|---|---|---|---|---|---|---|---|---|---|---|---|---|---|---|---|---|---|---|---|---|---|---|---|---|---|---|---|---|---|---|---|---|---|
| 20 | Pearson Correlation | .269** | 0,133 | -0,019 | .156* | .160* | 0,009 | .298** | -0,039 | 0,001 | -.197* | -0,111 | -.182* | -.382** | -0,051 | -0,052 | -0,105 | -.348** | 0,030 | 0,065 | 1 | -0,013 | -.263** | -.329** | .404** | -0,031 | 0,044 | -0,093 | 0,106 | -0,057 | .264** | .168* | 0,046 | -.163* | 0,098 | -0,082 | 0,121 |
| | Sig. (2-tailed) | 0,000 | 0,087 | 0,806 | 0,045 | 0,039 | 0,911 | 0,000 | 0,617 | 0,994 | 0,011 | 0,152 | 0,019 | 0,000 | 0,513 | 0,502 | 0,175 | 0,000 | 0,696 | 0,403 | | 0,870 | 0,001 | 0,000 | 0,000 | 0,695 | 0,572 | 0,230 | 0,173 | 0,464 | 0,001 | 0,030 | 0,552 | 0,035 | 0,209 | 0,293 | 0,120 |
| | N | 167 | 167 | 167 | 167 | 167 | 167 | 167 | 167 | 167 | 167 | 167 | 167 | 167 | 167 | 167 | 167 | 167 | 167 | 167 | 167 | 167 | 167 | 167 | 167 | 167 | 167 | 167 | 167 | 167 | 167 | 167 | 167 | 167 | 167 | 167 | 167 | 167 |
| 21 | Pearson Correlation | .318** | 0,066 | -0,149 | .286** | .316** | .283** | -.303** | 0,120 | -0,044 | 0,045 | 0,137 | -0,024 | .520** | .386** | -0,026 | .276** | 0,027 | .399** | 0,065 | -0,013 | 1 | .375** | .189* | -0,017 | 0,138 | 0,065 | .315** | .368** | .271** | .388** | .167* | .616** | -0,016 | .431** | -.269** | .511** |
| | Sig. (2-tailed) | 0,000 | 0,395 | 0,055 | 0,000 | 0,000 | 0,000 | 0,000 | 0,122 | 0,576 | 0,560 | 0,078 | 0,759 | 0,000 | 0,000 | 0,738 | 0,000 | 0,732 | 0,000 | 0,403 | 0,870 | | 0,000 | 0,015 | 0,829 | 0,076 | 0,406 | 0,000 | 0,000 | 0,000 | 0,000 | 0,031 | 0,000 | 0,836 | 0,000 | 0,000 | 0,000 |
| | N | 167 | 167 | 167 | 167 | 167 | 167 | 167 | 167 | 167 | 167 | 167 | 167 | 167 | 167 | 167 | 167 | 167 | 167 | 167 | 167 | 167 | 167 | 167 | 167 | 167 | 167 | 167 | 167 | 167 | 167 | 167 | 167 | 167 | 167 | 167 | 167 | 167 |
| 22 | Pearson Correlation | .201** | .220** | -0,113 | 0,074 | -0,094 | .209** | -.222** | .196* | .172* | 0,037 | .364** | .386** | .405** | .152* | .385** | -.237** | 0,091 | .287** | .325** | -.263** | .375** | 1 | .417** | -0,050 | 0,003 | .235** | .223** | .154* | .233** | .172* | .226** | .169* | -0,142 | .284** | -0,015 | .426** |
| | Sig. (2-tailed) | 0,009 | 0,004 | 0,147 | 0,345 | 0,229 | 0,007 | 0,004 | 0,011 | 0,026 | 0,633 | 0,000 | 0,000 | 0,000 | 0,049 | 0,000 | 0,002 | 0,241 | 0,000 | 0,000 | 0,001 | 0,000 | | 0,000 | 0,519 | 0,969 | 0,002 | 0,004 | 0,047 | 0,002 | 0,026 | 0,003 | 0,029 | 0,068 | 0,000 | 0,849 | 0,000 |
| | N | 167 | 167 | 167 | 167 | 167 | 167 | 167 | 167 | 167 | 167 | 167 | 167 | 167 | 167 | 167 | 167 | 167 | 167 | 167 | 167 | 167 | 167 | 167 | 167 | 167 | 167 | 167 | 167 | 167 | 167 | 167 | 167 | 167 | 167 | 167 | 167 | 167 |
| 23 | Pearson Correlation | 0,145 | .217** | -0,109 | -.208** | 0,059 | .326** | -.396** | 0,104 | -.191* | 0,040 | 0,121 | .170* | .456** | .202** | .196* | -0,012 | 0,122 | 0,097 | .214** | -.329** | .189* | .417** | 1 | -.223** | 0,130 | 0,145 | .461** | .309** | .155* | 0,100 | 0,074 | 0,139 | .157* | .270** | .154* | .328** |
| | Sig. (2-tailed) | 0,062 | 0,005 | 0,159 | 0,007 | 0,446 | 0,000 | 0,000 | 0,182 | 0,014 | 0,611 | 0,118 | 0,028 | 0,000 | 0,009 | 0,011 | 0,882 | 0,117 | 0,213 | 0,005 | 0,000 | 0,015 | 0,000 | | 0,004 | 0,095 | 0,061 | 0,000 | 0,000 | 0,046 | 0,197 | 0,340 | 0,073 | 0,043 | 0,000 | 0,046 | 0,000 |
| | N | 167 | 167 | 167 | 167 | 167 | 167 | 167 | 167 | 167 | 167 | 167 | 167 | 167 | 167 | 167 | 167 | 167 | 167 | 167 | 167 | 167 | 167 | 167 | 167 | 167 | 167 | 167 | 167 | 167 | 167 | 167 | 167 | 167 | 167 | 167 | 167 | 167 |
| 24 | Pearson Correlation | -0,019 | -0,040 | -0,119 | 0,144 | -.164* | -0,132 | .490** | -.291** | -0,035 | -0,137 | 0,079 | -0,082 | -.161* | -.201** | -0,009 | 0,084 | -0,111 | 0,083 | -0,141 | .404** | -0,017 | -0,050 | -.223** | 1 | -0,108 | 0,076 | -.181* | 0,099 | -0,139 | -0,040 | 0,046 | -.155* | -.174* | 0,061 | -.152* | 0,044 |
| | Sig. (2-tailed) | 0,810 | 0,603 | 0,124 | 0,063 | 0,034 | 0,089 | 0,000 | 0,000 | 0,655 | 0,077 | 0,312 | 0,294 | 0,038 | 0,009 | 0,912 | 0,283 | 0,154 | 0,287 | 0,069 | 0,000 | 0,829 | 0,519 | 0,004 | | 0,165 | 0,328 | 0,019 | 0,202 | 0,074 | 0,612 | 0,551 | 0,045 | 0,024 | 0,431 | 0,050 | 0,574 |
| | N | 167 | 167 | 167 | 167 | 167 | 167 | 167 | 167 | 167 | 167 | 167 | 167 | 167 | 167 | 167 | 167 | 167 | 167 | 167 | 167 | 167 | 167 | 167 | 167 | 167 | 167 | 167 | 167 | 167 | 167 | 167 | 167 | 167 | 167 | 167 | 167 | 167 |

| | | | | | | | | | | | | | | | | | | | | | | | | | | | | | | | | | | | | | | | |
|---|---|---|---|---|---|---|---|---|---|---|---|---|---|---|---|---|---|---|---|---|---|---|---|---|---|---|---|---|---|---|---|---|---|---|---|---|---|---|---|
| 25 | Pearson Correlation | 0,143 | 0,123 | .377** | .318** | .458** | .247** | -0,008 | .359** | 0,030 | .335** | .371** | -0,068 | .258** | .263** | -.188* | .156* | 0,137 | .541** | 0,135 | -0,031 | 0,138 | 0,003 | 0,130 | -0,108 | 1 | .254** | .354** | 0,113 | 0,115 | .167* | .252** | .447** | -.211** | .337** | -0,003 | .552** |
| | Sig. (2-tailed) | 0,065 | 0,112 | 0,000 | 0,000 | 0,000 | 0,001 | 0,923 | 0,000 | 0,699 | 0,000 | 0,000 | 0,382 | 0,001 | 0,001 | 0,015 | 0,044 | 0,078 | 0,000 | 0,082 | 0,695 | 0,076 | 0,969 | 0,095 | 0,165 | | 0,001 | 0,000 | 0,144 | 0,140 | 0,030 | 0,001 | 0,000 | 0,006 | 0,000 | 0,973 | 0,000 |
| | N | 167 | 167 | 167 | 167 | 167 | 167 | 167 | 167 | 167 | 167 | 167 | 167 | 167 | 167 | 167 | 167 | 167 | 167 | 167 | 167 | 167 | 167 | 167 | 167 | 167 | 167 | 167 | 167 | 167 | 167 | 167 | 167 | 167 | 167 | 167 | 167 | 167 | 167 |
| 26 | Pearson Correlation | .299** | 0,080 | 0,110 | .216** | -.156* | .165* | .224** | .325** | .192* | 0,053 | .242** | .214** | .189* | -.261** | -0,023 | -0,042 | .258** | 0,103 | -0,038 | 0,044 | 0,065 | .235** | 0,145 | 0,076 | .254** | 1 | .304** | .276** | .201** | -0,003 | 0,054 | .219** | -0,011 | .455** | -.221** | .406** |
| | Sig. (2-tailed) | 0,000 | 0,306 | 0,156 | 0,005 | 0,044 | 0,033 | 0,004 | 0,000 | 0,013 | 0,495 | 0,002 | 0,005 | 0,015 | 0,001 | 0,772 | 0,589 | 0,001 | 0,184 | 0,630 | 0,572 | 0,406 | 0,002 | 0,061 | 0,328 | 0,001 | | 0,000 | 0,000 | 0,009 | 0,969 | 0,490 | 0,004 | 0,892 | 0,000 | 0,004 | 0,000 |
| | N | 167 | 167 | 167 | 167 | 167 | 167 | 167 | 167 | 167 | 167 | 167 | 167 | 167 | 167 | 167 | 167 | 167 | 167 | 167 | 167 | 167 | 167 | 167 | 167 | 167 | 167 | 167 | 167 | 167 | 167 | 167 | 167 | 167 | 167 | 167 | 167 | 167 | 167 |
| 27 | Pearson Correlation | .177* | .254** | .163* | 0,099 | .180* | 0,080 | -.330** | -0,049 | -.208** | .160* | 0,144 | .317** | .490** | .229** | -0,037 | 0,008 | .251** | 0,076 | .221** | -0,093 | .315** | .223** | .461** | -.181* | .354** | .304** | 1 | .263** | 0,064 | .177* | 0,132 | .238** | -0,097 | .170* | 0,080 | .428** |
| | Sig. (2-tailed) | 0,022 | 0,001 | 0,036 | 0,204 | 0,020 | 0,305 | 0,000 | 0,529 | 0,007 | 0,039 | 0,063 | 0,000 | 0,000 | 0,003 | 0,637 | 0,918 | 0,001 | 0,332 | 0,004 | 0,230 | 0,000 | 0,004 | 0,000 | 0,019 | 0,000 | 0,000 | | 0,001 | 0,410 | 0,022 | 0,089 | 0,002 | 0,214 | 0,028 | 0,303 | 0,000 |
| | N | 167 | 167 | 167 | 167 | 167 | 167 | 167 | 167 | 167 | 167 | 167 | 167 | 167 | 167 | 167 | 167 | 167 | 167 | 167 | 167 | 167 | 167 | 167 | 167 | 167 | 167 | 167 | 167 | 167 | 167 | 167 | 167 | 167 | 167 | 167 | 167 | 167 | 167 |
| 28 | Pearson Correlation | .591** | 0,041 | -0,063 | .258** | 0,022 | .155* | -0,088 | .221** | -0,023 | -.195* | .175* | 0,012 | .161* | -0,091 | -0,021 | .322** | 0,139 | .206** | .166* | 0,106 | .368** | .154* | .309** | 0,099 | 0,113 | .276** | .263** | 1 | .313** | .239** | 0,043 | .280** | -0,061 | .452** | -0,140 | .450** |
| | Sig. (2-tailed) | 0,000 | 0,595 | 0,415 | 0,001 | 0,775 | 0,045 | 0,257 | 0,004 | 0,766 | 0,011 | 0,024 | 0,876 | 0,037 | 0,240 | 0,790 | 0,000 | 0,074 | 0,008 | 0,032 | 0,173 | 0,000 | 0,047 | 0,000 | 0,202 | 0,144 | 0,000 | 0,001 | | 0,000 | 0,002 | 0,577 | 0,000 | 0,431 | 0,000 | 0,072 | 0,000 |
| | N | 167 | 167 | 167 | 167 | 167 | 167 | 167 | 167 | 167 | 167 | 167 | 167 | 167 | 167 | 167 | 167 | 167 | 167 | 167 | 167 | 167 | 167 | 167 | 167 | 167 | 167 | 167 | 167 | 167 | 167 | 167 | 167 | 167 | 167 | 167 | 167 | 167 | 167 |
| 29 | Pearson Correlation | .280** | 0,149 | -0,077 | .218** | .179* | 0,128 | -0,069 | .385** | 0,118 | 0,005 | .240** | -0,114 | 0,068 | 0,007 | .246** | -0,111 | -0,006 | .194* | 0,018 | -0,057 | .271** | .233** | .155* | -0,139 | 0,115 | .201** | 0,064 | .313** | 1 | .274** | .188* | .156* | .329** | .458** | -0,055 | .391** |
| | Sig. (2-tailed) | 0,000 | 0,055 | 0,323 | 0,005 | 0,021 | 0,098 | 0,377 | 0,000 | 0,129 | 0,946 | 0,002 | 0,144 | 0,382 | 0,925 | 0,001 | 0,154 | 0,936 | 0,012 | 0,814 | 0,464 | 0,000 | 0,002 | 0,046 | 0,074 | 0,140 | 0,009 | 0,410 | 0,000 | | 0,000 | 0,015 | 0,045 | 0,000 | 0,000 | 0,482 | 0,000 |
| | N | 167 | 167 | 167 | 167 | 167 | 167 | 167 | 167 | 167 | 167 | 167 | 167 | 167 | 167 | 167 | 167 | 167 | 167 | 167 | 167 | 167 | 167 | 167 | 167 | 167 | 167 | 167 | 167 | 167 | 167 | 167 | 167 | 167 | 167 | 167 | 167 | 167 | 167 |

| | | | | | | | | | | | | | | | | | | | | | | | | | | | | | | | | | | | | | |
|---|---|---|---|---|---|---|---|---|---|---|---|---|---|---|---|---|---|---|---|---|---|---|---|---|---|---|---|---|---|---|---|---|---|---|---|---|---|
| 30 | Pearson Correlation | .393** | .350** | 0,093 | .316** | -0,017 | .207** | 0,024 | .214** | 0,079 | -0,144 | .153* | -0,057 | 0,034 | .292** | .373** | 0,009 | -.175* | .203** | -0,009 | .264** | .388** | .172* | 0,100 | -0,040 | .167* | -0,003 | .177* | .239** | .274** | 1 | .348** | .288** | -0,021 | .287** | .192* | .490** |
| | Sig. (2-tailed) | 0,000 | 0,000 | 0,231 | 0,000 | 0,829 | 0,007 | 0,754 | 0,006 | 0,309 | 0,064 | 0,049 | 0,461 | 0,660 | 0,000 | 0,000 | 0,909 | 0,024 | 0,009 | 0,911 | 0,001 | 0,000 | 0,026 | 0,197 | 0,612 | 0,030 | 0,969 | 0,022 | 0,002 | 0,000 | | 0,000 | 0,000 | 0,783 | 0,000 | 0,013 | 0,000 |
| | N | 167 | 167 | 167 | 167 | 167 | 167 | 167 | 167 | 167 | 167 | 167 | 167 | 167 | 167 | 167 | 167 | 167 | 167 | 167 | 167 | 167 | 167 | 167 | 167 | 167 | 167 | 167 | 167 | 167 | 167 | 167 | 167 | 167 | 167 | 167 | 167 |
| 31 | Pearson Correlation | .309** | .278** | 0,088 | .535** | .166* | -0,109 | -0,001 | 0,038 | .161* | 0,064 | .164* | 0,004 | -.193* | 0,111 | .285** | -.299** | 0,049 | .235** | 0,031 | .168* | .167* | .226** | 0,074 | 0,046 | .252** | 0,054 | 0,132 | 0,043 | .188* | .348** | 1 | 0,049 | 0,050 | .216** | .340** | .433** |
| | Sig. (2-tailed) | 0,000 | 0,000 | 0,259 | 0,000 | 0,032 | 0,161 | 0,989 | 0,628 | 0,038 | 0,410 | 0,034 | 0,956 | 0,012 | 0,154 | 0,000 | 0,000 | 0,530 | 0,002 | 0,687 | 0,030 | 0,031 | 0,003 | 0,340 | 0,551 | 0,001 | 0,490 | 0,089 | 0,577 | 0,015 | 0,000 | | 0,526 | 0,517 | 0,005 | 0,000 | 0,000 |
| | N | 167 | 167 | 167 | 167 | 167 | 167 | 167 | 167 | 167 | 167 | 167 | 167 | 167 | 167 | 167 | 167 | 167 | 167 | 167 | 167 | 167 | 167 | 167 | 167 | 167 | 167 | 167 | 167 | 167 | 167 | 167 | 167 | 167 | 167 | 167 | 167 |
| 32 | Pearson Correlation | .229** | .302** | 0,058 | .226** | .520** | .334** | -.255** | .356** | .249** | 0,142 | .276** | -0,007 | .384** | .256** | -0,104 | .351** | 0,066 | .538** | .367** | 0,046 | .616** | .169* | 0,139 | -.155* | .447** | .219** | .238** | .280** | .156* | .288** | 0,049 | 1 | -.168* | .371** | -0,123 | .604** |
| | Sig. (2-tailed) | 0,003 | 0,000 | 0,457 | 0,003 | 0,000 | 0,000 | 0,001 | 0,000 | 0,001 | 0,067 | 0,000 | 0,932 | 0,000 | 0,001 | 0,181 | 0,000 | 0,394 | 0,000 | 0,000 | 0,552 | 0,000 | 0,029 | 0,073 | 0,045 | 0,000 | 0,004 | 0,002 | 0,000 | 0,045 | 0,000 | 0,526 | | 0,030 | 0,000 | 0,112 | 0,000 |
| | N | 167 | 167 | 167 | 167 | 167 | 167 | 167 | 167 | 167 | 167 | 167 | 167 | 167 | 167 | 167 | 167 | 167 | 167 | 167 | 167 | 167 | 167 | 167 | 167 | 167 | 167 | 167 | 167 | 167 | 167 | 167 | 167 | 167 | 167 | 167 | 167 |
| 33 | Pearson Correlation | -0,058 | 0,078 | -0,032 | 0,141 | -0,111 | 0,027 | -.210** | 0,057 | -0,088 | -.236** | -0,051 | -0,089 | -0,044 | 0,018 | 0,001 | 0,006 | -0,102 | -0,062 | -0,064 | -.163* | -0,016 | -0,142 | .157* | -.174* | -.211** | -0,011 | -0,097 | -0,061 | .329** | -0,021 | 0,050 | -.168* | 1 | 0,032 | 0,092 | -0,055 |
| | Sig. (2-tailed) | 0,460 | 0,318 | 0,678 | 0,069 | 0,155 | 0,731 | 0,006 | 0,465 | 0,256 | 0,002 | 0,512 | 0,255 | 0,570 | 0,815 | 0,994 | 0,942 | 0,192 | 0,426 | 0,411 | 0,035 | 0,836 | 0,068 | 0,043 | 0,024 | 0,006 | 0,892 | 0,214 | 0,431 | 0,000 | 0,783 | 0,517 | 0,030 | | 0,682 | 0,236 | 0,482 |
| | N | 167 | 167 | 167 | 167 | 167 | 167 | 167 | 167 | 167 | 167 | 167 | 167 | 167 | 167 | 167 | 167 | 167 | 167 | 167 | 167 | 167 | 167 | 167 | 167 | 167 | 167 | 167 | 167 | 167 | 167 | 167 | 167 | 167 | 167 | 167 | 167 |
| 34 | Pearson Correlation | .493** | 0,010 | 0,001 | .291** | 0,129 | .198* | 0,092 | .486** | 0,096 | 0,038 | .305** | 0,118 | .373** | .256** | 0,136 | .303** | .279** | .520** | 0,079 | 0,098 | .431** | .284** | .270** | 0,061 | .337** | .455** | .170* | .452** | .458** | .287** | .216** | .371** | 0,032 | 1 | -0,124 | .673** |
| | Sig. (2-tailed) | 0,000 | 0,901 | 0,991 | 0,000 | 0,096 | 0,010 | 0,236 | 0,000 | 0,219 | 0,628 | 0,000 | 0,128 | 0,000 | 0,001 | 0,080 | 0,000 | 0,000 | 0,000 | 0,311 | 0,209 | 0,000 | 0,000 | 0,000 | 0,431 | 0,000 | 0,000 | 0,028 | 0,000 | 0,000 | 0,000 | 0,005 | 0,000 | 0,682 | | 0,111 | 0,000 |
| | N | 167 | 167 | 167 | 167 | 167 | 167 | 167 | 167 | 167 | 167 | 167 | 167 | 167 | 167 | 167 | 167 | 167 | 167 | 167 | 167 | 167 | 167 | 167 | 167 | 167 | 167 | 167 | 167 | 167 | 167 | 167 | 167 | 167 | 167 | 167 | 167 |

| | | | | | | | | | | | | | | | | | | | | | | | | | | | | | | | | | | | | | | |
|---|---|---|---|---|---|---|---|---|---|---|---|---|---|---|---|---|---|---|---|---|---|---|---|---|---|---|---|---|---|---|---|---|---|---|---|---|---|---|
| 35 | Pearson Correlation | 0,045 | .290** | 0,069 | 0,142 | 0,085 | 0,079 | -0,035 | .222** | 0,074 | .185* | .178* | 0,091 | -0,143 | .243** | .329** | -.264** | .308** | -.185* | .245** | -0,082 | -.269** | -0,015 | .154* | -.152* | -0,003 | -.221** | 0,080 | -0,140 | -0,055 | .192* | .340** | -0,123 | 0,092 | -0,124 | 1 | .190* |
| | Sig. (2-tailed) | 0,564 | 0,000 | 0,373 | 0,068 | 0,277 | 0,307 | 0,650 | 0,004 | 0,342 | 0,017 | 0,021 | 0,241 | 0,064 | 0,002 | 0,000 | 0,001 | 0,000 | 0,017 | 0,001 | 0,293 | 0,000 | 0,849 | 0,046 | 0,050 | 0,973 | 0,004 | 0,303 | 0,072 | 0,482 | 0,013 | 0,000 | 0,112 | 0,236 | 0,111 | | 0,014 |
| | N | 167 | 167 | 167 | 167 | 167 | 167 | 167 | 167 | 167 | 167 | 167 | 167 | 167 | 167 | 167 | 167 | 167 | 167 | 167 | 167 | 167 | 167 | 167 | 167 | 167 | 167 | 167 | 167 | 167 | 167 | 167 | 167 | 167 | 167 | 167 | 167 | 167 |
| Budaya Organisasi (X2) | Pearson Correlation | .589** | .479** | .237** | .596** | .373** | .453** | 0,051 | .578** | .319** | .200** | .537** | .200** | .437** | .370** | .185* | 0,130 | .201** | .617** | .361** | 0,121 | .511** | .426** | .328** | 0,044 | .552** | .406** | .428** | .450** | .391** | .490** | .433** | .604** | -0,055 | .673** | .190* | 1 |
| | Sig. (2-tailed) | 0,000 | 0,000 | 0,002 | 0,000 | 0,000 | 0,000 | 0,510 | 0,000 | 0,000 | 0,010 | 0,000 | 0,010 | 0,000 | 0,000 | 0,017 | 0,095 | 0,009 | 0,000 | 0,000 | 0,120 | 0,000 | 0,000 | 0,000 | 0,574 | 0,000 | 0,000 | 0,000 | 0,000 | 0,000 | 0,000 | 0,000 | 0,000 | 0,482 | 0,000 | 0,014 | |
| | N | 167 | 167 | 167 | 167 | 167 | 167 | 167 | 167 | 167 | 167 | 167 | 167 | 167 | 167 | 167 | 167 | 167 | 167 | 167 | 167 | 167 | 167 | 167 | 167 | 167 | 167 | 167 | 167 | 167 | 167 | 167 | 167 | 167 | 167 | 167 | 167 |

**Case Processing Summary**

| | | N | % |
|---|---|---|---|
| Cases | Valid | 167 | 100,0 |
| | Excluded[a] | 0 | 0,0 |
| | Total | 167 | 100,0 |

a. Listwise deletion based on all variables in the procedure.

| | | 1 | 2 | 3 | 4 | 5 | 6 | 7 | 8 | 9 | 10 | 11 | 12 | 13 | 14 | 15 | 16 | 17 | 18 | 19 | 20 | 21 | 22 | 23 | 24 | 25 | 26 | 27 | 28 | 29 | 30 | 31 | 32 | 33 | 34 | Keterlibatan Guru (Y1) |
|---|---|---|---|---|---|---|---|---|---|---|---|---|---|---|---|---|---|---|---|---|---|---|---|---|---|---|---|---|---|---|---|---|---|---|---|---|
| 1 | Pearson Correlation | 1 | .395** | .274** | -0,017 | .161* | .262** | .322** | .186* | .272** | .215** | 0,021 | -.197* | -0,080 | .168* | 0,147 | 0,102 | 0,045 | -0,010 | -0,100 | -0,058 | -0,095 | -0,105 | .377** | 0,119 | .176* | -0,061 | -0,048 | 0,107 | 0,100 | 0,084 | -0,034 | 0,037 | 0,103 | -0,014 | .300** |
| | Sig. (2-tailed) | | 0,000 | 0,000 | 0,828 | 0,037 | 0,001 | 0,000 | 0,016 | 0,000 | 0,005 | 0,786 | 0,011 | 0,304 | 0,030 | 0,059 | 0,190 | 0,563 | 0,893 | 0,200 | 0,456 | 0,223 | 0,177 | 0,000 | 0,124 | 0,023 | 0,432 | 0,534 | 0,171 | 0,198 | 0,279 | 0,662 | 0,639 | 0,184 | 0,857 | 0,000 |
| | N | 167 | 167 | 167 | 167 | 167 | 167 | 167 | 167 | 167 | 167 | 167 | 167 | 167 | 167 | 167 | 167 | 167 | 167 | 167 | 167 | 167 | 167 | 167 | 167 | 167 | 167 | 167 | 167 | 167 | 167 | 167 | 167 | 167 | 167 | 167 |
| 2 | Pearson Correlation | .395** | 1 | 0,105 | .207** | .253** | .325** | .537** | -.183* | .312** | 0,082 | 0,043 | -0,036 | 0,065 | 0,123 | 0,051 | .450** | -0,128 | .161* | .307** | 0,090 | -.209** | .154* | .323** | .218** | 0,101 | .261** | .230** | .326** | .530** | .238** | 0,147 | .306** | .163* | .281** | .606** |
| | Sig. (2-tailed) | 0,000 | | 0,175 | 0,007 | 0,001 | 0,000 | 0,000 | 0,018 | 0,000 | 0,291 | 0,581 | 0,646 | 0,407 | 0,114 | 0,512 | 0,000 | 0,099 | 0,037 | 0,000 | 0,249 | 0,007 | 0,046 | 0,000 | 0,005 | 0,193 | 0,001 | 0,003 | 0,000 | 0,000 | 0,002 | 0,059 | 0,000 | 0,035 | 0,000 | 0,000 |
| | N | 167 | 167 | 167 | 167 | 167 | 167 | 167 | 167 | 167 | 167 | 167 | 167 | 167 | 167 | 167 | 167 | 167 | 167 | 167 | 167 | 167 | 167 | 167 | 167 | 167 | 167 | 167 | 167 | 167 | 167 | 167 | 167 | 167 | 167 | 167 |
| 3 | Pearson Correlation | .274** | 0,105 | 1 | .270** | -0,150 | .322** | 0,071 | .368** | .153* | -.228** | 0,104 | .311** | -0,124 | 0,064 | -0,104 | .205** | .326** | 0,135 | .328** | -0,069 | 0,041 | -.180* | .438** | -.173* | .178* | -0,021 | .165* | -0,005 | .183* | .529** | -0,109 | 0,130 | 0,105 | 0,021 | .376** |
| | Sig. (2-tailed) | 0,000 | 0,175 | | 0,000 | 0,052 | 0,000 | 0,361 | 0,000 | 0,049 | 0,003 | 0,182 | 0,000 | 0,110 | 0,414 | 0,179 | 0,008 | 0,000 | 0,082 | 0,000 | 0,374 | 0,595 | 0,020 | 0,000 | 0,025 | 0,022 | 0,790 | 0,033 | 0,946 | 0,018 | 0,000 | 0,160 | 0,094 | 0,175 | 0,790 | 0,000 |
| | N | 167 | 167 | 167 | 167 | 167 | 167 | 167 | 167 | 167 | 167 | 167 | 167 | 167 | 167 | 167 | 167 | 167 | 167 | 167 | 167 | 167 | 167 | 167 | 167 | 167 | 167 | 167 | 167 | 167 | 167 | 167 | 167 | 167 | 167 | 167 |
| 4 | Pearson Correlation | -0,017 | .207** | .270** | 1 | 0,015 | .514** | .182* | 0,146 | .285** | 0,088 | .397** | .326** | 0,053 | 0,079 | -.269** | .182* | 0,019 | -0,024 | .323** | .223** | .300** | -.156* | .255** | .162* | 0,103 | .161* | 0,121 | .237** | -0,101 | .370** | -0,013 | .212** | 0,097 | .212** | .471** |
| | Sig. (2-tailed) | 0,828 | 0,007 | 0,000 | | 0,849 | 0,000 | 0,018 | 0,060 | 0,000 | 0,256 | 0,000 | 0,000 | 0,493 | 0,311 | 0,000 | 0,019 | 0,812 | 0,754 | 0,000 | 0,004 | 0,000 | 0,044 | 0,001 | 0,037 | 0,185 | 0,038 | 0,120 | 0,002 | 0,194 | 0,000 | 0,866 | 0,006 | 0,214 | 0,006 | 0,000 |
| | N | 167 | 167 | 167 | 167 | 167 | 167 | 167 | 167 | 167 | 167 | 167 | 167 | 167 | 167 | 167 | 167 | 167 | 167 | 167 | 167 | 167 | 167 | 167 | 167 | 167 | 167 | 167 | 167 | 167 | 167 | 167 | 167 | 167 | 167 | 167 |

| | | | | | | | | | | | | | | | | | | | | | | | | | | | | | | | | | | | | | |
|---|---|---|---|---|---|---|---|---|---|---|---|---|---|---|---|---|---|---|---|---|---|---|---|---|---|---|---|---|---|---|---|---|---|---|---|---|---|
| 5 | Pearson Correlation | .161* | .253** | -0,150 | 0,015 | 1 | .165* | .325** | -0,059 | .158* | -.172* | -.363** | -.294** | -0,055 | -.203** | -0,097 | 0,015 | -.244** | .348** | -.293** | -.233** | -.402** | .550** | -0,011 | .225** | -.332** | -0,064 | -0,086 | 0,028 | -0,008 | -.257** | -.209** | 0,091 | -0,049 | -.188* | 0,028 |
| | Sig. (2-tailed) | 0,037 | 0,001 | 0,052 | 0,849 | | 0,033 | 0,000 | 0,450 | 0,042 | 0,026 | 0,000 | 0,000 | 0,482 | 0,008 | 0,213 | 0,847 | 0,001 | 0,000 | 0,000 | 0,002 | 0,000 | 0,000 | 0,892 | 0,004 | 0,000 | 0,411 | 0,268 | 0,715 | 0,922 | 0,001 | 0,007 | 0,244 | 0,528 | 0,015 | 0,718 |
| | N | 167 | 167 | 167 | 167 | 167 | 167 | 167 | 167 | 167 | 167 | 167 | 167 | 167 | 167 | 167 | 167 | 167 | 167 | 167 | 167 | 167 | 167 | 167 | 167 | 167 | 167 | 167 | 167 | 167 | 167 | 167 | 167 | 167 | 167 | 167 | 167 |
| 6 | Pearson Correlation | .262** | .325** | .322** | .514** | .165* | 1 | .507** | .287** | .377** | 0,035 | .215** | .229** | 0,045 | 0,046 | 0,114 | .155* | .247** | -0,060 | .180* | .213** | 0,085 | -.295** | .348** | .325** | -0,026 | .231** | .361** | .242** | 0,045 | .392** | 0,040 | .498** | .231** | 0,140 | .589** |
| | Sig. (2-tailed) | 0,001 | 0,000 | 0,000 | 0,000 | 0,033 | | 0,000 | 0,000 | 0,000 | 0,656 | 0,005 | 0,003 | 0,564 | 0,556 | 0,142 | 0,045 | 0,001 | 0,441 | 0,020 | 0,006 | 0,273 | 0,000 | 0,000 | 0,000 | 0,739 | 0,003 | 0,000 | 0,002 | 0,567 | 0,000 | 0,608 | 0,000 | 0,003 | 0,072 | 0,000 |
| | N | 167 | 167 | 167 | 167 | 167 | 167 | 167 | 167 | 167 | 167 | 167 | 167 | 167 | 167 | 167 | 167 | 167 | 167 | 167 | 167 | 167 | 167 | 167 | 167 | 167 | 167 | 167 | 167 | 167 | 167 | 167 | 167 | 167 | 167 | 167 | 167 |
| 7 | Pearson Correlation | .322** | .537** | 0,071 | .182* | .325** | .507** | 1 | 0,007 | 0,003 | .273** | -0,037 | -.174* | 0,130 | -0,067 | -0,051 | .172* | -0,018 | 0,021 | -0,005 | .195* | -.182* | -0,008 | 0,019 | .198* | -.194* | -0,002 | 0,130 | 0,085 | .168* | .266** | -0,090 | 0,115 | 0,080 | .351** | .353** |
| | Sig. (2-tailed) | 0,000 | 0,000 | 0,361 | 0,018 | 0,000 | 0,000 | | 0,932 | 0,965 | 0,000 | 0,639 | 0,025 | 0,093 | 0,391 | 0,513 | 0,026 | 0,819 | 0,786 | 0,947 | 0,012 | 0,019 | 0,918 | 0,807 | 0,010 | 0,012 | 0,982 | 0,094 | 0,273 | 0,030 | 0,001 | 0,247 | 0,140 | 0,306 | 0,000 | 0,000 |
| | N | 167 | 167 | 167 | 167 | 167 | 167 | 167 | 167 | 167 | 167 | 167 | 167 | 167 | 167 | 167 | 167 | 167 | 167 | 167 | 167 | 167 | 167 | 167 | 167 | 167 | 167 | 167 | 167 | 167 | 167 | 167 | 167 | 167 | 167 | 167 | 167 |
| 8 | Pearson Correlation | .186* | -.183* | .368** | 0,146 | -0,059 | .287** | 0,007 | 1 | 0,071 | 0,064 | .240** | .422** | -0,082 | .163* | .258** | -0,055 | 0,133 | -.289** | 0,068 | 0,083 | 0,018 | -.212** | .296** | 0,046 | .159* | -.292** | -0,046 | -0,144 | 0,070 | 0,148 | -.251** | 0,020 | .221** | 0,103 | .209** |
| | Sig. (2-tailed) | 0,016 | 0,018 | 0,000 | 0,060 | 0,450 | 0,000 | 0,932 | | 0,362 | 0,413 | 0,002 | 0,000 | 0,294 | 0,036 | 0,001 | 0,483 | 0,086 | 0,000 | 0,383 | 0,283 | 0,819 | 0,006 | 0,000 | 0,557 | 0,040 | 0,000 | 0,557 | 0,063 | 0,371 | 0,056 | 0,001 | 0,795 | 0,004 | 0,186 | 0,007 |
| | N | 167 | 167 | 167 | 167 | 167 | 167 | 167 | 167 | 167 | 167 | 167 | 167 | 167 | 167 | 167 | 167 | 167 | 167 | 167 | 167 | 167 | 167 | 167 | 167 | 167 | 167 | 167 | 167 | 167 | 167 | 167 | 167 | 167 | 167 | 167 | 167 |
| 9 | Pearson Correlation | .272** | .312** | .153* | .285** | .158* | .377** | 0,003 | 0,071 | 1 | 0,140 | .214** | 0,051 | 0,092 | 0,005 | .222** | .376** | .449** | -0,134 | .179* | .370** | 0,118 | 0,064 | .351** | .238** | .152* | .175* | .221** | .165* | .164* | .289** | -0,043 | .311** | .183* | -0,052 | .540** |
| | Sig. (2-tailed) | 0,000 | 0,000 | 0,049 | 0,000 | 0,042 | 0,000 | 0,965 | 0,362 | | 0,070 | 0,005 | 0,513 | 0,239 | 0,950 | 0,004 | 0,000 | 0,000 | 0,083 | 0,021 | 0,000 | 0,130 | 0,412 | 0,000 | 0,002 | 0,049 | 0,023 | 0,004 | 0,033 | 0,034 | 0,000 | 0,585 | 0,000 | 0,018 | 0,501 | 0,000 |
| | N | 167 | 167 | 167 | 167 | 167 | 167 | 167 | 167 | 167 | 167 | 167 | 167 | 167 | 167 | 167 | 167 | 167 | 167 | 167 | 167 | 167 | 167 | 167 | 167 | 167 | 167 | 167 | 167 | 167 | 167 | 167 | 167 | 167 | 167 | 167 | 167 |

| | | | | | | | | | | | | | | | | | | | | | | | | | | | | | | | | | | | | | |
|---|---|---|---|---|---|---|---|---|---|---|---|---|---|---|---|---|---|---|---|---|---|---|---|---|---|---|---|---|---|---|---|---|---|---|---|---|---|
| 10 | Pearson Correlation | .215** | 0,082 | -.228** | 0,088 | -.172* | 0,035 | .273** | 0,064 | 0,140 | 1 | .398** | 0,090 | 0,118 | 0,016 | .206** | -0,109 | 0,121 | -.258** | -0,033 | .471** | 0,120 | -0,120 | -.185* | .218** | .272** | -0,091 | -.160* | -0,048 | -0,003 | -0,034 | -0,081 | 0,088 | .155* | 0,137 | .180* |
| | Sig. (2-tailed) | 0,005 | 0,291 | 0,003 | 0,256 | 0,026 | 0,656 | 0,000 | 0,413 | 0,070 | | 0,000 | 0,245 | 0,127 | 0,837 | 0,008 | 0,160 | 0,119 | 0,001 | 0,673 | 0,000 | 0,122 | 0,122 | 0,017 | 0,005 | 0,000 | 0,243 | 0,039 | 0,536 | 0,974 | 0,662 | 0,299 | 0,256 | 0,046 | 0,077 | 0,020 |
| | N | 167 | 167 | 167 | 167 | 167 | 167 | 167 | 167 | 167 | 167 | 167 | 167 | 167 | 167 | 167 | 167 | 167 | 167 | 167 | 167 | 167 | 167 | 167 | 167 | 167 | 167 | 167 | 167 | 167 | 167 | 167 | 167 | 167 | 167 | 167 |
| 11 | Pearson Correlation | 0,021 | 0,043 | 0,104 | .397** | -.363** | .215** | -0,037 | .240** | .214** | .398** | 1 | .523** | -0,109 | .546** | .254** | .351** | .172* | -.406** | .523** | .429** | .468** | -.202** | .268** | .211** | .488** | 0,145 | 0,100 | 0,040 | -.173* | .404** | -0,041 | .392** | -0,104 | .273** | .495** |
| | Sig. (2-tailed) | 0,786 | 0,581 | 0,182 | 0,000 | 0,000 | 0,005 | 0,639 | 0,002 | 0,005 | 0,000 | | 0,000 | 0,162 | 0,000 | 0,001 | 0,000 | 0,026 | 0,000 | 0,000 | 0,000 | 0,000 | 0,009 | 0,000 | 0,006 | 0,000 | 0,061 | 0,199 | 0,605 | 0,025 | 0,000 | 0,595 | 0,000 | 0,181 | 0,000 | 0,000 |
| | N | 167 | 167 | 167 | 167 | 167 | 167 | 167 | 167 | 167 | 167 | 167 | 167 | 167 | 167 | 167 | 167 | 167 | 167 | 167 | 167 | 167 | 167 | 167 | 167 | 167 | 167 | 167 | 167 | 167 | 167 | 167 | 167 | 167 | 167 | 167 |
| 12 | Pearson Correlation | -.197* | -0,036 | .311** | .326** | -.294** | .229** | -.174* | .422** | 0,051 | 0,090 | .523** | 1 | 0,075 | .270** | 0,118 | .291** | .333** | -0,079 | .401** | .169* | .215** | -.234** | .271** | -.247** | .237** | -0,106 | 0,007 | .300** | 0,127 | .281** | 0,025 | .270** | .262** | .312** | .414** |
| | Sig. (2-tailed) | 0,011 | 0,646 | 0,000 | 0,000 | 0,000 | 0,003 | 0,025 | 0,000 | 0,513 | 0,245 | 0,000 | | 0,336 | 0,000 | 0,130 | 0,000 | 0,000 | 0,307 | 0,000 | 0,029 | 0,005 | 0,002 | 0,000 | 0,001 | 0,002 | 0,173 | 0,926 | 0,000 | 0,102 | 0,000 | 0,752 | 0,000 | 0,001 | 0,000 | 0,000 |
| | N | 167 | 167 | 167 | 167 | 167 | 167 | 167 | 167 | 167 | 167 | 167 | 167 | 167 | 167 | 167 | 167 | 167 | 167 | 167 | 167 | 167 | 167 | 167 | 167 | 167 | 167 | 167 | 167 | 167 | 167 | 167 | 167 | 167 | 167 | 167 |
| 13 | Pearson Correlation | -0,080 | 0,065 | -0,124 | 0,053 | -0,055 | 0,045 | 0,130 | -0,082 | 0,092 | 0,118 | -0,109 | 0,075 | 1 | -0,034 | 0,040 | 0,043 | 0,082 | -0,042 | 0,035 | .415** | .253** | 0,002 | -.200** | -0,009 | 0,020 | -0,002 | .250** | .361** | .311** | -0,074 | -0,002 | .160* | .302** | .213** | .233** |
| | Sig. (2-tailed) | 0,304 | 0,407 | 0,110 | 0,493 | 0,482 | 0,564 | 0,093 | 0,294 | 0,239 | 0,127 | 0,162 | 0,336 | | 0,667 | 0,606 | 0,585 | 0,293 | 0,586 | 0,651 | 0,000 | 0,001 | 0,984 | 0,010 | 0,907 | 0,799 | 0,984 | 0,001 | 0,000 | 0,000 | 0,341 | 0,978 | 0,039 | 0,000 | 0,006 | 0,002 |
| | N | 167 | 167 | 167 | 167 | 167 | 167 | 167 | 167 | 167 | 167 | 167 | 167 | 167 | 167 | 167 | 167 | 167 | 167 | 167 | 167 | 167 | 167 | 167 | 167 | 167 | 167 | 167 | 167 | 167 | 167 | 167 | 167 | 167 | 167 | 167 |
| 14 | Pearson Correlation | .168* | 0,123 | 0,064 | 0,079 | -.203** | 0,046 | -0,067 | .163* | 0,005 | 0,016 | .546** | .270** | -0,034 | 1 | .308** | .445** | 0,024 | -.192* | .378** | -0,016 | 0,105 | 0,012 | 0,141 | 0,027 | 0,076 | .287** | 0,016 | -0,003 | -.233** | .396** | 0,013 | .371** | -.162* | 0,132 | .311** |
| | Sig. (2-tailed) | 0,030 | 0,114 | 0,414 | 0,311 | 0,008 | 0,556 | 0,391 | 0,036 | 0,950 | 0,837 | 0,000 | 0,000 | 0,667 | | 0,000 | 0,000 | 0,760 | 0,013 | 0,000 | 0,833 | 0,178 | 0,877 | 0,069 | 0,726 | 0,330 | 0,000 | 0,833 | 0,968 | 0,002 | 0,000 | 0,868 | 0,000 | 0,037 | 0,090 | 0,000 |
| | N | 167 | 167 | 167 | 167 | 167 | 167 | 167 | 167 | 167 | 167 | 167 | 167 | 167 | 167 | 167 | 167 | 167 | 167 | 167 | 167 | 167 | 167 | 167 | 167 | 167 | 167 | 167 | 167 | 167 | 167 | 167 | 167 | 167 | 167 | 167 |

| | | | | | | | | | | | | | | | | | | | | | | | | | | | | | | | | | | | | | |
|---|---|---|---|---|---|---|---|---|---|---|---|---|---|---|---|---|---|---|---|---|---|---|---|---|---|---|---|---|---|---|---|---|---|---|---|---|---|
| 15 | Pearson Correlation | 0,147 | 0,051 | -0,104 | -.269** | -0,097 | 0,114 | -0,051 | .258** | .222** | .206** | .254** | 0,118 | 0,040 | .308** | 1 | .160* | .302** | -.379** | 0,056 | 0,126 | .159* | -.154* | 0,128 | .260** | .251** | 0,130 | 0,024 | -.185* | 0,036 | 0,059 | -0,073 | .287** | .314** | -0,091 | .232** |
| | Sig. (2-tailed) | 0,059 | 0,512 | 0,179 | 0,000 | 0,213 | 0,142 | 0,513 | 0,001 | 0,004 | 0,008 | 0,001 | 0,130 | 0,606 | 0,000 | | 0,039 | 0,000 | 0,000 | 0,472 | 0,106 | 0,040 | 0,047 | 0,098 | 0,001 | 0,001 | 0,095 | 0,753 | 0,017 | 0,644 | 0,452 | 0,348 | 0,000 | 0,000 | 0,244 | 0,003 |
| | N | 167 | 167 | 167 | 167 | 167 | 167 | 167 | 167 | 167 | 167 | 167 | 167 | 167 | 167 | 167 | 167 | 167 | 167 | 167 | 167 | 167 | 167 | 167 | 167 | 167 | 167 | 167 | 167 | 167 | 167 | 167 | 167 | 167 | 167 | 167 | 167 |
| 16 | Pearson Correlation | 0,102 | .450** | .205** | .182* | 0,015 | .155* | .172* | -0,055 | .376** | -0,109 | .351** | .291** | 0,043 | .445** | .160* | 1 | .229** | -0,003 | .405** | .287** | 0,114 | 0,049 | .535** | 0,092 | 0,078 | .177* | .198* | .192* | .231** | .530** | -0,043 | .516** | -.183* | .277** | .601** |
| | Sig. (2-tailed) | 0,190 | 0,000 | 0,008 | 0,019 | 0,847 | 0,045 | 0,026 | 0,483 | 0,000 | 0,160 | 0,000 | 0,000 | 0,585 | 0,000 | 0,039 | | 0,003 | 0,966 | 0,000 | 0,000 | 0,144 | 0,528 | 0,000 | 0,236 | 0,318 | 0,022 | 0,010 | 0,013 | 0,003 | 0,000 | 0,584 | 0,000 | 0,018 | 0,000 | 0,000 |
| | N | 167 | 167 | 167 | 167 | 167 | 167 | 167 | 167 | 167 | 167 | 167 | 167 | 167 | 167 | 167 | 167 | 167 | 167 | 167 | 167 | 167 | 167 | 167 | 167 | 167 | 167 | 167 | 167 | 167 | 167 | 167 | 167 | 167 | 167 | 167 | 167 |
| 17 | Pearson Correlation | 0,045 | -0,128 | .326** | 0,019 | -.244** | .247** | -0,018 | 0,133 | .449** | 0,121 | .172* | .333** | 0,082 | 0,024 | .302** | .229** | 1 | 0,007 | 0,092 | .351** | .228** | -.188* | 0,079 | -0,053 | .219** | 0,146 | 0,006 | -0,019 | 0,034 | .356** | -0,037 | 0,074 | .243** | .243** | .355** |
| | Sig. (2-tailed) | 0,563 | 0,099 | 0,000 | 0,812 | 0,001 | 0,001 | 0,819 | 0,086 | 0,000 | 0,119 | 0,026 | 0,000 | 0,293 | 0,760 | 0,000 | 0,003 | | 0,931 | 0,238 | 0,000 | 0,003 | 0,015 | 0,310 | 0,499 | 0,004 | 0,060 | 0,935 | 0,803 | 0,666 | 0,000 | 0,636 | 0,340 | 0,002 | 0,002 | 0,000 |
| | N | 167 | 167 | 167 | 167 | 167 | 167 | 167 | 167 | 167 | 167 | 167 | 167 | 167 | 167 | 167 | 167 | 167 | 167 | 167 | 167 | 167 | 167 | 167 | 167 | 167 | 167 | 167 | 167 | 167 | 167 | 167 | 167 | 167 | 167 | 167 | 167 |
| 18 | Pearson Correlation | -0,010 | .161* | 0,135 | -0,024 | .348** | -0,060 | 0,021 | -.289** | -0,134 | -.258** | -.406** | -0,079 | -0,042 | -.192* | -.379** | -0,003 | 0,007 | 1 | -0,057 | -.284** | -.371** | .427** | -0,068 | 0,009 | -0,138 | 0,061 | -0,075 | .249** | .166* | -0,022 | -0,147 | 0,068 | -0,091 | 0,093 | 0,045 |
| | Sig. (2-tailed) | 0,893 | 0,037 | 0,082 | 0,754 | 0,000 | 0,441 | 0,786 | 0,000 | 0,083 | 0,001 | 0,000 | 0,307 | 0,586 | 0,013 | 0,000 | 0,966 | 0,931 | | 0,462 | 0,000 | 0,000 | 0,000 | 0,382 | 0,904 | 0,075 | 0,432 | 0,338 | 0,001 | 0,032 | 0,775 | 0,057 | 0,386 | 0,244 | 0,230 | 0,566 |
| | N | 167 | 167 | 167 | 167 | 167 | 167 | 167 | 167 | 167 | 167 | 167 | 167 | 167 | 167 | 167 | 167 | 167 | 167 | 167 | 167 | 167 | 167 | 167 | 167 | 167 | 167 | 167 | 167 | 167 | 167 | 167 | 167 | 167 | 167 | 167 | 167 |
| 19 | Pearson Correlation | -0,100 | .307** | .328** | .323** | -.293** | .180* | -0,005 | 0,068 | .179* | -0,033 | .523** | .401** | 0,035 | .378** | 0,056 | .405** | 0,092 | -0,057 | 1 | .403** | .187* | -0,072 | 0,145 | 0,074 | .301** | .352** | .319** | .394** | .179* | .627** | -0,011 | .449** | -.225** | 0,082 | .542** |
| | Sig. (2-tailed) | 0,200 | 0,000 | 0,000 | 0,000 | 0,000 | 0,020 | 0,947 | 0,383 | 0,021 | 0,673 | 0,000 | 0,000 | 0,651 | 0,000 | 0,472 | 0,000 | 0,238 | 0,462 | | 0,000 | 0,015 | 0,358 | 0,062 | 0,342 | 0,000 | 0,000 | 0,000 | 0,000 | 0,021 | 0,000 | 0,891 | 0,000 | 0,003 | 0,293 | 0,000 |
| | N | 167 | 167 | 167 | 167 | 167 | 167 | 167 | 167 | 167 | 167 | 167 | 167 | 167 | 167 | 167 | 167 | 167 | 167 | 167 | 167 | 167 | 167 | 167 | 167 | 167 | 167 | 167 | 167 | 167 | 167 | 167 | 167 | 167 | 167 | 167 | 167 |

| | | | | | | | | | | | | | | | | | | | | | | | | | | | | | | | | | | | | |
|---|---|---|---|---|---|---|---|---|---|---|---|---|---|---|---|---|---|---|---|---|---|---|---|---|---|---|---|---|---|---|---|---|---|---|---|---|
| 20 | Pearson Correlation | -0,058 | 0,090 | -0,069 | .223** | -.233** | .213** | .195* | 0,083 | .370** | .471** | .429** | .169* | .415** | -0,016 | 0,126 | .287** | .351** | -.284** | .403** | 1 | .431** | -0,084 | -0,013 | .246** | .238** | 0,151 | .254** | .166* | .237** | .187* | -0,143 | .299** | 0,003 | .237** | .470** |
| | Sig. (2-tailed) | 0,456 | 0,249 | 0,374 | 0,004 | 0,002 | 0,006 | 0,012 | 0,283 | 0,000 | 0,000 | 0,000 | 0,029 | 0,000 | 0,833 | 0,106 | 0,000 | 0,000 | 0,000 | 0,000 | | 0,000 | 0,281 | 0,866 | 0,001 | 0,002 | 0,052 | 0,001 | 0,032 | 0,002 | 0,016 | 0,064 | 0,000 | 0,967 | 0,002 | 0,000 |
| | N | 167 | 167 | 167 | 167 | 167 | 167 | 167 | 167 | 167 | 167 | 167 | 167 | 167 | 167 | 167 | 167 | 167 | 167 | 167 | 167 | 167 | 167 | 167 | 167 | 167 | 167 | 167 | 167 | 167 | 167 | 167 | 167 | 167 | 167 | 167 |
| 21 | Pearson Correlation | -0,095 | -.209** | 0,041 | .300** | -.402** | 0,085 | -.182* | 0,018 | 0,118 | 0,120 | .468** | .215** | .253** | 0,105 | .159* | 0,114 | .228** | -.371** | .187* | .431** | 1 | -.269** | 0,118 | 0,135 | .476** | .289** | .171* | 0,100 | 0,078 | 0,138 | 0,133 | .267** | .163* | .234** | .323** |
| | Sig. (2-tailed) | 0,223 | 0,007 | 0,595 | 0,000 | 0,000 | 0,273 | 0,019 | 0,819 | 0,130 | 0,122 | 0,000 | 0,005 | 0,001 | 0,178 | 0,040 | 0,144 | 0,003 | 0,000 | 0,015 | 0,000 | | 0,000 | 0,130 | 0,082 | 0,000 | 0,000 | 0,027 | 0,198 | 0,317 | 0,076 | 0,087 | 0,000 | 0,035 | 0,002 | 0,000 |
| | N | 167 | 167 | 167 | 167 | 167 | 167 | 167 | 167 | 167 | 167 | 167 | 167 | 167 | 167 | 167 | 167 | 167 | 167 | 167 | 167 | 167 | 167 | 167 | 167 | 167 | 167 | 167 | 167 | 167 | 167 | 167 | 167 | 167 | 167 | 167 |
| 22 | Pearson Correlation | -0,105 | .154* | -.180* | -.156* | .550** | -.295** | -0,008 | -.212** | 0,064 | -0,120 | -.202** | -.234** | 0,002 | 0,012 | -.154* | 0,049 | -.188* | .427** | -0,072 | -0,084 | -.269** | 1 | -0,138 | 0,052 | -.234** | 0,063 | -0,146 | -0,047 | 0,050 | -.222** | -.159* | 0,036 | -.155* | -0,072 | -0,001 |
| | Sig. (2-tailed) | 0,177 | 0,046 | 0,020 | 0,044 | 0,000 | 0,000 | 0,918 | 0,006 | 0,412 | 0,122 | 0,009 | 0,002 | 0,984 | 0,877 | 0,047 | 0,528 | 0,015 | 0,000 | 0,358 | 0,281 | 0,000 | | 0,075 | 0,508 | 0,002 | 0,417 | 0,060 | 0,548 | 0,520 | 0,004 | 0,040 | 0,641 | 0,046 | 0,358 | 0,986 |
| | N | 167 | 167 | 167 | 167 | 167 | 167 | 167 | 167 | 167 | 167 | 167 | 167 | 167 | 167 | 167 | 167 | 167 | 167 | 167 | 167 | 167 | 167 | 167 | 167 | 167 | 167 | 167 | 167 | 167 | 167 | 167 | 167 | 167 | 167 | 167 |
| 23 | Pearson Correlation | .377** | .323** | .438** | .255** | -0,011 | .348** | 0,019 | .296** | .351** | -.185* | .268** | .271** | -.200** | 0,141 | 0,128 | .535** | 0,079 | -0,068 | 0,145 | -0,013 | 0,118 | -0,138 | 1 | .223** | .353** | 0,069 | 0,090 | .174* | .242** | .433** | -.199* | .328** | 0,004 | 0,087 | .517** |
| | Sig. (2-tailed) | 0,000 | 0,000 | 0,000 | 0,001 | 0,892 | 0,000 | 0,807 | 0,000 | 0,000 | 0,017 | 0,000 | 0,000 | 0,010 | 0,069 | 0,098 | 0,000 | 0,310 | 0,382 | 0,062 | 0,866 | 0,130 | 0,075 | | 0,004 | 0,000 | 0,372 | 0,248 | 0,024 | 0,002 | 0,000 | 0,010 | 0,000 | 0,956 | 0,266 | 0,000 |
| | N | 167 | 167 | 167 | 167 | 167 | 167 | 167 | 167 | 167 | 167 | 167 | 167 | 167 | 167 | 167 | 167 | 167 | 167 | 167 | 167 | 167 | 167 | 167 | 167 | 167 | 167 | 167 | 167 | 167 | 167 | 167 | 167 | 167 | 167 | 167 |
| 24 | Pearson Correlation | 0,119 | .218** | -.173* | .162* | .225** | .325** | .198* | 0,046 | .238** | .218** | .211** | -.247** | -0,009 | 0,027 | .260** | 0,092 | -0,053 | 0,009 | 0,074 | .246** | 0,135 | 0,052 | .223** | 1 | .302** | .267** | .206** | -0,006 | 0,044 | .202** | -0,007 | .450** | -.220** | 0,070 | .388** |
| | Sig. (2-tailed) | 0,124 | 0,005 | 0,025 | 0,037 | 0,004 | 0,000 | 0,010 | 0,557 | 0,002 | 0,005 | 0,006 | 0,001 | 0,907 | 0,726 | 0,001 | 0,236 | 0,499 | 0,904 | 0,342 | 0,001 | 0,082 | 0,508 | 0,004 | | 0,000 | 0,000 | 0,008 | 0,939 | 0,573 | 0,009 | 0,927 | 0,000 | 0,004 | 0,368 | 0,000 |
| | N | 167 | 167 | 167 | 167 | 167 | 167 | 167 | 167 | 167 | 167 | 167 | 167 | 167 | 167 | 167 | 167 | 167 | 167 | 167 | 167 | 167 | 167 | 167 | 167 | 167 | 167 | 167 | 167 | 167 | 167 | 167 | 167 | 167 | 167 | 167 |

| | | | | | | | | | | | | | | | | | | | | | | | | | | | | | | | | | | | | | |
|---|---|---|---|---|---|---|---|---|---|---|---|---|---|---|---|---|---|---|---|---|---|---|---|---|---|---|---|---|---|---|---|---|---|---|---|---|---|
| 25 | Pearson Correlation | .176* | 0,101 | .178* | 0,103 | -.332** | -0,026 | -.194* | .159* | .152* | .272** | .488** | .237** | 0,020 | 0,076 | .251** | 0,078 | .219** | -0,138 | .301** | .238** | .476** | -.234** | .353** | .302** | 1 | .225** | 0,088 | .168* | 0,142 | .224** | -0,080 | .174* | 0,101 | .261** | .428** |
| | Sig. (2-tailed) | 0,023 | 0,193 | 0,022 | 0,185 | 0,000 | 0,739 | 0,012 | 0,040 | 0,049 | 0,000 | 0,000 | 0,002 | 0,799 | 0,330 | 0,001 | 0,318 | 0,004 | 0,075 | 0,000 | 0,002 | 0,000 | 0,002 | 0,000 | 0,000 | | 0,003 | 0,260 | 0,030 | 0,068 | 0,004 | 0,303 | 0,025 | 0,193 | 0,001 | 0,000 |
| | N | 167 | 167 | 167 | 167 | 167 | 167 | 167 | 167 | 167 | 167 | 167 | 167 | 167 | 167 | 167 | 167 | 167 | 167 | 167 | 167 | 167 | 167 | 167 | 167 | 167 | 167 | 167 | 167 | 167 | 167 | 167 | 167 | 167 | 167 | 167 | 167 |
| 26 | Pearson Correlation | -0,061 | .261** | -0,021 | .161* | -0,064 | .231** | -0,002 | -.292** | .175* | -0,091 | 0,145 | -0,106 | -0,002 | .287** | 0,130 | .177* | 0,146 | 0,061 | .352** | 0,151 | .289** | 0,063 | 0,069 | .267** | .225** | 1 | .311** | .235** | 0,020 | .251** | -0,042 | .430** | -0,132 | 0,021 | .375** |
| | Sig. (2-tailed) | 0,432 | 0,001 | 0,790 | 0,038 | 0,411 | 0,003 | 0,982 | 0,000 | 0,023 | 0,243 | 0,061 | 0,173 | 0,984 | 0,000 | 0,095 | 0,022 | 0,060 | 0,432 | 0,000 | 0,052 | 0,000 | 0,417 | 0,372 | 0,000 | 0,003 | | 0,000 | 0,002 | 0,796 | 0,001 | 0,593 | 0,000 | 0,089 | 0,791 | 0,000 |
| | N | 167 | 167 | 167 | 167 | 167 | 167 | 167 | 167 | 167 | 167 | 167 | 167 | 167 | 167 | 167 | 167 | 167 | 167 | 167 | 167 | 167 | 167 | 167 | 167 | 167 | 167 | 167 | 167 | 167 | 167 | 167 | 167 | 167 | 167 | 167 | 167 |
| 27 | Pearson Correlation | -0,048 | .230** | .165* | 0,121 | -0,086 | .361** | 0,130 | -0,046 | .221** | -.160* | 0,100 | 0,007 | .250** | 0,016 | 0,024 | .198* | 0,006 | -0,075 | .319** | .254** | .171* | -0,146 | 0,090 | .206** | 0,088 | .311** | 1 | .277** | .189* | .173* | .342** | .462** | -0,065 | 0,143 | .388** |
| | Sig. (2-tailed) | 0,534 | 0,003 | 0,033 | 0,120 | 0,268 | 0,000 | 0,094 | 0,557 | 0,004 | 0,039 | 0,199 | 0,926 | 0,001 | 0,833 | 0,753 | 0,010 | 0,935 | 0,338 | 0,000 | 0,001 | 0,027 | 0,060 | 0,248 | 0,008 | 0,260 | 0,000 | | 0,000 | 0,015 | 0,025 | 0,000 | 0,000 | 0,401 | 0,065 | 0,000 |
| | N | 167 | 167 | 167 | 167 | 167 | 167 | 167 | 167 | 167 | 167 | 167 | 167 | 167 | 167 | 167 | 167 | 167 | 167 | 167 | 167 | 167 | 167 | 167 | 167 | 167 | 167 | 167 | 167 | 167 | 167 | 167 | 167 | 167 | 167 | 167 | 167 |
| 28 | Pearson Correlation | 0,107 | .326** | -0,005 | .237** | 0,028 | .242** | 0,085 | -0,144 | .165* | -0,048 | 0,040 | .300** | .361** | -0,003 | -.185* | .192* | -0,019 | .249** | .394** | .166* | 0,100 | -0,047 | .174* | -0,006 | .168* | .235** | .277** | 1 | .346** | .288** | -0,001 | .292** | .205** | .336** | .483** |
| | Sig. (2-tailed) | 0,171 | 0,000 | 0,946 | 0,002 | 0,715 | 0,002 | 0,273 | 0,063 | 0,033 | 0,536 | 0,605 | 0,000 | 0,000 | 0,968 | 0,017 | 0,013 | 0,803 | 0,001 | 0,000 | 0,032 | 0,198 | 0,548 | 0,024 | 0,939 | 0,030 | 0,002 | 0,000 | | 0,000 | 0,000 | 0,986 | 0,000 | 0,008 | 0,000 | 0,000 |
| | N | 167 | 167 | 167 | 167 | 167 | 167 | 167 | 167 | 167 | 167 | 167 | 167 | 167 | 167 | 167 | 167 | 167 | 167 | 167 | 167 | 167 | 167 | 167 | 167 | 167 | 167 | 167 | 167 | 167 | 167 | 167 | 167 | 167 | 167 | 167 | 167 |
| 29 | Pearson Correlation | 0,100 | .530** | .183* | -0,101 | -0,008 | 0,045 | .168* | 0,070 | .164* | -0,003 | -.173* | 0,127 | .311** | -.233** | 0,036 | .231** | 0,034 | .166* | .179* | .237** | 0,078 | 0,050 | .242** | 0,044 | 0,142 | 0,020 | .189* | .346** | 1 | 0,050 | 0,058 | .222** | .343** | .280** | .435** |
| | Sig. (2-tailed) | 0,198 | 0,000 | 0,018 | 0,194 | 0,922 | 0,567 | 0,030 | 0,371 | 0,034 | 0,974 | 0,025 | 0,102 | 0,000 | 0,002 | 0,644 | 0,003 | 0,666 | 0,032 | 0,021 | 0,002 | 0,317 | 0,520 | 0,002 | 0,573 | 0,068 | 0,796 | 0,015 | 0,000 | | 0,520 | 0,459 | 0,004 | 0,000 | 0,000 | 0,000 |
| | N | 167 | 167 | 167 | 167 | 167 | 167 | 167 | 167 | 167 | 167 | 167 | 167 | 167 | 167 | 167 | 167 | 167 | 167 | 167 | 167 | 167 | 167 | 167 | 167 | 167 | 167 | 167 | 167 | 167 | 167 | 167 | 167 | 167 | 167 | 167 | 167 |

| | | | | | | | | | | | | | | | | | | | | | | | | | | | | | | | | | | | | | |
|---|---|---|---|---|---|---|---|---|---|---|---|---|---|---|---|---|---|---|---|---|---|---|---|---|---|---|---|---|---|---|---|---|---|---|---|---|---|
| 30 | Pearson Correlation | 0,084 | .238** | .529** | .370** | -.257** | .392** | .266** | 0,148 | .289** | -0,034 | .404** | .281** | -0,074 | .396** | 0,059 | .530** | .356** | -0,022 | .627** | .187* | 0,138 | -.222** | .433** | .202** | .224** | .251** | .173* | .288** | 0,050 | 1 | -0,146 | .375** | -0,103 | .293** | .605** |
| | Sig. (2-tailed) | 0,279 | 0,002 | 0,000 | 0,000 | 0,001 | 0,000 | 0,001 | 0,056 | 0,000 | 0,662 | 0,000 | 0,000 | 0,341 | 0,000 | 0,452 | 0,000 | 0,000 | 0,775 | 0,000 | 0,016 | 0,076 | 0,004 | 0,000 | 0,009 | 0,004 | 0,001 | 0,025 | 0,000 | 0,520 | | 0,060 | 0,000 | 0,184 | 0,000 | 0,000 |
| | N | 167 | 167 | 167 | 167 | 167 | 167 | 167 | 167 | 167 | 167 | 167 | 167 | 167 | 167 | 167 | 167 | 167 | 167 | 167 | 167 | 167 | 167 | 167 | 167 | 167 | 167 | 167 | 167 | 167 | 167 | 167 | 167 | 167 | 167 | 167 |
| 31 | Pearson Correlation | -0,034 | 0,147 | -0,109 | -0,013 | -.209** | 0,040 | -0,090 | -.251** | -0,043 | -0,081 | -0,041 | 0,025 | -0,002 | 0,013 | -0,073 | -0,043 | -0,037 | -0,147 | -0,011 | -0,143 | 0,133 | -.159* | -.199* | -0,007 | -0,080 | -0,042 | .342** | -0,001 | 0,058 | -0,146 | 1 | 0,038 | 0,097 | 0,097 | -0,037 |
| | Sig. (2-tailed) | 0,662 | 0,059 | 0,160 | 0,866 | 0,007 | 0,608 | 0,247 | 0,001 | 0,585 | 0,299 | 0,595 | 0,752 | 0,978 | 0,868 | 0,348 | 0,584 | 0,636 | 0,057 | 0,891 | 0,064 | 0,087 | 0,040 | 0,010 | 0,927 | 0,303 | 0,593 | 0,000 | 0,986 | 0,459 | 0,060 | | 0,630 | 0,214 | 0,213 | 0,639 |
| | N | 167 | 167 | 167 | 167 | 167 | 167 | 167 | 167 | 167 | 167 | 167 | 167 | 167 | 167 | 167 | 167 | 167 | 167 | 167 | 167 | 167 | 167 | 167 | 167 | 167 | 167 | 167 | 167 | 167 | 167 | 167 | 167 | 167 | 167 | 167 |
| 32 | Pearson Correlation | 0,037 | .306** | 0,130 | .212** | 0,091 | .498** | 0,115 | 0,020 | .311** | 0,088 | .392** | .270** | .160* | .371** | .287** | .516** | 0,074 | 0,068 | .449** | .299** | .267** | 0,036 | .328** | .450** | .174* | .430** | .462** | .292** | .222** | .375** | 0,038 | 1 | -0,105 | 0,005 | .667** |
| | Sig. (2-tailed) | 0,639 | 0,000 | 0,094 | 0,006 | 0,244 | 0,000 | 0,140 | 0,795 | 0,000 | 0,256 | 0,000 | 0,000 | 0,039 | 0,000 | 0,000 | 0,000 | 0,340 | 0,386 | 0,000 | 0,000 | 0,000 | 0,641 | 0,000 | 0,000 | 0,025 | 0,000 | 0,000 | 0,000 | 0,004 | 0,000 | 0,630 | | 0,179 | 0,948 | 0,000 |
| | N | 167 | 167 | 167 | 167 | 167 | 167 | 167 | 167 | 167 | 167 | 167 | 167 | 167 | 167 | 167 | 167 | 167 | 167 | 167 | 167 | 167 | 167 | 167 | 167 | 167 | 167 | 167 | 167 | 167 | 167 | 167 | 167 | 167 | 167 | 167 |
| 33 | Pearson Correlation | 0,103 | .163* | 0,105 | 0,097 | -0,049 | .231** | 0,080 | .221** | .183* | .155* | -0,104 | .262** | .302** | -.162* | .314** | -.183* | .243** | -0,091 | -.225** | 0,003 | .163* | -.155* | 0,004 | -.220** | 0,101 | -0,132 | -0,065 | .205** | .343** | -0,103 | 0,097 | -0,105 | 1 | .280** | .225** |
| | Sig. (2-tailed) | 0,184 | 0,035 | 0,175 | 0,214 | 0,528 | 0,003 | 0,306 | 0,004 | 0,018 | 0,046 | 0,181 | 0,001 | 0,000 | 0,037 | 0,000 | 0,018 | 0,002 | 0,244 | 0,003 | 0,967 | 0,035 | 0,046 | 0,956 | 0,004 | 0,193 | 0,089 | 0,401 | 0,008 | 0,000 | 0,184 | 0,214 | 0,179 | | 0,000 | 0,003 |
| | N | 167 | 167 | 167 | 167 | 167 | 167 | 167 | 167 | 167 | 167 | 167 | 167 | 167 | 167 | 167 | 167 | 167 | 167 | 167 | 167 | 167 | 167 | 167 | 167 | 167 | 167 | 167 | 167 | 167 | 167 | 167 | 167 | 167 | 167 | 167 |
| 34 | Pearson Correlation | -0,014 | .281** | 0,021 | .212** | -.188* | 0,140 | .351** | 0,103 | -0,052 | 0,137 | .273** | .312** | .213** | 0,132 | -0,091 | .277** | .243** | 0,093 | 0,082 | .237** | .234** | -0,072 | 0,087 | 0,070 | .261** | 0,021 | 0,143 | .336** | .280** | .293** | 0,097 | 0,005 | .280** | 1 | .473** |
| | Sig. (2-tailed) | 0,857 | 0,000 | 0,790 | 0,006 | 0,015 | 0,072 | 0,000 | 0,186 | 0,501 | 0,077 | 0,000 | 0,000 | 0,006 | 0,090 | 0,244 | 0,000 | 0,002 | 0,230 | 0,293 | 0,002 | 0,002 | 0,358 | 0,266 | 0,368 | 0,001 | 0,791 | 0,065 | 0,000 | 0,000 | 0,000 | 0,213 | 0,948 | 0,000 | | 0,000 |
| | N | 167 | 167 | 167 | 167 | 167 | 167 | 167 | 167 | 167 | 167 | 167 | 167 | 167 | 167 | 167 | 167 | 167 | 167 | 167 | 167 | 167 | 167 | 167 | 167 | 167 | 167 | 167 | 167 | 167 | 167 | 167 | 167 | 167 | 167 | 167 |

| | | | | | | | | | | | | | | | | | | | | | | | | | | | | | | | | | | | | | |
|---|---|---|---|---|---|---|---|---|---|---|---|---|---|---|---|---|---|---|---|---|---|---|---|---|---|---|---|---|---|---|---|---|---|---|---|---|---|
| Keterlibatan Karyawan (X3) | Pearson Correlation | .300** | .606** | .376** | .471** | 0,028 | .589** | .353** | .209** | .540** | .180* | .495** | .414** | .233** | .311** | .232** | .601** | .355** | 0,045 | .542** | .470** | .323** | -0,001 | .517** | .388** | .428** | .375** | .388** | .483** | .435** | .605** | -0,037 | .667** | .225** | .473** | 1 |
| | Sig. (2-tailed) | 0,000 | 0,000 | 0,000 | 0,000 | 0,718 | 0,000 | 0,000 | 0,007 | 0,000 | 0,020 | 0,000 | 0,000 | 0,002 | 0,000 | 0,003 | 0,000 | 0,000 | 0,566 | 0,000 | 0,000 | 0,000 | 0,986 | 0,000 | 0,000 | 0,000 | 0,000 | 0,000 | 0,000 | 0,000 | 0,000 | 0,639 | 0,000 | 0,003 | 0,000 | |
| | N | 167 | 167 | 167 | 167 | 167 | 167 | 167 | 167 | 167 | 167 | 167 | 167 | 167 | 167 | 167 | 167 | 167 | 167 | 167 | 167 | 167 | 167 | 167 | 167 | 167 | 167 | 167 | 167 | 167 | 167 | 167 | 167 | 167 | 167 | 167 |

**Case Processing Summary**

| | | N | % |
|---|---|---|---|
| Cases | Valid | 167 | 100,0 |
| | Excluded[a] | 0 | 0,0 |
| | Total | 167 | 100,0 |

a. Listwise deletion based on all variables in the procedure.

| | | 1 | 2 | 3 | 4 | 5 | 6 | 7 | 8 | 9 | 10 | 11 | 12 | 13 | 14 | 15 | 16 | 17 | 18 | 19 | 20 | 21 | 22 | 23 | 24 | 25 | 26 | 27 | 28 | 29 | 30 | 31 | Kepercayaan (Y2) |
|---|---|---|---|---|---|---|---|---|---|---|---|---|---|---|---|---|---|---|---|---|---|---|---|---|---|---|---|---|---|---|---|---|---|
| 1 | Pearson Correlation | 1 | .270** | -.164* | .326** | 0,038 | .406** | 0,145 | -.297** | 0,108 | .322** | -.168* | 0,080 | -0,122 | .229** | .311** | .153* | .315** | -0,110 | 0,060 | -.170* | .482** | -.164* | .183* | -0,001 | .184* | 0,003 | .196* | .527** | -0,096 | .160* | 0,105 | .405** |
| | Sig. (2-tailed) | | 0,000 | 0,034 | 0,000 | 0,623 | 0,000 | 0,062 | 0,000 | 0,167 | 0,000 | 0,030 | 0,302 | 0,117 | 0,003 | 0,000 | 0,049 | 0,000 | 0,159 | 0,445 | 0,028 | 0,000 | 0,034 | 0,018 | 0,992 | 0,017 | 0,969 | 0,011 | 0,000 | 0,217 | 0,039 | 0,178 | 0,000 |
| | N | 167 | 167 | 167 | 167 | 167 | 167 | 167 | 167 | 167 | 167 | 167 | 167 | 167 | 167 | 167 | 167 | 167 | 167 | 167 | 167 | 167 | 167 | 167 | 167 | 167 | 167 | 167 | 167 | 167 | 167 | 167 | 167 |
| 2 | Pearson Correlation | .270** | 1 | 0,019 | .514** | .172* | .191* | .254** | 0,027 | .379** | .316** | 0,050 | 0,125 | -.294** | .190* | 0,001 | -0,041 | .286** | .193* | .309** | -.171* | .274** | .168* | 0,083 | .158* | 0,135 | .228** | -0,094 | .365** | -0,002 | .229** | 0,089 | .480** |
| | Sig. (2-tailed) | 0,000 | | 0,804 | 0,000 | 0,026 | 0,014 | 0,001 | 0,732 | 0,000 | 0,000 | 0,518 | 0,107 | 0,000 | 0,014 | 0,987 | 0,596 | 0,000 | 0,012 | 0,000 | 0,027 | 0,000 | 0,030 | 0,284 | 0,042 | 0,083 | 0,003 | 0,226 | 0,000 | 0,981 | 0,003 | 0,251 | 0,000 |
| | N | 167 | 167 | 167 | 167 | 167 | 167 | 167 | 167 | 167 | 167 | 167 | 167 | 167 | 167 | 167 | 167 | 167 | 167 | 167 | 167 | 167 | 167 | 167 | 167 | 167 | 167 | 167 | 167 | 167 | 167 | 167 | 167 |
| 3 | Pearson Correlation | -.164* | 0,019 | 1 | .171* | .373** | -0,083 | .173* | -0,124 | -.358** | -.284** | 0,022 | -0,149 | -0,047 | 0,049 | -.211** | .282** | -.300** | -.175* | -.383** | .519** | -0,022 | .219** | -.335** | -0,101 | -0,064 | 0,023 | 0,004 | -.249** | -.214** | 0,095 | -0,016 | 0,037 |
| | Sig. (2-tailed) | 0,034 | 0,804 | | 0,027 | 0,000 | 0,286 | 0,025 | 0,110 | 0,000 | 0,000 | 0,774 | 0,055 | 0,546 | 0,530 | 0,006 | 0,000 | 0,000 | 0,024 | 0,000 | 0,000 | 0,774 | 0,004 | 0,000 | 0,194 | 0,412 | 0,770 | 0,962 | 0,001 | 0,005 | 0,222 | 0,833 | 0,633 |
| | N | 167 | 167 | 167 | 167 | 167 | 167 | 167 | 167 | 167 | 167 | 167 | 167 | 167 | 167 | 167 | 167 | 167 | 167 | 167 | 167 | 167 | 167 | 167 | 167 | 167 | 167 | 167 | 167 | 167 | 167 | 167 | 167 |
| 4 | Pearson Correlation | .326** | .514** | .171* | 1 | .486** | .330** | .377** | -0,060 | .173* | .218** | 0,056 | 0,037 | 0,076 | .167* | .249** | -0,033 | 0,129 | .184* | 0,087 | -.289** | .368** | .298** | -0,059 | .211** | .386** | .230** | 0,040 | .390** | 0,030 | .497** | .224** | .581** |
| | Sig. (2-tailed) | 0,000 | 0,000 | 0,027 | | 0,000 | 0,000 | 0,000 | 0,441 | 0,025 | 0,005 | 0,470 | 0,638 | 0,330 | 0,031 | 0,001 | 0,669 | 0,097 | 0,017 | 0,264 | 0,000 | 0,000 | 0,000 | 0,447 | 0,006 | 0,000 | 0,003 | 0,610 | 0,000 | 0,700 | 0,000 | 0,004 | 0,000 |
| | N | 167 | 167 | 167 | 167 | 167 | 167 | 167 | 167 | 167 | 167 | 167 | 167 | 167 | 167 | 167 | 167 | 167 | 167 | 167 | 167 | 167 | 167 | 167 | 167 | 167 | 167 | 167 | 167 | 167 | 167 | 167 | 167 |
| 5 | Pearson Correlation | 0,038 | .172* | .373** | .486** | 1 | 0,017 | 0,005 | .209** | -0,082 | -.191* | 0,136 | -0,053 | -0,072 | .200** | -0,034 | 0,014 | -0,030 | .170* | -.200** | 0,005 | 0,034 | .173* | -.229** | -0,016 | 0,121 | 0,078 | 0,148 | .257** | -0,088 | 0,101 | 0,051 | .257** |
| | Sig. (2-tailed) | 0,623 | 0,026 | 0,000 | 0,000 | | 0,827 | 0,951 | 0,007 | 0,293 | 0,014 | 0,079 | 0,497 | 0,354 | 0,010 | 0,662 | 0,858 | 0,698 | 0,028 | 0,010 | 0,944 | 0,667 | 0,025 | 0,003 | 0,837 | 0,118 | 0,315 | 0,056 | 0,001 | 0,256 | 0,192 | 0,513 | 0,001 |

| | | | | | | | | | | | | | | | | | | | | | | | | | | | | | | | | | |
|---|---|---|---|---|---|---|---|---|---|---|---|---|---|---|---|---|---|---|---|---|---|---|---|---|---|---|---|---|---|---|---|---|---|
| | N | 167 | 167 | 167 | 167 | 167 | 167 | 167 | 167 | 167 | 167 | 167 | 167 | 167 | 167 | 167 | 167 | 167 | 167 | 167 | 167 | 167 | 167 | 167 | 167 | 167 | 167 | 167 | 167 | 167 | 167 | 167 | 167 |
| 6 | Pearson Correlation | .406** | .191* | -0,083 | .330** | 0,017 | 1 | 0,085 | 0,033 | .304** | .466** | -0,048 | 0,108 | .251** | -0,030 | .153* | -.278** | 0,106 | 0,145 | 0,050 | -.248** | .311** | 0,050 | .173* | -.290** | 0,009 | -0,147 | 0,065 | .171* | -.275** | 0,065 | .241** | .266** |
| | Sig. (2-tailed) | 0,000 | 0,014 | 0,286 | 0,000 | 0,827 | | 0,275 | 0,673 | 0,000 | 0,000 | 0,541 | 0,167 | 0,001 | 0,696 | 0,049 | 0,000 | 0,174 | 0,062 | 0,525 | 0,001 | 0,000 | 0,518 | 0,025 | 0,000 | 0,908 | 0,059 | 0,401 | 0,027 | 0,000 | 0,404 | 0,002 | 0,001 |
| | N | 167 | 167 | 167 | 167 | 167 | 167 | 167 | 167 | 167 | 167 | 167 | 167 | 167 | 167 | 167 | 167 | 167 | 167 | 167 | 167 | 167 | 167 | 167 | 167 | 167 | 167 | 167 | 167 | 167 | 167 | 167 | 167 |
| 7 | Pearson Correlation | 0,145 | .254** | .173* | .377** | 0,005 | 0,085 | 1 | 0,099 | 0,152 | 0,025 | 0,116 | -0,058 | .194* | .386** | .447** | -0,051 | 0,100 | .353** | 0,123 | 0,077 | .390** | .247** | .172* | .161* | .232** | .183* | .221** | .253** | -0,025 | .305** | .217** | .568** |
| | Sig. (2-tailed) | 0,062 | 0,001 | 0,025 | 0,000 | 0,951 | 0,275 | | 0,203 | 0,050 | 0,750 | 0,136 | 0,459 | 0,012 | 0,000 | 0,000 | 0,509 | 0,199 | 0,000 | 0,113 | 0,325 | 0,000 | 0,001 | 0,026 | 0,037 | 0,003 | 0,018 | 0,004 | 0,001 | 0,751 | 0,000 | 0,005 | 0,000 |
| | N | 167 | 167 | 167 | 167 | 167 | 167 | 167 | 167 | 167 | 167 | 167 | 167 | 167 | 167 | 167 | 167 | 167 | 167 | 167 | 167 | 167 | 167 | 167 | 167 | 167 | 167 | 167 | 167 | 167 | 167 | 167 | 167 |
| 8 | Pearson Correlation | -.297** | 0,027 | -0,124 | -0,060 | .209** | 0,033 | 0,099 | 1 | .355** | 0,042 | 0,085 | 0,006 | .179* | -0,135 | 0,033 | -.287** | -0,104 | .393** | 0,090 | -0,141 | -.177* | .209** | .285** | -0,102 | -.247** | -0,067 | -0,030 | -0,107 | -0,079 | 0,048 | 0,107 | 0,064 |
| | Sig. (2-tailed) | 0,000 | 0,732 | 0,110 | 0,441 | 0,007 | 0,673 | 0,203 | | 0,000 | 0,590 | 0,277 | 0,941 | 0,021 | 0,081 | 0,669 | 0,000 | 0,179 | 0,000 | 0,246 | 0,070 | 0,022 | 0,007 | 0,000 | 0,188 | 0,001 | 0,387 | 0,705 | 0,170 | 0,312 | 0,534 | 0,169 | 0,408 |
| | N | 167 | 167 | 167 | 167 | 167 | 167 | 167 | 167 | 167 | 167 | 167 | 167 | 167 | 167 | 167 | 167 | 167 | 167 | 167 | 167 | 167 | 167 | 167 | 167 | 167 | 167 | 167 | 167 | 167 | 167 | 167 | 167 |
| 9 | Pearson Correlation | 0,108 | .379** | -.358** | .173* | -0,082 | .304** | 0,152 | .355** | 1 | .516** | -.177* | .538** | .182* | .325** | 0,108 | -.381** | .508** | .383** | .450** | -.193* | .274** | .175* | .485** | 0,149 | 0,052 | 0,046 | -.197* | .383** | -0,064 | .368** | -0,149 | .472** |
| | Sig. (2-tailed) | 0,167 | 0,000 | 0,000 | 0,025 | 0,293 | 0,000 | 0,050 | 0,000 | | 0,000 | 0,022 | 0,000 | 0,019 | 0,000 | 0,166 | 0,000 | 0,000 | 0,000 | 0,000 | 0,013 | 0,000 | 0,024 | 0,000 | 0,055 | 0,508 | 0,554 | 0,011 | 0,000 | 0,410 | 0,000 | 0,054 | 0,000 |
| | N | 167 | 167 | 167 | 167 | 167 | 167 | 167 | 167 | 167 | 167 | 167 | 167 | 167 | 167 | 167 | 167 | 167 | 167 | 167 | 167 | 167 | 167 | 167 | 167 | 167 | 167 | 167 | 167 | 167 | 167 | 167 | 167 |
| 10 | Pearson Correlation | .322** | .316** | -.284** | .218** | -.191* | .466** | 0,025 | 0,042 | .516** | 1 | 0,044 | .259** | 0,056 | .278** | .299** | -0,083 | .389** | .153* | .213** | -.241** | .280** | -.290** | .230** | -0,107 | 0,023 | .319** | 0,124 | .257** | 0,008 | .256** | .239** | .425** |
| | Sig. (2-tailed) | 0,000 | 0,000 | 0,000 | 0,005 | 0,014 | 0,000 | 0,750 | 0,590 | 0,000 | | 0,572 | 0,001 | 0,471 | 0,000 | 0,000 | 0,289 | 0,000 | 0,049 | 0,006 | 0,002 | 0,000 | 0,000 | 0,003 | 0,169 | 0,766 | 0,000 | 0,109 | 0,001 | 0,922 | 0,001 | 0,002 | 0,000 |

| | | | | | | | | | | | | | | | | | | | | | | | | | | | | | | | | | |
|---|---|---|---|---|---|---|---|---|---|---|---|---|---|---|---|---|---|---|---|---|---|---|---|---|---|---|---|---|---|---|---|---|---|
| | N | 167 | 167 | 167 | 167 | 167 | 167 | 167 | 167 | 167 | 167 | 167 | 167 | 167 | 167 | 167 | 167 | 167 | 167 | 167 | 167 | 167 | 167 | 167 | 167 | 167 | 167 | 167 | 167 | 167 | 167 | 167 | 167 |
| 11 | Pearson Correlation | -.168* | 0,050 | 0,022 | 0,056 | 0,136 | -0,048 | 0,116 | 0,085 | -.177* | 0,044 | 1 | -0,019 | 0,023 | 0,034 | 0,035 | -0,064 | -0,049 | .377** | .212** | -0,001 | -.169* | -0,034 | -0,037 | -0,010 | .232** | .377** | .278** | -0,120 | -0,008 | 0,145 | .328** | .203** |
| | Sig. (2-tailed) | 0,030 | 0,518 | 0,774 | 0,470 | 0,079 | 0,541 | 0,136 | 0,277 | 0,022 | 0,572 | | 0,812 | 0,764 | 0,658 | 0,654 | 0,415 | 0,527 | 0,000 | 0,006 | 0,989 | 0,029 | 0,660 | 0,634 | 0,894 | 0,003 | 0,000 | 0,000 | 0,121 | 0,914 | 0,062 | 0,000 | 0,009 |
| | N | 167 | 167 | 167 | 167 | 167 | 167 | 167 | 167 | 167 | 167 | 167 | 167 | 167 | 167 | 167 | 167 | 167 | 167 | 167 | 167 | 167 | 167 | 167 | 167 | 167 | 167 | 167 | 167 | 167 | 167 | 167 | 167 |
| 12 | Pearson Correlation | 0,080 | 0,125 | -0,149 | 0,037 | -0,053 | 0,108 | -0,058 | 0,006 | .538** | .259** | -0,019 | 1 | .265** | .390** | -0,034 | -.239** | .390** | -0,003 | 0,098 | -0,061 | 0,083 | 0,031 | 0,073 | .271** | 0,026 | 0,006 | -.273** | .377** | -0,049 | .391** | -.180* | .275** |
| | Sig. (2-tailed) | 0,302 | 0,107 | 0,055 | 0,638 | 0,497 | 0,167 | 0,459 | 0,941 | 0,000 | 0,001 | 0,812 | | 0,001 | 0,000 | 0,658 | 0,002 | 0,000 | 0,970 | 0,209 | 0,432 | 0,287 | 0,695 | 0,351 | 0,000 | 0,743 | 0,935 | 0,000 | 0,000 | 0,527 | 0,000 | 0,020 | 0,000 |
| | N | 167 | 167 | 167 | 167 | 167 | 167 | 167 | 167 | 167 | 167 | 167 | 167 | 167 | 167 | 167 | 167 | 167 | 167 | 167 | 167 | 167 | 167 | 167 | 167 | 167 | 167 | 167 | 167 | 167 | 167 | 167 | 167 |
| 13 | Pearson Correlation | -0,122 | -.294** | -0,047 | 0,076 | -0,072 | .251** | .194* | .179* | .182* | 0,056 | 0,023 | .265** | 1 | 0,101 | .285** | -.336** | -0,030 | 0,064 | 0,123 | -.154* | 0,101 | .267** | .237** | 0,124 | -0,048 | -.198* | 0,001 | 0,031 | -0,112 | .248** | .300** | .189* |
| | Sig. (2-tailed) | 0,117 | 0,000 | 0,546 | 0,330 | 0,354 | 0,001 | 0,012 | 0,021 | 0,019 | 0,471 | 0,764 | 0,001 | | 0,192 | 0,000 | 0,000 | 0,699 | 0,411 | 0,112 | 0,047 | 0,193 | 0,000 | 0,002 | 0,111 | 0,538 | 0,010 | 0,992 | 0,690 | 0,150 | 0,001 | 0,000 | 0,015 |
| | N | 167 | 167 | 167 | 167 | 167 | 167 | 167 | 167 | 167 | 167 | 167 | 167 | 167 | 167 | 167 | 167 | 167 | 167 | 167 | 167 | 167 | 167 | 167 | 167 | 167 | 167 | 167 | 167 | 167 | 167 | 167 | 167 |
| 14 | Pearson Correlation | .229** | .190* | 0,049 | .167* | .200** | -0,030 | .386** | -0,135 | .325** | .278** | 0,034 | .390** | 0,101 | 1 | .230** | 0,025 | .390** | .306** | 0,128 | 0,064 | .551** | 0,077 | 0,092 | .188* | .213** | .234** | .262** | .517** | -0,051 | .513** | -.178* | .617** |
| | Sig. (2-tailed) | 0,003 | 0,014 | 0,530 | 0,031 | 0,010 | 0,696 | 0,000 | 0,081 | 0,000 | 0,000 | 0,658 | 0,000 | 0,192 | | 0,003 | 0,753 | 0,000 | 0,000 | 0,099 | 0,415 | 0,000 | 0,320 | 0,238 | 0,015 | 0,006 | 0,002 | 0,001 | 0,000 | 0,509 | 0,000 | 0,021 | 0,000 |
| | N | 167 | 167 | 167 | 167 | 167 | 167 | 167 | 167 | 167 | 167 | 167 | 167 | 167 | 167 | 167 | 167 | 167 | 167 | 167 | 167 | 167 | 167 | 167 | 167 | 167 | 167 | 167 | 167 | 167 | 167 | 167 | 167 |
| 15 | Pearson Correlation | .311** | 0,001 | -.211** | .249** | -0,034 | .153* | .447** | 0,033 | 0,108 | .299** | 0,035 | -0,034 | .285** | .230** | 1 | 0,080 | 0,036 | .306** | .213** | -.178* | 0,123 | -0,032 | .217** | .160* | 0,022 | -0,012 | 0,050 | .326** | -0,009 | 0,052 | .234** | .363** |
| | Sig. (2-tailed) | 0,000 | 0,987 | 0,006 | 0,001 | 0,662 | 0,049 | 0,000 | 0,669 | 0,166 | 0,000 | 0,654 | 0,658 | 0,000 | 0,003 | | 0,304 | 0,645 | 0,000 | 0,006 | 0,021 | 0,114 | 0,682 | 0,005 | 0,039 | 0,779 | 0,878 | 0,523 | 0,000 | 0,908 | 0,507 | 0,002 | 0,000 |

| | | | | | | | | | | | | | | | | | | | | | | | | | | | | | | | | | |
|---|---|---|---|---|---|---|---|---|---|---|---|---|---|---|---|---|---|---|---|---|---|---|---|---|---|---|---|---|---|---|---|---|---|
| | N | 167 | 167 | 167 | 167 | 167 | 167 | 167 | 167 | 167 | 167 | 167 | 167 | 167 | 167 | 167 | 167 | 167 | 167 | 167 | 167 | 167 | 167 | 167 | 167 | 167 | 167 | 167 | 167 | 167 | 167 | 167 | 167 |
| 16 | Pearson Correlation | .153* | -0,041 | .282** | -0,033 | 0,014 | -.278** | -0,051 | -.287** | -.381** | -0,083 | -0,064 | -.239** | -.336** | 0,025 | 0,080 | 1 | -0,030 | -.267** | -.313** | .422** | -0,021 | 0,007 | -0,102 | 0,080 | -0,047 | .253** | .214** | 0,020 | -0,133 | 0,057 | -0,049 | 0,067 |
| | Sig. (2-tailed) | 0,049 | 0,596 | 0,000 | 0,669 | 0,858 | 0,000 | 0,509 | 0,000 | 0,000 | 0,289 | 0,415 | 0,002 | 0,000 | 0,753 | 0,304 | | 0,696 | 0,000 | 0,000 | 0,000 | 0,784 | 0,927 | 0,189 | 0,302 | 0,546 | 0,001 | 0,005 | 0,801 | 0,088 | 0,466 | 0,533 | 0,388 |
| | N | 167 | 167 | 167 | 167 | 167 | 167 | 167 | 167 | 167 | 167 | 167 | 167 | 167 | 167 | 167 | 167 | 167 | 167 | 167 | 167 | 167 | 167 | 167 | 167 | 167 | 167 | 167 | 167 | 167 | 167 | 167 | 167 |
| 17 | Pearson Correlation | .315** | .286** | -.300** | 0,129 | -0,030 | 0,106 | 0,100 | -0,104 | .508** | .389** | -0,049 | .390** | -0,030 | .390** | 0,036 | -0,030 | 1 | .362** | .177* | -0,055 | 0,141 | 0,027 | .285** | .351** | .274** | .411** | .171* | .623** | -0,013 | .423** | -.271** | .531** |
| | Sig. (2-tailed) | 0,000 | 0,000 | 0,000 | 0,097 | 0,698 | 0,174 | 0,199 | 0,179 | 0,000 | 0,000 | 0,527 | 0,000 | 0,699 | 0,000 | 0,645 | 0,696 | | 0,000 | 0,022 | 0,478 | 0,069 | 0,729 | 0,000 | 0,000 | 0,000 | 0,000 | 0,027 | 0,000 | 0,867 | 0,000 | 0,000 | 0,000 |
| | N | 167 | 167 | 167 | 167 | 167 | 167 | 167 | 167 | 167 | 167 | 167 | 167 | 167 | 167 | 167 | 167 | 167 | 167 | 167 | 167 | 167 | 167 | 167 | 167 | 167 | 167 | 167 | 167 | 167 | 167 | 167 | 167 |
| 18 | Pearson Correlation | -0,110 | .193* | -.175* | .184* | .170* | 0,145 | .353** | .393** | .383** | .153* | .377** | -0,003 | 0,064 | .306** | .306** | -.267** | .362** | 1 | .414** | -0,056 | 0,019 | .226** | .210** | .167* | .238** | .187* | .238** | 0,143 | -0,127 | .291** | -0,036 | .469** |
| | Sig. (2-tailed) | 0,159 | 0,012 | 0,024 | 0,017 | 0,028 | 0,062 | 0,000 | 0,000 | 0,000 | 0,049 | 0,000 | 0,970 | 0,411 | 0,000 | 0,000 | 0,000 | 0,000 | | 0,000 | 0,471 | 0,803 | 0,003 | 0,006 | 0,031 | 0,002 | 0,016 | 0,002 | 0,066 | 0,103 | 0,000 | 0,643 | 0,000 |
| | N | 167 | 167 | 167 | 167 | 167 | 167 | 167 | 167 | 167 | 167 | 167 | 167 | 167 | 167 | 167 | 167 | 167 | 167 | 167 | 167 | 167 | 167 | 167 | 167 | 167 | 167 | 167 | 167 | 167 | 167 | 167 | 167 |
| 19 | Pearson Correlation | 0,060 | .309** | -.383** | 0,087 | -.200** | 0,050 | 0,123 | 0,090 | .450** | .213** | .212** | 0,098 | 0,123 | 0,128 | .213** | -.313** | .177* | .414** | 1 | -.215** | .155* | 0,141 | .474** | .328** | 0,130 | 0,121 | 0,084 | 0,145 | 0,130 | .287** | .162* | .382** |
| | Sig. (2-tailed) | 0,445 | 0,000 | 0,000 | 0,264 | 0,010 | 0,525 | 0,113 | 0,246 | 0,000 | 0,006 | 0,006 | 0,209 | 0,112 | 0,099 | 0,006 | 0,000 | 0,022 | 0,000 | | 0,005 | 0,045 | 0,069 | 0,000 | 0,000 | 0,094 | 0,120 | 0,281 | 0,062 | 0,093 | 0,000 | 0,037 | 0,000 |
| | N | 167 | 167 | 167 | 167 | 167 | 167 | 167 | 167 | 167 | 167 | 167 | 167 | 167 | 167 | 167 | 167 | 167 | 167 | 167 | 167 | 167 | 167 | 167 | 167 | 167 | 167 | 167 | 167 | 167 | 167 | 167 | 167 |
| 20 | Pearson Correlation | -.170* | -.171* | .519** | -.289** | 0,005 | -.248** | 0,077 | -0,141 | -.193* | -.241** | -0,001 | -0,061 | -.154* | 0,064 | -.178* | .422** | -0,055 | -0,056 | -.215** | 1 | -0,101 | 0,037 | -.196* | -0,081 | -0,138 | -0,022 | 0,086 | -.211** | -.177* | 0,024 | -0,134 | 0,013 |
| | Sig. (2-tailed) | 0,028 | 0,027 | 0,000 | 0,000 | 0,944 | 0,001 | 0,325 | 0,070 | 0,013 | 0,002 | 0,989 | 0,432 | 0,047 | 0,415 | 0,021 | 0,000 | 0,478 | 0,471 | 0,005 | | 0,194 | 0,635 | 0,011 | 0,300 | 0,076 | 0,778 | 0,271 | 0,006 | 0,022 | 0,760 | 0,085 | 0,872 |

| | | | | | | | | | | | | | | | | | | | | | | | | | | | | | | | | | |
|---|---|---|---|---|---|---|---|---|---|---|---|---|---|---|---|---|---|---|---|---|---|---|---|---|---|---|---|---|---|---|---|---|---|
| | N | 167 | 167 | 167 | 167 | 167 | 167 | 167 | 167 | 167 | 167 | 167 | 167 | 167 | 167 | 167 | 167 | 167 | 167 | 167 | 167 | 167 | 167 | 167 | 167 | 167 | 167 | 167 | 167 | 167 | 167 | 167 | 167 |
| 21 | Pearson Correlation | .482** | .274** | -0,022 | .368** | 0,034 | .311** | .390** | -.177* | .274** | .280** | -.169* | 0,083 | 0,101 | .551** | 0,123 | -0,021 | 0,141 | 0,019 | .155* | -0,101 | 1 | .224** | .372** | 0,065 | 0,125 | .189* | .294** | .445** | -.184* | .361** | 0,038 | .571** |
| | Sig. (2-tailed) | 0,000 | 0,000 | 0,774 | 0,000 | 0,667 | 0,000 | 0,000 | 0,022 | 0,000 | 0,000 | 0,029 | 0,287 | 0,193 | 0,000 | 0,114 | 0,784 | 0,069 | 0,803 | 0,045 | 0,194 | | 0,004 | 0,000 | 0,405 | 0,108 | 0,014 | 0,000 | 0,000 | 0,017 | 0,000 | 0,622 | 0,000 |
| | N | 167 | 167 | 167 | 167 | 167 | 167 | 167 | 167 | 167 | 167 | 167 | 167 | 167 | 167 | 167 | 167 | 167 | 167 | 167 | 167 | 167 | 167 | 167 | 167 | 167 | 167 | 167 | 167 | 167 | 167 | 167 | 167 |
| 22 | Pearson Correlation | -.164* | .168* | .219** | .298** | .173* | 0,050 | .247** | .209** | .175* | -.290** | -0,034 | 0,031 | .267** | 0,077 | -0,032 | 0,007 | 0,027 | .226** | 0,141 | 0,037 | .224** | 1 | .297** | .262** | .171* | -0,031 | 0,020 | .210** | -0,012 | .415** | -.223** | .371** |
| | Sig. (2-tailed) | 0,034 | 0,030 | 0,004 | 0,000 | 0,025 | 0,518 | 0,001 | 0,007 | 0,024 | 0,000 | 0,660 | 0,695 | 0,000 | 0,320 | 0,682 | 0,927 | 0,729 | 0,003 | 0,069 | 0,635 | 0,004 | | 0,000 | 0,001 | 0,027 | 0,690 | 0,802 | 0,006 | 0,879 | 0,000 | 0,004 | 0,000 |
| | N | 167 | 167 | 167 | 167 | 167 | 167 | 167 | 167 | 167 | 167 | 167 | 167 | 167 | 167 | 167 | 167 | 167 | 167 | 167 | 167 | 167 | 167 | 167 | 167 | 167 | 167 | 167 | 167 | 167 | 167 | 167 | 167 |
| 23 | Pearson Correlation | .183* | 0,083 | -.335** | -0,059 | -.229** | .173* | .172* | .285** | .485** | .230** | -0,037 | 0,073 | .237** | 0,092 | .217** | -0,102 | .285** | .210** | .474** | -.196* | .372** | .297** | 1 | .233** | 0,046 | .172* | .159* | .226** | -0,048 | .180* | 0,105 | .433** |
| | Sig. (2-tailed) | 0,018 | 0,284 | 0,000 | 0,447 | 0,003 | 0,025 | 0,026 | 0,000 | 0,000 | 0,003 | 0,634 | 0,351 | 0,002 | 0,238 | 0,005 | 0,189 | 0,000 | 0,006 | 0,000 | 0,011 | 0,000 | 0,000 | | 0,002 | 0,557 | 0,027 | 0,040 | 0,003 | 0,536 | 0,020 | 0,176 | 0,000 |
| | N | 167 | 167 | 167 | 167 | 167 | 167 | 167 | 167 | 167 | 167 | 167 | 167 | 167 | 167 | 167 | 167 | 167 | 167 | 167 | 167 | 167 | 167 | 167 | 167 | 167 | 167 | 167 | 167 | 167 | 167 | 167 | 167 |
| 24 | Pearson Correlation | -0,001 | .158* | -0,101 | .211** | -0,016 | -.290** | .161* | -0,102 | 0,149 | -0,107 | -0,010 | .271** | 0,124 | .188* | .160* | 0,080 | .351** | .167* | .328** | 0,081 | 0,065 | .262** | .233** | 1 | .309** | .224** | 0,019 | .266** | -0,054 | .433** | -0,138 | .404** |
| | Sig. (2-tailed) | 0,992 | 0,042 | 0,194 | 0,006 | 0,837 | 0,000 | 0,037 | 0,188 | 0,055 | 0,169 | 0,894 | 0,000 | 0,111 | 0,015 | 0,039 | 0,302 | 0,000 | 0,031 | 0,000 | 0,300 | 0,405 | 0,001 | 0,002 | | 0,000 | 0,004 | 0,804 | 0,001 | 0,490 | 0,000 | 0,074 | 0,000 |
| | N | 167 | 167 | 167 | 167 | 167 | 167 | 167 | 167 | 167 | 167 | 167 | 167 | 167 | 167 | 167 | 167 | 167 | 167 | 167 | 167 | 167 | 167 | 167 | 167 | 167 | 167 | 167 | 167 | 167 | 167 | 167 | 167 |
| 25 | Pearson Correlation | .184* | 0,135 | -0,064 | .386** | 0,121 | 0,009 | .232** | -.247** | 0,052 | 0,023 | .232** | 0,026 | -0,048 | .213** | 0,022 | -0,047 | .274** | .238** | 0,130 | -0,138 | 0,125 | .171* | 0,046 | .309** | 1 | .287** | .179* | .166* | .335** | .441** | -0,072 | .394** |
| | Sig. (2-tailed) | 0,017 | 0,083 | 0,412 | 0,000 | 0,118 | 0,908 | 0,003 | 0,001 | 0,508 | 0,766 | 0,003 | 0,743 | 0,538 | 0,006 | 0,779 | 0,546 | 0,000 | 0,002 | 0,094 | 0,076 | 0,108 | 0,027 | 0,557 | 0,000 | | 0,000 | 0,021 | 0,032 | 0,000 | 0,000 | 0,357 | 0,000 |

| | | | | | | | | | | | | | | | | | | | | | | | | | | | | | | | | | |
|---|---|---|---|---|---|---|---|---|---|---|---|---|---|---|---|---|---|---|---|---|---|---|---|---|---|---|---|---|---|---|---|---|---|
| | N | 167 | 167 | 167 | 167 | 167 | 167 | 167 | 167 | 167 | 167 | 167 | 167 | 167 | 167 | 167 | 167 | 167 | 167 | 167 | 167 | 167 | 167 | 167 | 167 | 167 | 167 | 167 | 167 | 167 | 167 | 167 | 167 |
| 26 | Pearson Correlation | 0,003 | .228** | 0,023 | .230** | 0,078 | -0,147 | .183* | -0,067 | 0,046 | .319** | .377** | 0,006 | -.198* | .234** | -0,012 | .253** | .411** | .187* | 0,121 | -0,022 | .189* | -0,031 | .172* | .224** | .287** | 1 | .369** | .298** | 0,006 | .319** | .207** | .490** |
| | Sig. (2-tailed) | 0,969 | 0,003 | 0,770 | 0,003 | 0,315 | 0,059 | 0,018 | 0,387 | 0,554 | 0,000 | 0,000 | 0,935 | 0,010 | 0,002 | 0,878 | 0,001 | 0,000 | 0,016 | 0,120 | 0,778 | 0,014 | 0,690 | 0,027 | 0,004 | 0,000 | | 0,000 | 0,000 | 0,941 | 0,000 | 0,007 | 0,000 |
| | N | 167 | 167 | 167 | 167 | 167 | 167 | 167 | 167 | 167 | 167 | 167 | 167 | 167 | 167 | 167 | 167 | 167 | 167 | 167 | 167 | 167 | 167 | 167 | 167 | 167 | 167 | 167 | 167 | 167 | 167 | 167 | 167 |
| 27 | Pearson Correlation | .196* | -0,094 | 0,004 | 0,040 | 0,148 | 0,065 | .221** | -0,030 | -.197* | 0,124 | .278** | -.273** | 0,001 | .262** | 0,050 | .214** | .171* | .238** | 0,084 | 0,086 | .294** | 0,020 | .159* | 0,019 | .179* | .369** | 1 | 0,064 | 0,058 | .217** | .352** | .421** |
| | Sig. (2-tailed) | 0,011 | 0,226 | 0,962 | 0,610 | 0,056 | 0,401 | 0,004 | 0,705 | 0,011 | 0,109 | 0,000 | 0,000 | 0,992 | 0,001 | 0,523 | 0,005 | 0,027 | 0,002 | 0,281 | 0,271 | 0,000 | 0,802 | 0,040 | 0,804 | 0,021 | 0,000 | | 0,410 | 0,460 | 0,005 | 0,000 | 0,000 |
| | N | 167 | 167 | 167 | 167 | 167 | 167 | 167 | 167 | 167 | 167 | 167 | 167 | 167 | 167 | 167 | 167 | 167 | 167 | 167 | 167 | 167 | 167 | 167 | 167 | 167 | 167 | 167 | 167 | 167 | 167 | 167 | 167 |
| 28 | Pearson Correlation | .527** | .365** | -.249** | .390** | .257** | .171* | .253** | -0,107 | .383** | .257** | -0,120 | .377** | 0,031 | .517** | .326** | 0,020 | .623** | 0,143 | 0,145 | -.211** | .445** | .210** | .226** | .266** | .166* | .298** | 0,064 | 1 | -0,147 | .384** | -0,118 | .612** |
| | Sig. (2-tailed) | 0,000 | 0,000 | 0,001 | 0,000 | 0,001 | 0,027 | 0,001 | 0,170 | 0,000 | 0,001 | 0,121 | 0,000 | 0,690 | 0,000 | 0,000 | 0,801 | 0,000 | 0,066 | 0,062 | 0,006 | 0,000 | 0,006 | 0,003 | 0,001 | 0,032 | 0,000 | 0,410 | | 0,058 | 0,000 | 0,130 | 0,000 |
| | N | 167 | 167 | 167 | 167 | 167 | 167 | 167 | 167 | 167 | 167 | 167 | 167 | 167 | 167 | 167 | 167 | 167 | 167 | 167 | 167 | 167 | 167 | 167 | 167 | 167 | 167 | 167 | 167 | 167 | 167 | 167 | 167 |
| 29 | Pearson Correlation | -0,096 | -0,002 | -.214** | 0,030 | -0,088 | -.275** | -0,025 | -0,079 | -0,064 | 0,008 | -0,008 | -0,049 | -0,112 | -0,051 | -0,009 | -0,133 | -0,013 | -0,127 | 0,130 | -.177* | -.184* | -0,012 | -0,048 | -0,054 | .335** | 0,006 | 0,058 | -0,147 | 1 | -0,012 | 0,084 | -0,072 |
| | Sig. (2-tailed) | 0,217 | 0,981 | 0,005 | 0,700 | 0,256 | 0,000 | 0,751 | 0,312 | 0,410 | 0,922 | 0,914 | 0,527 | 0,150 | 0,509 | 0,908 | 0,088 | 0,867 | 0,103 | 0,093 | 0,022 | 0,017 | 0,879 | 0,536 | 0,490 | 0,000 | 0,941 | 0,460 | 0,058 | | 0,877 | 0,283 | 0,356 |
| | N | 167 | 167 | 167 | 167 | 167 | 167 | 167 | 167 | 167 | 167 | 167 | 167 | 167 | 167 | 167 | 167 | 167 | 167 | 167 | 167 | 167 | 167 | 167 | 167 | 167 | 167 | 167 | 167 | 167 | 167 | 167 | 167 |
| 30 | Pearson Correlation | .160* | .229** | 0,095 | .497** | 0,101 | 0,065 | .305** | 0,048 | .368** | .256** | 0,145 | .391** | .248** | .513** | 0,052 | 0,057 | .423** | .291** | .287** | 0,024 | .361** | .415** | .180* | .433** | .441** | .319** | .217** | .384** | -0,012 | 1 | -0,102 | .716** |
| | Sig. (2-tailed) | 0,039 | 0,003 | 0,222 | 0,000 | 0,192 | 0,404 | 0,000 | 0,534 | 0,000 | 0,001 | 0,062 | 0,000 | 0,001 | 0,000 | 0,507 | 0,466 | 0,000 | 0,000 | 0,000 | 0,760 | 0,000 | 0,000 | 0,020 | 0,000 | 0,000 | 0,000 | 0,005 | 0,000 | 0,877 | | 0,188 | 0,000 |

| | | | | | | | | | | | | | | | | | | | | | | | | | | | | | | | | | | |
|---|---|---|---|---|---|---|---|---|---|---|---|---|---|---|---|---|---|---|---|---|---|---|---|---|---|---|---|---|---|---|---|---|---|---|
| | N | 167 | 167 | 167 | 167 | 167 | 167 | 167 | 167 | 167 | 167 | 167 | 167 | 167 | 167 | 167 | 167 | 167 | 167 | 167 | 167 | 167 | 167 | 167 | 167 | 167 | 167 | 167 | 167 | 167 | 167 | 167 | 167 | 167 |
| 31 | Pearson Correlation | 0,105 | 0,089 | -0,016 | .224** | 0,051 | .241** | .217** | 0,107 | -0,149 | .239** | .328** | -.180* | .300** | -.178* | .234** | -0,049 | -.271** | -0,036 | .162* | -0,134 | 0,038 | -.223** | 0,105 | -0,138 | -0,072 | .207** | .352** | -0,118 | 0,084 | -0,102 | 1 | .195* |
| | Sig. (2-tailed) | 0,178 | 0,251 | 0,833 | 0,004 | 0,513 | 0,002 | 0,005 | 0,169 | 0,054 | 0,002 | 0,000 | 0,020 | 0,000 | 0,021 | 0,002 | 0,533 | 0,000 | 0,643 | 0,037 | 0,085 | 0,622 | 0,004 | 0,176 | 0,074 | 0,357 | 0,007 | 0,000 | 0,130 | 0,283 | 0,188 | | 0,012 |
| | N | 167 | 167 | 167 | 167 | 167 | 167 | 167 | 167 | 167 | 167 | 167 | 167 | 167 | 167 | 167 | 167 | 167 | 167 | 167 | 167 | 167 | 167 | 167 | 167 | 167 | 167 | 167 | 167 | 167 | 167 | 167 | 167 | 167 |
| Kepercayaan (X4) | Pearson Correlation | .405** | .480** | 0,037 | .581** | .257** | .266** | .568** | 0,064 | .472** | .425** | .203** | .275** | .189* | .617** | .363** | 0,067 | .531** | .469** | .382** | 0,013 | .571** | .371** | .433** | .404** | .394** | .490** | .421** | .612** | -0,072 | .716** | .195* | 1 |
| | Sig. (2-tailed) | 0,000 | 0,000 | 0,633 | 0,000 | 0,001 | 0,001 | 0,000 | 0,408 | 0,000 | 0,000 | 0,009 | 0,000 | 0,015 | 0,000 | 0,000 | 0,388 | 0,000 | 0,000 | 0,000 | 0,872 | 0,000 | 0,000 | 0,000 | 0,000 | 0,000 | 0,000 | 0,000 | 0,000 | 0,356 | 0,000 | 0,012 | |
| | N | 167 | 167 | 167 | 167 | 167 | 167 | 167 | 167 | 167 | 167 | 167 | 167 | 167 | 167 | 167 | 167 | 167 | 167 | 167 | 167 | 167 | 167 | 167 | 167 | 167 | 167 | 167 | 167 | 167 | 167 | 167 | 167 | 167 |

**Case Processing Summary**

| | | N | % |
|---|---|---|---|
| Cases | Valid | 167 | 100,0 |
| | Excluded[a] | 0 | 0,0 |
| | Total | 167 | 100,0 |

a. Listwise deletion based on all variables in the procedure.

| | | | | | | | | | | | | | | | | | | | | | | | | | | | | | | | | | | | | | | | | Kinerja Guru (Y3) |
|---|---|---|---|---|---|---|---|---|---|---|---|---|---|---|---|---|---|---|---|---|---|---|---|---|---|---|---|---|---|---|---|---|---|---|---|---|---|---|---|---|
| 1 | Pearson Correlation | 1 | 0,086 | .203** | .372** | .313** | .533** | -.200** | .306** | 0,090 | 0,034 | -0,044 | 0,056 | 0,085 | 0,004 | .447** | -0,128 | .231** | .305** | 0,086 | -.203** | .184* | .319** | .218** | 0,099 | .272** | .216** | .324** | .523** | .239** | .153* | .291** | .154* | .245** | .638** | .284** | .546** |
| | Sig. (2-tailed) | | 0,271 | 0,008 | 0,000 | 0,000 | 0,000 | 0,010 | 0,000 | 0,247 | 0,663 | 0,569 | 0,469 | 0,277 | 0,959 | 0,000 | 0,099 | 0,003 | 0,000 | 0,272 | 0,009 | 0,017 | 0,000 | 0,005 | 0,204 | 0,000 | 0,005 | 0,000 | 0,000 | 0,002 | 0,049 | 0,000 | 0,047 | 0,001 | 0,000 | 0,000 | 0,000 |
| | N | 167 | 167 | 167 | 167 | 167 | 167 | 167 | 167 | 167 | 167 | 167 | 167 | 167 | 167 | 167 | 167 | 167 | 167 | 167 | 167 | 167 | 167 | 167 | 167 | 167 | 167 | 167 | 167 | 167 | 167 | 167 | 167 | 167 | 167 | 167 | 167 |
| 2 | Pearson Correlation | 0,086 | 1 | .267** | .213** | .314** | 0,038 | .384** | 0,149 | -.238** | 0,099 | .308** | -.168* | 0,002 | -.180* | .213** | .332** | .312** | .321** | -0,091 | 0,061 | 0,071 | .458** | -.160* | .180* | 0,021 | .178* | -0,017 | .167* | .523** | -0,110 | 0,127 | 0,086 | .241** | 0,018 | 0,025 | .374** |
| | Sig. (2-tailed) | 0,271 | | 0,000 | 0,006 | 0,000 | 0,622 | 0,000 | 0,055 | 0,002 | 0,203 | 0,000 | 0,030 | 0,981 | 0,020 | 0,006 | 0,000 | 0,000 | 0,000 | 0,240 | 0,435 | 0,365 | 0,000 | 0,039 | 0,020 | 0,786 | 0,021 | 0,829 | 0,031 | 0,000 | 0,159 | 0,102 | 0,272 | 0,002 | 0,815 | 0,752 | 0,000 |
| | N | 167 | 167 | 167 | 167 | 167 | 167 | 167 | 167 | 167 | 167 | 167 | 167 | 167 | 167 | 167 | 167 | 167 | 167 | 167 | 167 | 167 | 167 | 167 | 167 | 167 | 167 | 167 | 167 | 167 | 167 | 167 | 167 | 167 | 167 | 167 | 167 |
| 3 | Pearson Correlation | .203** | .267** | 1 | .370** | .498** | .178* | 0,132 | .264** | 0,084 | .372** | .308** | 0,032 | 0,028 | -.344** | .176* | -0,004 | 0,012 | .301** | .193* | .280** | .193* | .251** | .167* | 0,081 | .171* | 0,119 | .233** | -0,116 | .350** | -0,015 | .210** | 0,073 | .369** | .301** | .199** | .481** |
| | Sig. (2-tailed) | 0,008 | 0,000 | | 0,000 | 0,000 | 0,021 | 0,088 | 0,001 | 0,283 | 0,000 | 0,000 | 0,686 | 0,723 | 0,000 | 0,023 | 0,956 | 0,882 | 0,000 | 0,012 | 0,000 | 0,013 | 0,001 | 0,031 | 0,297 | 0,027 | 0,124 | 0,002 | 0,135 | 0,000 | 0,851 | 0,006 | 0,346 | 0,000 | 0,000 | 0,010 | 0,000 |
| | N | 167 | 167 | 167 | 167 | 167 | 167 | 167 | 167 | 167 | 167 | 167 | 167 | 167 | 167 | 167 | 167 | 167 | 167 | 167 | 167 | 167 | 167 | 167 | 167 | 167 | 167 | 167 | 167 | 167 | 167 | 167 | 167 | 167 | 167 | 167 | 167 |
| 4 | Pearson Correlation | .372** | .213** | .370** | 1 | .606** | .362** | .232** | .492** | -0,114 | .210** | .169* | -0,038 | -0,030 | 0,050 | .224** | .218** | 0,075 | 0,021 | -0,060 | .188* | 0,138 | .422** | .216** | .158* | .275** | .271** | .228** | 0,096 | .264** | 0,018 | .197* | .217** | .421** | .375** | .232** | .553** |
| | Sig. (2-tailed) | 0,000 | 0,006 | 0,000 | | 0,000 | 0,000 | 0,003 | 0,000 | 0,143 | 0,007 | 0,029 | 0,622 | 0,696 | 0,518 | 0,004 | 0,005 | 0,333 | 0,789 | 0,438 | 0,015 | 0,075 | 0,000 | 0,005 | 0,041 | 0,000 | 0,000 | 0,003 | 0,219 | 0,001 | 0,822 | 0,011 | 0,005 | 0,000 | 0,000 | 0,003 | 0,000 |
| | N | 167 | 167 | 167 | 167 | 167 | 167 | 167 | 167 | 167 | 167 | 167 | 167 | 167 | 167 | 167 | 167 | 167 | 167 | 167 | 167 | 167 | 167 | 167 | 167 | 167 | 167 | 167 | 167 | 167 | 167 | 167 | 167 | 167 | 167 | 167 | 167 |
| 5 | Pearson Correlation | .313** | .314** | .498** | .606** | 1 | .493** | .291** | .373** | 0,019 | .200** | .223** | 0,017 | -0,012 | 0,046 | 0,142 | .242** | 0,121 | .158* | .186* | 0,065 | -0,089 | .349** | .308** | -0,049 | .237** | .367** | .235** | 0,031 | .373** | 0,038 | .477** | .225** | .427** | .441** | 0,136 | .582** |
| | Sig. (2-tailed) | 0,000 | 0,000 | 0,000 | 0,000 | | 0,000 | 0,000 | 0,000 | 0,807 | 0,009 | 0,004 | 0,824 | 0,881 | 0,559 | 0,067 | 0,002 | 0,119 | 0,042 | 0,016 | 0,403 | 0,250 | 0,000 | 0,000 | 0,529 | 0,002 | 0,000 | 0,002 | 0,687 | 0,000 | 0,627 | 0,000 | 0,003 | 0,000 | 0,000 | 0,080 | 0,000 |
| | N | 167 | 167 | 167 | 167 | 167 | 167 | 167 | 167 | 167 | 167 | 167 | 167 | 167 | 167 | 167 | 167 | 167 | 167 | 167 | 167 | 167 | 167 | 167 | 167 | 167 | 167 | 167 | 167 | 167 | 167 | 167 | 167 | 167 | 167 | 167 | 167 |

| | | | | | | | | | | | | | | | | | | | | | | | | | | | | | | | | | | | | | | |
|---|---|---|---|---|---|---|---|---|---|---|---|---|---|---|---|---|---|---|---|---|---|---|---|---|---|---|---|---|---|---|---|---|---|---|---|---|---|---|
| 6 | Pearson Correlation | .533** | 0,038 | .178* | .362** | .493** | 1 | -0,010 | -0,007 | .271** | -0,050 | -.184* | 0,121 | -0,079 | -0,097 | .171* | -0,037 | -0,016 | -0,016 | .182* | -.189* | -0,111 | 0,024 | .187* | -.200** | -0,010 | 0,108 | 0,087 | 0,150 | .264** | -0,088 | 0,097 | 0,076 | .384** | .402** | .342** | .299** |
| | Sig. (2-tailed) | 0,000 | 0,622 | 0,021 | 0,000 | 0,000 | | 0,901 | 0,932 | 0,000 | 0,521 | 0,017 | 0,120 | 0,308 | 0,215 | 0,027 | 0,637 | 0,833 | 0,836 | 0,018 | 0,014 | 0,154 | 0,757 | 0,015 | 0,010 | 0,899 | 0,166 | 0,261 | 0,053 | 0,001 | 0,259 | 0,211 | 0,330 | 0,000 | 0,000 | 0,000 | 0,000 |
| | N | 167 | 167 | 167 | 167 | 167 | 167 | 167 | 167 | 167 | 167 | 167 | 167 | 167 | 167 | 167 | 167 | 167 | 167 | 167 | 167 | 167 | 167 | 167 | 167 | 167 | 167 | 167 | 167 | 167 | 167 | 167 | 167 | 167 | 167 | 167 | 167 |
| 7 | Pearson Correlation | -.200** | .384** | 0,132 | .232** | .291** | -0,010 | 1 | 0,064 | 0,028 | .233** | .436** | -0,107 | 0,116 | 0,111 | -0,066 | 0,128 | -0,044 | 0,019 | 0,016 | 0,021 | -0,086 | .330** | 0,008 | .154* | -.271** | -0,023 | -0,135 | 0,060 | 0,137 | -.221** | -0,012 | .221** | -0,067 | -.328** | 0,114 | .179* |
| | Sig. (2-tailed) | 0,010 | 0,000 | 0,088 | 0,003 | 0,000 | 0,901 | | 0,414 | 0,717 | 0,002 | 0,000 | 0,169 | 0,134 | 0,153 | 0,399 | 0,100 | 0,575 | 0,811 | 0,839 | 0,786 | 0,269 | 0,000 | 0,916 | 0,047 | 0,000 | 0,773 | 0,081 | 0,443 | 0,078 | 0,004 | 0,873 | 0,004 | 0,386 | 0,000 | 0,143 | 0,021 |
| | N | 167 | 167 | 167 | 167 | 167 | 167 | 167 | 167 | 167 | 167 | 167 | 167 | 167 | 167 | 167 | 167 | 167 | 167 | 167 | 167 | 167 | 167 | 167 | 167 | 167 | 167 | 167 | 167 | 167 | 167 | 167 | 167 | 167 | 167 | 167 | 167 |
| 8 | Pearson Correlation | .306** | 0,149 | .264** | .492** | .373** | -0,007 | 0,064 | 1 | 0,132 | .215** | 0,048 | 0,083 | -0,032 | .165* | .375** | .456** | 0,120 | .159* | .373** | 0,124 | .267** | .369** | .220** | .152* | .178* | .224** | .160* | .168* | .268** | -0,041 | .287** | .190* | .254** | .317** | -0,047 | .525** |
| | Sig. (2-tailed) | 0,000 | 0,055 | 0,001 | 0,000 | 0,000 | 0,932 | 0,414 | | 0,089 | 0,005 | 0,534 | 0,284 | 0,684 | 0,033 | 0,000 | 0,000 | 0,122 | 0,040 | 0,000 | 0,110 | 0,000 | 0,000 | 0,004 | 0,049 | 0,021 | 0,004 | 0,039 | 0,030 | 0,000 | 0,602 | 0,000 | 0,014 | 0,001 | 0,000 | 0,543 | 0,000 |
| | N | 167 | 167 | 167 | 167 | 167 | 167 | 167 | 167 | 167 | 167 | 167 | 167 | 167 | 167 | 167 | 167 | 167 | 167 | 167 | 167 | 167 | 167 | 167 | 167 | 167 | 167 | 167 | 167 | 167 | 167 | 167 | 167 | 167 | 167 | 167 | 167 |
| 9 | Pearson Correlation | 0,090 | -.238** | 0,084 | -0,114 | 0,019 | .271** | 0,028 | 0,132 | 1 | .392** | 0,086 | 0,137 | -0,064 | 0,133 | -0,084 | 0,104 | -.200** | -0,031 | .479** | 0,125 | 0,023 | -.168* | .205** | .267** | -0,102 | -0,151 | -0,045 | -0,009 | -0,043 | -0,077 | 0,084 | .156* | .188* | 0,058 | 0,123 | .179* |
| | Sig. (2-tailed) | 0,247 | 0,002 | 0,283 | 0,143 | 0,807 | 0,000 | 0,717 | 0,089 | | 0,000 | 0,271 | 0,077 | 0,411 | 0,086 | 0,279 | 0,183 | 0,009 | 0,690 | 0,000 | 0,109 | 0,771 | 0,030 | 0,008 | 0,000 | 0,192 | 0,052 | 0,560 | 0,906 | 0,579 | 0,326 | 0,283 | 0,044 | 0,015 | 0,453 | 0,114 | 0,021 |
| | N | 167 | 167 | 167 | 167 | 167 | 167 | 167 | 167 | 167 | 167 | 167 | 167 | 167 | 167 | 167 | 167 | 167 | 167 | 167 | 167 | 167 | 167 | 167 | 167 | 167 | 167 | 167 | 167 | 167 | 167 | 167 | 167 | 167 | 167 | 167 | 167 |
| 10 | Pearson Correlation | 0,034 | 0,099 | .372** | .210** | .200** | -0,050 | .233** | .215** | .392** | 1 | .507** | -0,140 | .382** | 0,112 | .347** | .166* | -0,122 | .500** | .409** | .462** | .413** | .284** | .202** | .480** | .156* | 0,088 | 0,036 | -.174* | .385** | -0,039 | .368** | -0,116 | .336** | -0,012 | .270** | .542** |
| | Sig. (2-tailed) | 0,663 | 0,203 | 0,000 | 0,007 | 0,009 | 0,521 | 0,002 | 0,005 | 0,000 | | 0,000 | 0,070 | 0,000 | 0,151 | 0,000 | 0,032 | 0,117 | 0,000 | 0,000 | 0,000 | 0,000 | 0,000 | 0,009 | 0,000 | 0,044 | 0,258 | 0,649 | 0,025 | 0,000 | 0,615 | 0,000 | 0,135 | 0,000 | 0,882 | 0,000 | 0,000 |
| | N | 167 | 167 | 167 | 167 | 167 | 167 | 167 | 167 | 167 | 167 | 167 | 167 | 167 | 167 | 167 | 167 | 167 | 167 | 167 | 167 | 167 | 167 | 167 | 167 | 167 | 167 | 167 | 167 | 167 | 167 | 167 | 167 | 167 | 167 | 167 | 167 |

| | | | | | | | | | | | | | | | | | | | | | | | | | | | | | | | | | | | | | | |
|---|---|---|---|---|---|---|---|---|---|---|---|---|---|---|---|---|---|---|---|---|---|---|---|---|---|---|---|---|---|---|---|---|---|---|---|---|---|---|
| 11 | Pearson Correlation | -0,044 | .308** | .308** | .169* | .223** | -.184* | .436** | 0,048 | 0,086 | .507** | 1 | 0,063 | .164* | 0,039 | .286** | .323** | 0,133 | .367** | 0,144 | .193* | .250** | .274** | -.259** | .212** | -0,102 | 0,018 | .295** | 0,121 | .246** | 0,023 | .256** | .255** | 0,050 | -.168* | .306** | .430** |
| | Sig. (2-tailed) | 0,569 | 0,000 | 0,000 | 0,029 | 0,004 | 0,017 | 0,000 | 0,534 | 0,271 | 0,000 | | 0,420 | 0,034 | 0,620 | 0,000 | 0,000 | 0,087 | 0,000 | 0,064 | 0,012 | 0,001 | 0,000 | 0,001 | 0,006 | 0,191 | 0,821 | 0,000 | 0,120 | 0,001 | 0,767 | 0,001 | 0,001 | 0,522 | 0,030 | 0,000 | 0,000 |
| | N | 167 | 167 | 167 | 167 | 167 | 167 | 167 | 167 | 167 | 167 | 167 | 167 | 167 | 167 | 167 | 167 | 167 | 167 | 167 | 167 | 167 | 167 | 167 | 167 | 167 | 167 | 167 | 167 | 167 | 167 | 167 | 167 | 167 | 167 | 167 | 167 |
| 12 | Pearson Correlation | 0,056 | -.168* | 0,032 | -0,038 | 0,017 | 0,121 | -0,107 | 0,083 | 0,137 | -0,140 | 0,063 | 1 | -0,063 | -0,007 | 0,046 | 0,041 | -0,029 | -0,018 | .395** | .222** | 0,092 | -.188* | -0,037 | -0,002 | -0,031 | .231** | .360** | .287** | -0,123 | 0,000 | 0,130 | .301** | 0,106 | 0,137 | .185* | .193* |
| | Sig. (2-tailed) | 0,469 | 0,030 | 0,686 | 0,622 | 0,824 | 0,120 | 0,169 | 0,284 | 0,077 | 0,070 | 0,420 | | 0,418 | 0,926 | 0,553 | 0,599 | 0,709 | 0,813 | 0,000 | 0,004 | 0,235 | 0,015 | 0,633 | 0,983 | 0,693 | 0,003 | 0,000 | 0,000 | 0,112 | 0,999 | 0,094 | 0,000 | 0,171 | 0,077 | 0,017 | 0,012 |
| | N | 167 | 167 | 167 | 167 | 167 | 167 | 167 | 167 | 167 | 167 | 167 | 167 | 167 | 167 | 167 | 167 | 167 | 167 | 167 | 167 | 167 | 167 | 167 | 167 | 167 | 167 | 167 | 167 | 167 | 167 | 167 | 167 | 167 | 167 | 167 | 167 |
| 13 | Pearson Correlation | 0,085 | 0,002 | 0,028 | -0,030 | -0,012 | -0,079 | 0,116 | -0,032 | -0,064 | .382** | .164* | -0,063 | 1 | .221** | .374** | -0,055 | -0,131 | .282** | -0,063 | -0,028 | .279** | 0,064 | 0,052 | -0,035 | .226** | -0,053 | -0,042 | -.242** | .268** | -0,051 | .337** | -.208** | -0,108 | -0,007 | 0,044 | .173* |
| | Sig. (2-tailed) | 0,277 | 0,981 | 0,723 | 0,696 | 0,881 | 0,308 | 0,134 | 0,684 | 0,411 | 0,000 | 0,034 | 0,418 | | 0,004 | 0,000 | 0,483 | 0,092 | 0,000 | 0,417 | 0,718 | 0,000 | 0,412 | 0,504 | 0,656 | 0,003 | 0,496 | 0,593 | 0,002 | 0,000 | 0,512 | 0,000 | 0,007 | 0,163 | 0,928 | 0,573 | 0,026 |
| | N | 167 | 167 | 167 | 167 | 167 | 167 | 167 | 167 | 167 | 167 | 167 | 167 | 167 | 167 | 167 | 167 | 167 | 167 | 167 | 167 | 167 | 167 | 167 | 167 | 167 | 167 | 167 | 167 | 167 | 167 | 167 | 167 | 167 | 167 | 167 | 167 |
| 14 | Pearson Correlation | 0,004 | -.180* | -.344** | 0,050 | 0,046 | -0,097 | 0,111 | .165* | 0,133 | 0,112 | 0,039 | -0,007 | .221** | 1 | 0,124 | .232** | -0,143 | -0,046 | 0,011 | 0,022 | -0,012 | 0,070 | .319** | .158* | 0,121 | -0,075 | -.237** | -0,013 | -0,031 | -0,124 | .327** | .258** | -0,040 | 0,121 | -.204** | 0,109 |
| | Sig. (2-tailed) | 0,959 | 0,020 | 0,000 | 0,518 | 0,559 | 0,215 | 0,153 | 0,033 | 0,086 | 0,151 | 0,620 | 0,926 | 0,004 | | 0,110 | 0,003 | 0,066 | 0,554 | 0,887 | 0,782 | 0,881 | 0,368 | 0,000 | 0,042 | 0,121 | 0,333 | 0,002 | 0,864 | 0,687 | 0,110 | 0,000 | 0,001 | 0,606 | 0,118 | 0,008 | 0,161 |
| | N | 167 | 167 | 167 | 167 | 167 | 167 | 167 | 167 | 167 | 167 | 167 | 167 | 167 | 167 | 167 | 167 | 167 | 167 | 167 | 167 | 167 | 167 | 167 | 167 | 167 | 167 | 167 | 167 | 167 | 167 | 167 | 167 | 167 | 167 | 167 | 167 |
| 15 | Pearson Correlation | .447** | .213** | .176* | .224** | 0,142 | .171* | -0,066 | .375** | -0,084 | .347** | .286** | 0,046 | .374** | 0,124 | 1 | .242** | 0,101 | .395** | .297** | 0,127 | .252** | .539** | 0,098 | 0,083 | .191* | .193* | .188* | .239** | .518** | -0,039 | .512** | -.191* | .225** | .282** | .284** | .577** |
| | Sig. (2-tailed) | 0,000 | 0,006 | 0,023 | 0,004 | 0,067 | 0,027 | 0,399 | 0,000 | 0,279 | 0,000 | 0,000 | 0,553 | 0,000 | 0,110 | | 0,002 | 0,194 | 0,000 | 0,000 | 0,102 | 0,001 | 0,000 | 0,206 | 0,284 | 0,013 | 0,012 | 0,015 | 0,002 | 0,000 | 0,621 | 0,000 | 0,014 | 0,003 | 0,000 | 0,000 | 0,000 |
| | N | 167 | 167 | 167 | 167 | 167 | 167 | 167 | 167 | 167 | 167 | 167 | 167 | 167 | 167 | 167 | 167 | 167 | 167 | 167 | 167 | 167 | 167 | 167 | 167 | 167 | 167 | 167 | 167 | 167 | 167 | 167 | 167 | 167 | 167 | 167 | 167 |

| | | | | | | | | | | | | | | | | | | | | | | | | | | | | | | | | | | | | | |
|---|---|---|---|---|---|---|---|---|---|---|---|---|---|---|---|---|---|---|---|---|---|---|---|---|---|---|---|---|---|---|---|---|---|---|---|---|---|
| 16 | Pearson Correlation | -0,128 | .332** | -0,004 | .218** | .242** | -0,037 | 0,128 | .456** | 0,104 | .166* | .323** | 0,041 | -0,055 | .232** | .242** | 1 | .437** | 0,071 | .330** | .229** | .256** | 0,127 | -0,065 | .224** | 0,151 | 0,005 | -0,019 | 0,042 | .344** | -0,039 | 0,058 | .245** | .373** | 0,075 | .236** | .418** |
| | Sig. (2-tailed) | 0,099 | 0,000 | 0,956 | 0,005 | 0,002 | 0,637 | 0,100 | 0,000 | 0,183 | 0,032 | 0,000 | 0,599 | 0,483 | 0,003 | 0,002 | | 0,000 | 0,363 | 0,000 | 0,003 | 0,001 | 0,103 | 0,404 | 0,004 | 0,052 | 0,949 | 0,808 | 0,592 | 0,000 | 0,618 | 0,458 | 0,001 | 0,000 | 0,338 | 0,002 | 0,000 |
| | N | 167 | 167 | 167 | 167 | 167 | 167 | 167 | 167 | 167 | 167 | 167 | 167 | 167 | 167 | 167 | 167 | 167 | 167 | 167 | 167 | 167 | 167 | 167 | 167 | 167 | 167 | 167 | 167 | 167 | 167 | 167 | 167 | 167 | 167 | 167 | 167 |
| 17 | Pearson Correlation | .231** | .312** | 0,012 | 0,075 | 0,121 | -0,016 | -0,044 | 0,120 | -.200** | -0,122 | 0,133 | -0,029 | -0,131 | -0,143 | 0,101 | .437** | 1 | .226** | -0,030 | -0,057 | 0,112 | 0,123 | -0,044 | .184* | .218** | -0,005 | .385** | .404** | .286** | -0,122 | 0,006 | 0,124 | 0,147 | .386** | .422** | .336** |
| | Sig. (2-tailed) | 0,003 | 0,000 | 0,882 | 0,333 | 0,119 | 0,833 | 0,575 | 0,122 | 0,009 | 0,117 | 0,087 | 0,709 | 0,092 | 0,066 | 0,194 | 0,000 | | 0,003 | 0,697 | 0,461 | 0,151 | 0,112 | 0,570 | 0,017 | 0,005 | 0,952 | 0,000 | 0,000 | 0,000 | 0,116 | 0,937 | 0,112 | 0,059 | 0,000 | 0,000 | 0,000 |
| | N | 167 | 167 | 167 | 167 | 167 | 167 | 167 | 167 | 167 | 167 | 167 | 167 | 167 | 167 | 167 | 167 | 167 | 167 | 167 | 167 | 167 | 167 | 167 | 167 | 167 | 167 | 167 | 167 | 167 | 167 | 167 | 167 | 167 | 167 | 167 | 167 |
| 18 | Pearson Correlation | .305** | .321** | .301** | 0,021 | .158* | -0,016 | 0,019 | .159* | -0,031 | .500** | .367** | -0,018 | .282** | -0,046 | .395** | 0,071 | .226** | 1 | .363** | .173* | .406** | 0,147 | 0,077 | .285** | .367** | .295** | .395** | .178* | .626** | -0,009 | .433** | -.253** | 0,139 | .343** | 0,068 | .555** |
| | Sig. (2-tailed) | 0,000 | 0,000 | 0,000 | 0,789 | 0,042 | 0,836 | 0,811 | 0,040 | 0,690 | 0,000 | 0,000 | 0,813 | 0,000 | 0,554 | 0,000 | 0,363 | 0,003 | | 0,000 | 0,025 | 0,000 | 0,058 | 0,325 | 0,000 | 0,000 | 0,000 | 0,000 | 0,021 | 0,000 | 0,905 | 0,000 | 0,001 | 0,074 | 0,000 | 0,384 | 0,000 |
| | N | 167 | 167 | 167 | 167 | 167 | 167 | 167 | 167 | 167 | 167 | 167 | 167 | 167 | 167 | 167 | 167 | 167 | 167 | 167 | 167 | 167 | 167 | 167 | 167 | 167 | 167 | 167 | 167 | 167 | 167 | 167 | 167 | 167 | 167 | 167 | 167 |
| 19 | Pearson Correlation | 0,086 | -0,091 | .193* | -0,060 | .186* | .182* | 0,016 | .373** | .479** | .409** | 0,144 | .395** | -0,063 | 0,011 | .297** | .330** | -0,030 | .363** | 1 | .424** | .218** | 0,020 | .229** | .232** | 0,146 | .233** | .172* | .243** | 0,151 | -0,143 | .271** | -0,004 | .368** | .199** | .221** | .479** |
| | Sig. (2-tailed) | 0,272 | 0,240 | 0,012 | 0,438 | 0,016 | 0,018 | 0,839 | 0,000 | 0,000 | 0,000 | 0,064 | 0,000 | 0,417 | 0,887 | 0,000 | 0,000 | 0,697 | 0,000 | | 0,000 | 0,005 | 0,795 | 0,003 | 0,003 | 0,060 | 0,002 | 0,027 | 0,002 | 0,051 | 0,064 | 0,000 | 0,963 | 0,000 | 0,010 | 0,004 | 0,000 |
| | N | 167 | 167 | 167 | 167 | 167 | 167 | 167 | 167 | 167 | 167 | 167 | 167 | 167 | 167 | 167 | 167 | 167 | 167 | 167 | 167 | 167 | 167 | 167 | 167 | 167 | 167 | 167 | 167 | 167 | 167 | 167 | 167 | 167 | 167 | 167 | 167 |
| 20 | Pearson Correlation | -.203** | 0,061 | .280** | .188* | 0,065 | -.189* | 0,021 | 0,124 | 0,125 | .462** | .193* | .222** | -0,028 | 0,022 | 0,127 | .229** | -0,057 | .173* | .424** | 1 | .338** | .155* | 0,138 | .490** | .299** | .154* | 0,100 | 0,103 | 0,130 | 0,135 | .256** | .155* | .300** | 0,131 | .232** | .429** |
| | Sig. (2-tailed) | 0,009 | 0,435 | 0,000 | 0,015 | 0,403 | 0,014 | 0,786 | 0,110 | 0,109 | 0,000 | 0,012 | 0,004 | 0,718 | 0,782 | 0,102 | 0,003 | 0,461 | 0,025 | 0,000 | | 0,000 | 0,046 | 0,075 | 0,000 | 0,000 | 0,047 | 0,198 | 0,186 | 0,093 | 0,083 | 0,001 | 0,046 | 0,000 | 0,091 | 0,003 | 0,000 |
| | N | 167 | 167 | 167 | 167 | 167 | 167 | 167 | 167 | 167 | 167 | 167 | 167 | 167 | 167 | 167 | 167 | 167 | 167 | 167 | 167 | 167 | 167 | 167 | 167 | 167 | 167 | 167 | 167 | 167 | 167 | 167 | 167 | 167 | 167 | 167 | 167 |

| | | | | | | | | | | | | | | | | | | | | | | | | | | | | | | | | | | | | | | |
|---|---|---|---|---|---|---|---|---|---|---|---|---|---|---|---|---|---|---|---|---|---|---|---|---|---|---|---|---|---|---|---|---|---|---|---|---|---|---|
| 21 | Pearson Correlation | .184* | 0,071 | .193* | 0,138 | -0,089 | -0,111 | -0,086 | .267** | 0,023 | .413** | .250** | 0,092 | .279** | -0,012 | .252** | .256** | 0,112 | .406** | .218** | .338** | 1 | 0,115 | 0,040 | .266** | .412** | 0,121 | 0,097 | 0,079 | .344** | 0,062 | .171* | 0,018 | .201** | 0,043 | .347** | .459** |
| | Sig. (2-tailed) | 0,017 | 0,365 | 0,013 | 0,075 | 0,250 | 0,154 | 0,269 | 0,000 | 0,771 | 0,000 | 0,001 | 0,235 | 0,000 | 0,881 | 0,001 | 0,001 | 0,151 | 0,000 | 0,005 | 0,000 | | 0,140 | 0,606 | 0,001 | 0,000 | 0,120 | 0,212 | 0,312 | 0,000 | 0,427 | 0,027 | 0,819 | 0,009 | 0,583 | 0,000 | 0,000 |
| | N | 167 | 167 | 167 | 167 | 167 | 167 | 167 | 167 | 167 | 167 | 167 | 167 | 167 | 167 | 167 | 167 | 167 | 167 | 167 | 167 | 167 | 167 | 167 | 167 | 167 | 167 | 167 | 167 | 167 | 167 | 167 | 167 | 167 | 167 | 167 | 167 |
| 22 | Pearson Correlation | .319** | .458** | .251** | .422** | .349** | 0,024 | .330** | .369** | -.168* | .284** | .274** | -.188* | 0,064 | 0,070 | .539** | 0,127 | 0,123 | 0,147 | 0,020 | .155* | 0,115 | 1 | .241** | .368** | 0,107 | 0,106 | .161* | .257** | .434** | -.196* | .325** | -0,002 | .286** | 0,136 | 0,116 | .532** |
| | Sig. (2-tailed) | 0,000 | 0,000 | 0,001 | 0,000 | 0,000 | 0,757 | 0,000 | 0,000 | 0,030 | 0,000 | 0,000 | 0,015 | 0,412 | 0,368 | 0,000 | 0,103 | 0,112 | 0,058 | 0,795 | 0,046 | 0,140 | | 0,002 | 0,000 | 0,167 | 0,174 | 0,037 | 0,001 | 0,000 | 0,011 | 0,000 | 0,981 | 0,000 | 0,081 | 0,134 | 0,000 |
| | N | 167 | 167 | 167 | 167 | 167 | 167 | 167 | 167 | 167 | 167 | 167 | 167 | 167 | 167 | 167 | 167 | 167 | 167 | 167 | 167 | 167 | 167 | 167 | 167 | 167 | 167 | 167 | 167 | 167 | 167 | 167 | 167 | 167 | 167 | 167 | 167 |
| 23 | Pearson Correlation | .218** | -.160* | .167* | .216** | .308** | .187* | 0,008 | .220** | .205** | .202** | -.259** | -0,037 | 0,052 | .319** | 0,098 | -0,065 | -0,044 | 0,077 | .229** | 0,138 | 0,040 | .241** | 1 | .305** | .276** | .191* | -0,004 | 0,044 | .210** | -0,007 | .458** | -.235** | .349** | .292** | 0,062 | .354** |
| | Sig. (2-tailed) | 0,005 | 0,039 | 0,031 | 0,005 | 0,000 | 0,015 | 0,916 | 0,004 | 0,008 | 0,009 | 0,001 | 0,633 | 0,504 | 0,000 | 0,206 | 0,404 | 0,570 | 0,325 | 0,003 | 0,075 | 0,606 | 0,002 | | 0,000 | 0,000 | 0,014 | 0,962 | 0,576 | 0,006 | 0,928 | 0,000 | 0,002 | 0,000 | 0,000 | 0,427 | 0,000 |
| | N | 167 | 167 | 167 | 167 | 167 | 167 | 167 | 167 | 167 | 167 | 167 | 167 | 167 | 167 | 167 | 167 | 167 | 167 | 167 | 167 | 167 | 167 | 167 | 167 | 167 | 167 | 167 | 167 | 167 | 167 | 167 | 167 | 167 | 167 | 167 | 167 |
| 24 | Pearson Correlation | 0,099 | .180* | 0,081 | .158* | -0,049 | -.200** | .154* | .152* | .267** | .480** | .212** | -0,002 | -0,035 | .158* | 0,083 | .224** | .184* | .285** | .232** | .490** | .266** | .368** | .305** | 1 | .243** | 0,075 | .161* | .152* | .211** | -0,075 | .157* | 0,088 | .185* | .177* | .262** | .472** |
| | Sig. (2-tailed) | 0,204 | 0,020 | 0,297 | 0,041 | 0,529 | 0,010 | 0,047 | 0,049 | 0,000 | 0,000 | 0,006 | 0,983 | 0,656 | 0,042 | 0,284 | 0,004 | 0,017 | 0,000 | 0,003 | 0,000 | 0,001 | 0,000 | 0,000 | | 0,002 | 0,335 | 0,037 | 0,049 | 0,006 | 0,333 | 0,043 | 0,257 | 0,017 | 0,022 | 0,001 | 0,000 |
| | N | 167 | 167 | 167 | 167 | 167 | 167 | 167 | 167 | 167 | 167 | 167 | 167 | 167 | 167 | 167 | 167 | 167 | 167 | 167 | 167 | 167 | 167 | 167 | 167 | 167 | 167 | 167 | 167 | 167 | 167 | 167 | 167 | 167 | 167 | 167 | 167 |
| 25 | Pearson Correlation | .272** | 0,021 | .171* | .275** | .237** | -0,010 | -.271** | .178* | -0,102 | .156* | -0,102 | -0,031 | .226** | 0,121 | .191* | 0,151 | .218** | .367** | 0,146 | .299** | .412** | 0,107 | .276** | .243** | 1 | .315** | .239** | 0,041 | .266** | -0,045 | .449** | -0,134 | .249** | .601** | 0,025 | .453** |
| | Sig. (2-tailed) | 0,000 | 0,786 | 0,027 | 0,000 | 0,002 | 0,899 | 0,000 | 0,021 | 0,192 | 0,044 | 0,191 | 0,693 | 0,003 | 0,121 | 0,013 | 0,052 | 0,005 | 0,000 | 0,060 | 0,000 | 0,000 | 0,167 | 0,000 | 0,002 | | 0,000 | 0,002 | 0,599 | 0,001 | 0,564 | 0,000 | 0,085 | 0,001 | 0,000 | 0,752 | 0,000 |
| | N | 167 | 167 | 167 | 167 | 167 | 167 | 167 | 167 | 167 | 167 | 167 | 167 | 167 | 167 | 167 | 167 | 167 | 167 | 167 | 167 | 167 | 167 | 167 | 167 | 167 | 167 | 167 | 167 | 167 | 167 | 167 | 167 | 167 | 167 | 167 | 167 |

| | | | | | | | | | | | | | | | | | | | | | | | | | | | | | | | | | | | | | | |
|---|---|---|---|---|---|---|---|---|---|---|---|---|---|---|---|---|---|---|---|---|---|---|---|---|---|---|---|---|---|---|---|---|---|---|---|---|---|---|
| 26 | Pearson Correlation | .216** | .178* | 0,119 | .271** | .367** | 0,108 | -0,023 | .224** | -0,151 | 0,088 | 0,018 | .231** | -0,053 | -0,075 | .193* | 0,005 | -0,005 | .295** | .233** | .154* | 0,121 | 0,106 | .191* | 0,075 | .315** | 1 | .275** | .184* | .156* | .337** | .456** | -0,067 | .360** | .271** | 0,142 | .418** |
| | Sig. (2-tailed) | 0,005 | 0,021 | 0,124 | 0,000 | 0,000 | 0,166 | 0,773 | 0,004 | 0,052 | 0,258 | 0,821 | 0,003 | 0,496 | 0,333 | 0,012 | 0,949 | 0,952 | 0,000 | 0,002 | 0,047 | 0,120 | 0,174 | 0,014 | 0,335 | 0,000 | | 0,000 | 0,017 | 0,043 | 0,000 | 0,000 | 0,390 | 0,000 | 0,000 | 0,067 | 0,000 |
| | N | 167 | 167 | 167 | 167 | 167 | 167 | 167 | 167 | 167 | 167 | 167 | 167 | 167 | 167 | 167 | 167 | 167 | 167 | 167 | 167 | 167 | 167 | 167 | 167 | 167 | 167 | 167 | 167 | 167 | 167 | 167 | 167 | 167 | 167 | 167 | 167 |
| 27 | Pearson Correlation | .324** | -0,017 | .233** | .228** | .235** | 0,087 | -0,135 | .160* | -0,045 | 0,036 | .295** | .360** | -0,042 | -.237** | .188* | -0,019 | .385** | .395** | .172* | 0,100 | 0,097 | .161* | -0,004 | .161* | .239** | .275** | 1 | .340** | .282** | 0,000 | .285** | .199** | 0,088 | .401** | .338** | .462** |
| | Sig. (2-tailed) | 0,000 | 0,829 | 0,002 | 0,003 | 0,002 | 0,261 | 0,081 | 0,039 | 0,560 | 0,649 | 0,000 | 0,000 | 0,593 | 0,002 | 0,015 | 0,808 | 0,000 | 0,000 | 0,027 | 0,198 | 0,212 | 0,037 | 0,962 | 0,037 | 0,002 | 0,000 | | 0,000 | 0,000 | 0,999 | 0,000 | 0,010 | 0,260 | 0,000 | 0,000 | 0,000 |
| | N | 167 | 167 | 167 | 167 | 167 | 167 | 167 | 167 | 167 | 167 | 167 | 167 | 167 | 167 | 167 | 167 | 167 | 167 | 167 | 167 | 167 | 167 | 167 | 167 | 167 | 167 | 167 | 167 | 167 | 167 | 167 | 167 | 167 | 167 | 167 | 167 |
| 28 | Pearson Correlation | .523** | .167* | -0,116 | 0,096 | 0,031 | 0,150 | 0,060 | .168* | -0,009 | -.174* | 0,121 | .287** | -.242** | -0,013 | .239** | 0,042 | .404** | .178* | .243** | 0,103 | 0,079 | .257** | 0,044 | .152* | 0,041 | .184* | .340** | 1 | 0,049 | 0,062 | .202** | .340** | .160* | .299** | .287** | .411** |
| | Sig. (2-tailed) | 0,000 | 0,031 | 0,135 | 0,219 | 0,687 | 0,053 | 0,443 | 0,030 | 0,906 | 0,025 | 0,120 | 0,000 | 0,002 | 0,864 | 0,002 | 0,592 | 0,000 | 0,021 | 0,002 | 0,186 | 0,312 | 0,001 | 0,576 | 0,049 | 0,599 | 0,017 | 0,000 | | 0,529 | 0,429 | 0,009 | 0,000 | 0,038 | 0,000 | 0,000 | 0,000 |
| | N | 167 | 167 | 167 | 167 | 167 | 167 | 167 | 167 | 167 | 167 | 167 | 167 | 167 | 167 | 167 | 167 | 167 | 167 | 167 | 167 | 167 | 167 | 167 | 167 | 167 | 167 | 167 | 167 | 167 | 167 | 167 | 167 | 167 | 167 | 167 | 167 |
| 29 | Pearson Correlation | .239** | .523** | .350** | .264** | .373** | .264** | 0,137 | .268** | -0,043 | .385** | .246** | -0,123 | .268** | -0,031 | .518** | .344** | .286** | .626** | 0,151 | 0,130 | .344** | .434** | .210** | .211** | .266** | .156* | .282** | 0,049 | 1 | -0,146 | .362** | -0,127 | .294** | .234** | .284** | .630** |
| | Sig. (2-tailed) | 0,002 | 0,000 | 0,000 | 0,001 | 0,000 | 0,001 | 0,078 | 0,000 | 0,579 | 0,000 | 0,001 | 0,112 | 0,000 | 0,687 | 0,000 | 0,000 | 0,000 | 0,000 | 0,051 | 0,093 | 0,000 | 0,000 | 0,006 | 0,006 | 0,001 | 0,043 | 0,000 | 0,529 | | 0,060 | 0,000 | 0,103 | 0,000 | 0,002 | 0,000 | 0,000 |
| | N | 167 | 167 | 167 | 167 | 167 | 167 | 167 | 167 | 167 | 167 | 167 | 167 | 167 | 167 | 167 | 167 | 167 | 167 | 167 | 167 | 167 | 167 | 167 | 167 | 167 | 167 | 167 | 167 | 167 | 167 | 167 | 167 | 167 | 167 | 167 | 167 |
| 30 | Pearson Correlation | .153* | -0,110 | -0,015 | 0,018 | 0,038 | -0,088 | -.221** | -0,041 | -0,077 | -0,039 | 0,023 | 0,000 | -0,051 | -0,124 | -0,039 | -0,039 | -0,122 | -0,009 | -0,143 | 0,135 | 0,062 | -.196* | -0,007 | -0,075 | -0,045 | .337** | 0,000 | 0,062 | -0,146 | 1 | 0,038 | 0,099 | 0,018 | -0,061 | 0,096 | 0,012 |
| | Sig. (2-tailed) | 0,049 | 0,159 | 0,851 | 0,822 | 0,627 | 0,259 | 0,004 | 0,602 | 0,326 | 0,615 | 0,767 | 0,999 | 0,512 | 0,110 | 0,621 | 0,618 | 0,116 | 0,905 | 0,064 | 0,083 | 0,427 | 0,011 | 0,928 | 0,333 | 0,564 | 0,000 | 0,999 | 0,429 | 0,060 | | 0,630 | 0,202 | 0,821 | 0,435 | 0,217 | 0,876 |
| | N | 167 | 167 | 167 | 167 | 167 | 167 | 167 | 167 | 167 | 167 | 167 | 167 | 167 | 167 | 167 | 167 | 167 | 167 | 167 | 167 | 167 | 167 | 167 | 167 | 167 | 167 | 167 | 167 | 167 | 167 | 167 | 167 | 167 | 167 | 167 | 167 |

| | | | | | | | | | | | | | | | | | | | | | | | | | | | | | | | | | | | | | | |
|---|---|---|---|---|---|---|---|---|---|---|---|---|---|---|---|---|---|---|---|---|---|---|---|---|---|---|---|---|---|---|---|---|---|---|---|---|---|---|
| 31 | Pearson Correlation | .291** | 0,127 | .210** | .197* | .477** | 0,097 | -0,012 | .287** | 0,084 | .368** | .256** | 0,130 | .337** | .327** | .512** | 0,058 | 0,006 | .433** | .271** | .256** | .171* | .325** | .458** | .157* | .449** | .456** | .285** | .202** | .362** | 0,038 | 1 | -0,133 | .258** | .492** | -0,006 | .610** |
| | Sig. (2-tailed) | 0,000 | 0,102 | 0,006 | 0,011 | 0,000 | 0,211 | 0,873 | 0,000 | 0,283 | 0,000 | 0,001 | 0,094 | 0,000 | 0,000 | 0,000 | 0,458 | 0,937 | 0,000 | 0,000 | 0,001 | 0,027 | 0,000 | 0,000 | 0,043 | 0,000 | 0,000 | 0,000 | 0,009 | 0,000 | 0,630 | | 0,086 | 0,001 | 0,000 | 0,939 | 0,000 |
| | N | 167 | 167 | 167 | 167 | 167 | 167 | 167 | 167 | 167 | 167 | 167 | 167 | 167 | 167 | 167 | 167 | 167 | 167 | 167 | 167 | 167 | 167 | 167 | 167 | 167 | 167 | 167 | 167 | 167 | 167 | 167 | 167 | 167 | 167 | 167 | 167 |
| 32 | Pearson Correlation | .154* | 0,086 | 0,073 | .217** | .225** | 0,076 | .221** | .190* | .156* | -0,116 | .255** | .301** | -.208** | .258** | -.191* | .245** | 0,124 | -.253** | -0,004 | .155* | 0,018 | -0,002 | -.235** | 0,088 | -0,134 | -0,067 | .199** | .340** | -0,127 | 0,099 | -0,133 | 1 | -0,024 | 0,044 | .280** | .218** |
| | Sig. (2-tailed) | 0,047 | 0,272 | 0,346 | 0,005 | 0,003 | 0,330 | 0,004 | 0,014 | 0,044 | 0,135 | 0,001 | 0,000 | 0,007 | 0,001 | 0,014 | 0,001 | 0,112 | 0,001 | 0,963 | 0,046 | 0,819 | 0,981 | 0,002 | 0,257 | 0,085 | 0,390 | 0,010 | 0,000 | 0,103 | 0,202 | 0,086 | | 0,763 | 0,572 | 0,000 | 0,005 |
| | N | 167 | 167 | 167 | 167 | 167 | 167 | 167 | 167 | 167 | 167 | 167 | 167 | 167 | 167 | 167 | 167 | 167 | 167 | 167 | 167 | 167 | 167 | 167 | 167 | 167 | 167 | 167 | 167 | 167 | 167 | 167 | 167 | 167 | 167 | 167 | 167 |
| 33 | Pearson Correlation | .245** | .241** | .369** | .421** | .427** | .384** | -0,067 | .254** | .188* | .336** | 0,050 | 0,106 | -0,108 | -0,040 | .225** | .373** | 0,147 | 0,139 | .368** | .300** | .201** | .286** | .349** | .185* | .249** | .360** | 0,088 | .160* | .294** | 0,018 | .258** | -0,024 | 1 | .317** | .233** | .565** |
| | Sig. (2-tailed) | 0,001 | 0,002 | 0,000 | 0,000 | 0,000 | 0,000 | 0,386 | 0,001 | 0,015 | 0,000 | 0,522 | 0,171 | 0,163 | 0,606 | 0,003 | 0,000 | 0,059 | 0,074 | 0,000 | 0,000 | 0,009 | 0,000 | 0,000 | 0,017 | 0,001 | 0,000 | 0,260 | 0,038 | 0,000 | 0,821 | 0,001 | 0,763 | | 0,000 | 0,002 | 0,000 |
| | N | 167 | 167 | 167 | 167 | 167 | 167 | 167 | 167 | 167 | 167 | 167 | 167 | 167 | 167 | 167 | 167 | 167 | 167 | 167 | 167 | 167 | 167 | 167 | 167 | 167 | 167 | 167 | 167 | 167 | 167 | 167 | 167 | 167 | 167 | 167 | 167 |
| 34 | Pearson Correlation | .638** | 0,018 | .301** | .375** | .441** | .402** | -.328** | .317** | 0,058 | -0,012 | -.168* | 0,137 | -0,007 | 0,121 | .282** | 0,075 | .386** | .343** | .199** | 0,131 | 0,043 | 0,136 | .292** | .177* | .601** | .271** | .401** | .299** | .234** | -0,061 | .492** | 0,044 | .317** | 1 | 0,081 | .546** |
| | Sig. (2-tailed) | 0,000 | 0,815 | 0,000 | 0,000 | 0,000 | 0,000 | 0,000 | 0,000 | 0,453 | 0,882 | 0,030 | 0,077 | 0,928 | 0,118 | 0,000 | 0,338 | 0,000 | 0,000 | 0,010 | 0,091 | 0,583 | 0,081 | 0,000 | 0,022 | 0,000 | 0,000 | 0,000 | 0,000 | 0,002 | 0,435 | 0,000 | 0,572 | 0,000 | | 0,297 | 0,000 |
| | N | 167 | 167 | 167 | 167 | 167 | 167 | 167 | 167 | 167 | 167 | 167 | 167 | 167 | 167 | 167 | 167 | 167 | 167 | 167 | 167 | 167 | 167 | 167 | 167 | 167 | 167 | 167 | 167 | 167 | 167 | 167 | 167 | 167 | 167 | 167 | 167 |
| 35 | Pearson Correlation | .284** | 0,025 | .199** | .232** | 0,136 | .342** | 0,114 | -0,047 | 0,123 | .270** | .306** | .185* | 0,044 | -.204** | .284** | .236** | .422** | 0,068 | .221** | .232** | .347** | 0,116 | 0,062 | .262** | 0,025 | 0,142 | .338** | .287** | .284** | 0,096 | -0,006 | .280** | .233** | 0,081 | 1 | .501** |
| | Sig. (2-tailed) | 0,000 | 0,752 | 0,010 | 0,003 | 0,080 | 0,000 | 0,143 | 0,543 | 0,114 | 0,000 | 0,000 | 0,017 | 0,573 | 0,008 | 0,000 | 0,002 | 0,000 | 0,384 | 0,004 | 0,003 | 0,000 | 0,134 | 0,427 | 0,001 | 0,752 | 0,067 | 0,000 | 0,000 | 0,000 | 0,217 | 0,939 | 0,000 | 0,002 | 0,297 | | 0,000 |
| | N | 167 | 167 | 167 | 167 | 167 | 167 | 167 | 167 | 167 | 167 | 167 | 167 | 167 | 167 | 167 | 167 | 167 | 167 | 167 | 167 | 167 | 167 | 167 | 167 | 167 | 167 | 167 | 167 | 167 | 167 | 167 | 167 | 167 | 167 | 167 | 167 |

| | | | | | | | | | | | | | | | | | | | | | | | | | | | | | | | | | | | | | | |
|---|---|---|---|---|---|---|---|---|---|---|---|---|---|---|---|---|---|---|---|---|---|---|---|---|---|---|---|---|---|---|---|---|---|---|---|---|---|---|
| Kinerja (X5) | Pearson Correlation | .546** | .374** | .481** | .553** | .582** | .299** | .179* | .525** | .179* | .542** | .430** | .193* | .173* | 0,109 | .577** | .418** | .336** | .555** | .479** | .429** | .459** | .532** | .354** | .472** | .453** | .418** | .462** | .411** | .630** | 0,012 | .610** | .218** | .565** | .546** | .501** | 1 |
| | Sig. (2-tailed) | 0,000 | 0,000 | 0,000 | 0,000 | 0,000 | 0,000 | 0,021 | 0,000 | 0,021 | 0,000 | 0,000 | 0,012 | 0,026 | 0,161 | 0,000 | 0,000 | 0,000 | 0,000 | 0,000 | 0,000 | 0,000 | 0,000 | 0,000 | 0,000 | 0,000 | 0,000 | 0,000 | 0,000 | 0,000 | 0,876 | 0,000 | 0,005 | 0,000 | 0,000 | 0,000 | |
| | N | 167 | 167 | 167 | 167 | 167 | 167 | 167 | 167 | 167 | 167 | 167 | 167 | 167 | 167 | 167 | 167 | 167 | 167 | 167 | 167 | 167 | 167 | 167 | 167 | 167 | 167 | 167 | 167 | 167 | 167 | 167 | 167 | 167 | 167 | 167 | 167 |

**Case Processing Summary**

| | | N | % |
|---|---|---|---|
| Cases | Valid | 167 | 100,0 |
| | Excluded[a] | 0 | 0,0 |
| | Total | 167 | 100,0 |

a. Listwise deletion based on all variables in the procedure.

Uji Reliabilitas

a. Uji Reliabilitas Variabel Kepemimpinan Transformasional($X_1$)

| Reliability Statistics | |
|---|---|
| Cronbach's Alpha | N of Items |
| 0,857 | 36 |

b. Uji Reliabilitas Variabel Budaya Organisasi ($X_2$)

| Reliability Statistics | |
|---|---|
| Cronbach's Alpha | N of Items |
| 0,804 | 35 |

c. Uji Reliabilitas Variabel Keterlibatan Guru ($Y_1$)

| Reliability Statistics | |
|---|---|
| Cronbach's Alpha | N of Items |
| 0,797 | 34 |

d. Uji Reliabilitas Variabel Kepercayaan Organisasi ($Y_2$)

| Reliability Statistics | |
|---|---|
| Cronbach's Alpha | N of Items |
| 0,764 | 31 |

e. Uji Reliabilitas Variabel Kinerja Guru ($Y_3$)

| Reliability Statistics | |
|---|---|
| Cronbach's Alpha | N of Items |
| 0,861 | 35 |

### 3. 2 Ringkasan dan Analisis Hasil Pengujian

Variabel Kepemimpinan Transformasional ($X_1$)

Tabel berikut menunjukkan korelasi item-total untuk variabel Kepemimpinan Transformasional ($X_1$) beserta keterangan validitas setiap item.

| No | Pearson Correlation | Sig. (2-tailed) | N |
|---|---|---|---|
| 1 | 0.549** | 0.000 | 167 |
| 2 | 0.506** | 0.000 | 167 |
| 3 | 0.119 | 0.125 | 167 |
| 4 | 0.564** | 0.000 | 167 |
| 5 | 0.380** | 0.000 | 167 |
| 6 | 0.459** | 0.000 | 167 |
| 7 | 0.568** | 0.000 | 167 |
| 8 | 0.577** | 0.000 | 167 |
| 9 | 0.323** | 0.000 | 167 |
| 10 | 0.169* | 0.029 | 167 |
| 11 | 0.527** | 0.000 | 167 |
| 12 | 0.159* | 0.040 | 167 |
| 13 | 0.533** | 0.000 | 167 |
| 14 | 0.414** | 0.000 | 167 |
| 15 | 0.216** | 0.005 | 167 |
| 16 | 0.115 | 0.139 | 167 |
| 17 | 0.090 | 0.246 | 167 |
| 18 | 0.585** | 0.000 | 167 |
| 19 | 0.410** | 0.000 | 167 |
| 20 | 0.335** | 0.000 | 167 |
| 21 | 0.534** | 0.000 | 167 |
| 22 | 0.454** | 0.000 | 167 |
| 23 | 0.420** | 0.000 | 167 |
| 24 | 0.448** | 0.000 | 167 |
| 25 | 0.554** | 0.000 | 167 |
| 26 | 0.335** | 0.000 | 167 |
| 27 | 0.489** | 0.000 | 167 |
| 28 | 0.445** | 0.000 | 167 |
| 29 | 0.400** | 0.000 | 167 |
| 30 | 0.481** | 0.000 | 167 |
| 31 | 0.408** | 0.000 | 167 |
| 32 | 0.642** | 0.000 | 167 |
| 33 | -0.001 | 0.989 | 167 |
| 34 | 0.597** | 0.000 | 167 |
| 35 | 0.221** | 0.004 | 167 |
| 36 | 0.549** | 0.000 | 167 |
| **$X_1$ Total** | 1.000 | – | 167 |

***Correlation is significant at the 0.01 level (2-tailed).*
**Correlation is significant at the 0.05 level (2-tailed).*

**Uji Reliabilitas**

Variabel Kepemimpinan Transformasional diuji reliabilitasnya menggunakan *Cronbach Alpha* (α):

| Variabel | Cronbach Alpha | N of Items | Keterangan |
|---|---|---|---|
| X1 | 0.857 | 36 | Reliabel |

UNIVERSITAS PENDIDIKAN GANESHA
UNDIKSHA

Validitas Dengan Korelasi Pearson

Variabel Budaya Organisasi ($X_2$)

Tabel berikut menunjukkan korelasi item-total untuk variabel Budaya Organisasi ($X_2$).

| No | Pearson Correlation | Sig. (2-tailed) | N |
|---|---|---|---|
| 1 | 0.589** | 0.000 | 167 |
| 2 | 0.479** | 0.000 | 167 |
| 3 | 0.237** | 0.002 | 167 |
| 4 | 0.596** | 0.000 | 167 |
| 5 | 0.373** | 0.000 | 167 |
| 6 | 0.453** | 0.000 | 167 |
| 7 | 0.051 | 0.510 | 167 |
| 8 | 0.578** | 0.000 | 167 |
| 9 | 0.319** | 0.000 | 167 |
| 10 | 0.200** | 0.010 | 167 |
| 11 | 0.537** | 0.000 | 167 |
| 12 | 0.200** | 0.010 | 167 |
| 13 | 0.437** | 0.000 | 167 |
| 14 | 0.370** | 0.000 | 167 |
| 15 | 0.185* | 0.017 | 167 |
| 16 | 0.130 | 0.095 | 167 |
| 17 | 0.201** | 0.009 | 167 |
| 18 | 0.617** | 0.000 | 167 |
| 19 | 0.361** | 0.000 | 167 |
| 20 | 0.121 | 0.120 | 167 |
| 21 | 0.511** | 0.000 | 167 |
| 22 | 0.426** | 0.000 | 167 |
| 23 | 0.328** | 0.000 | 167 |
| 24 | 0.044 | 0.574 | 167 |
| 25 | 0.552** | 0.000 | 167 |
| 26 | 0.406** | 0.000 | 167 |
| 27 | 0.428** | 0.000 | 167 |
| 28 | 0.450** | 0.000 | 167 |
| 29 | 0.391** | 0.000 | 167 |
| 30 | 0.490** | 0.000 | 167 |
| 31 | 0.433** | 0.000 | 167 |
| 32 | 0.604** | 0.000 | 167 |
| 33 | -0.055 | 0.482 | 167 |
| 34 | 0.673** | 0.000 | 167 |
| 35 | 0.190* | 0.014 | 167 |
| **$X_2$ Total** | 1.000 | – | 167 |

***Correlation is significant at the 0.01 level (2-tailed).*
**Correlation is significant at the 0.05 level (2-tailed).*

**Uji Reliabilitas**

Variabel Budaya Organisasi diuji reliabilitasnya menggunakan *Cronbach Alpha* (α):

| Variabel | Cronbach Alpha | N of Items | Keterangan |
|---|---|---|---|
| X2 | 0.804 | 35 | Reliabel |

UNIVERSITAS PENDIDIKAN GANESHA
UNDIKSHA

Validitas Dengan Korelasi Pearson

Variabel Keterlibatan Guru ($Y_1$)

Tabel berikut menunjukkan korelasi item-total untuk variabel Keterlibatan Guru ($Y_1$).

| No | Pearson Correlation | Sig. (2-tailed) | N |
|---|---|---|---|
| 1 | 0.300** | 0.000 | 167 |
| 2 | 0.606** | 0.000 | 167 |
| 3 | 0.376** | 0.000 | 167 |
| 4 | 0.471** | 0.000 | 167 |
| 5 | 0.028 | 0.718 | 167 |
| 6 | 0.589** | 0.000 | 167 |
| 7 | 0.353** | 0.000 | 167 |
| 8 | 0.209** | 0.007 | 167 |
| 9 | 0.540** | 0.000 | 167 |
| 10 | 0.180* | 0.020 | 167 |
| 11 | 0.495** | 0.000 | 167 |
| 12 | 0.414** | 0.000 | 167 |
| 13 | 0.233** | 0.002 | 167 |
| 14 | 0.311** | 0.000 | 167 |
| 15 | 0.232** | 0.003 | 167 |
| 16 | 0.601** | 0.000 | 167 |
| 17 | 0.355** | 0.000 | 167 |
| 18 | 0.045 | 0.566 | 167 |
| 19 | 0.542** | 0.000 | 167 |
| 20 | 0.470** | 0.000 | 167 |
| 21 | 0.323** | 0.000 | 167 |
| 22 | -0.001 | 0.986 | 167 |
| 23 | 0.517** | 0.000 | 167 |
| 24 | 0.388** | 0.000 | 167 |
| 25 | 0.428** | 0.000 | 167 |
| 26 | 0.375** | 0.000 | 167 |
| 27 | 0.388** | 0.000 | 167 |
| 28 | 0.483** | 0.000 | 167 |
| 29 | 0.435** | 0.000 | 167 |
| 30 | 0.605** | 0.000 | 167 |
| 31 | -0.037 | 0.639 | 167 |
| 32 | 0.667** | 0.000 | 167 |
| 33 | 0.225** | 0.003 | 167 |
| 34 | 0.473** | 0.000 | 167 |
| **$Y_1$ Total** | 1.000 | – | 167 |

***Correlation is significant at the 0.01 level (2-tailed).*
**Correlation is significant at the 0.05 level (2-tailed).*

**Uji Reliabilitas**

Variabel Keterlibatan Guru diuji reliabilitasnya menggunakan *Cronbach Alpha* (α):

| Variabel | Cronbach Alpha | N of Items | Keterangan |
|---|---|---|---|
| $Y_1$ | 0.797 | 34 | Reliabel |

UNIVERSITAS PENDIDIKAN GANESHA
UNDIKSHA

Validitas Dengan Korelasi Pearson

Kepercayaan Organisasi ($Y_2$)

Tabel berikut menunjukkan korelasi item-total untuk variabel Kepercayaan Organisasi ($Y_2$).

| No | Pearson Correlation | Sig. (2-tailed) | N |
|---|---|---|---|
| 1 | 0.405** | 0.000 | 167 |
| 2 | 0.480** | 0.000 | 167 |
| 3 | 0.037 | 0.633 | 167 |
| 4 | 0.581** | 0.000 | 167 |
| 5 | 0.257** | 0.001 | 167 |
| 6 | 0.266** | 0.001 | 167 |
| 7 | 0.568** | 0.000 | 167 |
| 8 | 0.064 | 0.408 | 167 |
| 9 | 0.472** | 0.000 | 167 |
| 10 | 0.425** | 0.000 | 167 |
| 11 | 0.203** | 0.009 | 167 |
| 12 | 0.275** | 0.000 | 167 |
| 13 | 0.189* | 0.015 | 167 |
| 14 | 0.617** | 0.000 | 167 |
| 15 | 0.363** | 0.000 | 167 |
| 16 | 0.067 | 0.388 | 167 |
| 17 | 0.531** | 0.000 | 167 |
| 18 | 0.469** | 0.000 | 167 |
| 19 | 0.382** | 0.000 | 167 |
| 20 | 0.013 | 0.872 | 167 |
| 21 | 0.571** | 0.000 | 167 |
| 22 | 0.371** | 0.000 | 167 |
| 23 | 0.433** | 0.000 | 167 |
| 24 | 0.404** | 0.000 | 167 |
| 25 | 0.394** | 0.000 | 167 |
| 26 | 0.490** | 0.000 | 167 |
| 27 | 0.421** | 0.000 | 167 |
| 28 | 0.612** | 0.000 | 167 |
| 29 | -0.072 | 0.356 | 167 |
| 30 | 0.716** | 0.000 | 167 |
| 31 | 0.195* | 0.012 | 167 |
| **$Y_2$ Total** | 1.000 | – | 167 |

***Correlation is significant at the 0.01 level (2-tailed).*
**Correlation is significant at the 0.05 level (2-tailed).*

**Uji Reliabilitas**

Variabel Kepercayaan Organisasi diuji reliabilitasnya menggunakan Cronbach Alpha (α):

| Variabel | Cronbach Alpha | N of Items | Keterangan |
|---|---|---|---|
| $Y_2$ | 0.764 | 31 | Reliabel |

UNIVERSITAS PENDIDIKAN GANESHA
UNDIKSHA

Validitas Dengan Korelasi Pearson

Variabel Kinerja Guru ($Y_3$)

Tabel berikut menunjukkan korelasi item-total untuk variabel Kinerja Guru (Y3).

| No | Pearson Correlation | Sig. (2-tailed) | N |
|---|---|---|---|
| 1 | 0.546** | 0.000 | 167 |
| 2 | 0.374** | 0.000 | 167 |
| 3 | 0.481** | 0.000 | 167 |
| 4 | 0.553** | 0.000 | 167 |
| 5 | 0.582** | 0.000 | 167 |
| 6 | 0.299** | 0.000 | 167 |
| 7 | 0.179* | 0.021 | 167 |
| 8 | 0.525** | 0.000 | 167 |
| 9 | 0.179* | 0.021 | 167 |
| 10 | 0.542** | 0.000 | 167 |
| 11 | 0.430** | 0.000 | 167 |
| 12 | 0.193* | 0.012 | 167 |
| 13 | 0.173* | 0.026 | 167 |
| 14 | 0.109 | 0.161 | 167 |
| 15 | 0.577** | 0.000 | 167 |
| 16 | 0.418** | 0.000 | 167 |
| 17 | 0.336** | 0.000 | 167 |
| 18 | 0.555** | 0.000 | 167 |
| 19 | 0.479** | 0.000 | 167 |
| 20 | 0.429** | 0.000 | 167 |
| 21 | 0.459** | 0.000 | 167 |
| 22 | 0.532** | 0.000 | 167 |
| 23 | 0.354** | 0.000 | 167 |
| 24 | 0.472** | 0.000 | 167 |
| 25 | 0.453** | 0.000 | 167 |
| 26 | 0.418** | 0.000 | 167 |
| 27 | 0.462** | 0.000 | 167 |
| 28 | 0.411** | 0.000 | 167 |
| 29 | 0.630** | 0.000 | 167 |
| 30 | 0.012 | 0.876 | 167 |
| 31 | 0.610** | 0.000 | 167 |
| 32 | 0.218** | 0.005 | 167 |
| 33 | 0.565** | 0.000 | 167 |
| 34 | 0.546** | 0.000 | 167 |
| 35 | 0.501** | 0.000 | 167 |
| **$Y_3$ Total** | 1.000 | – | 167 |

***Correlation is significant at the 0.01 level (2-tailed).*
**Correlation is significant at the 0.05 level (2-tailed).*

**Uji Reliabilitas**

Variabel Kinerja Guru diuji reliabilitasnya menggunakan Cronbach Alpha (α):

| Variabel | Cronbach Alpha | N of Items | Keterangan |
|---|---|---|---|
| $Y_3$ | 0.861 | 35 | Reliabel |

UNIVERSITAS PENDIDIKAN GANESHA
UNDIKSHA

## Lampiran 4. Alokasi *Proportionate Stratified Random Sampling*

Lampiran ini menjelaskan prosedur operasional yang digunakan dalam penerapan *proportionate stratified random sampling* pada sembilan Sekolah Menengah Negeri di Wilayah Pemerintahan Daerah Ukwa Barat, Negara Bagian Abia, Nigeria. Data jumlah populasi guru pada masing-masing sekolah diperoleh dari daftar kepegawaian resmi yang disediakan oleh pihak administrasi sekolah terkait.

Untuk menjamin keterwakilan proporsional dari setiap strata, digunakan fraksi pengambilan sampel yang konstan sebesar 0,584, yang diperoleh dari perbandingan antara ukuran sampel yang dibutuhkan dengan total populasi (167/286). Fraksi ini diterapkan secara seragam pada setiap strata sekolah.

Kerangka sampling terstratifikasi beserta hasil alokasi sampel proporsional disajikan dalam Tabel. L4.1

**Tabel L4.1**
Kerangka *Proportionate Stratified Sampling* pada Sekolah Menengah Negeri di Ukwa Barat

| **No** | **Nama Sekolah** | **Jumlah Guru (N)** | **Fraksi Sampel** | **Sampel Proporsional (n)** |
|---|---|---|---|---|
| 1 | Asa High School | 45 | 0,584 | 26 |
| 2 | Ogwe Comprehensive Secondary School | 38 | 0,584 | 22 |
| 3 | Obokwe Community Secondary School | 32 | 0,584 | 19 |
| 4 | Owaza Community Secondary School | 40 | 0,584 | 23 |
| 5 | Umuekechi High School | 28 | 0,584 | 16 |
| 6 | Ozar Secondary School | 35 | 0,584 | 20 |
| 7 | Obeaku Community Secondary School | 22 | 0,584 | 13 |
| 8 | Community Secondary School Umuaka | 25 | 0,584 | 15 |
| 9 | Umuiku Isi Asa Community Secondary School | 21 | 0,584 | 13 |
| **Total** | 9 Sekolah | 286 | — | 167 |

**Catatan.**

Ukuran sampel proporsional dihitung dengan mengalikan jumlah guru pada setiap sekolah dengan fraksi sampling (167/286). Hasil perhitungan dibulatkan ke bilangan bulat terdekat, dengan penyesuaian kecil dilakukan untuk memastikan total sampel berjumlah 167 responden.

**Prosedur Pelaksanaan:**

Sebagaimana ditunjukkan pada Tabel L4.1, penerapan stratifikasi proporsional memastikan bahwa sampel penelitian mencerminkan distribusi guru secara akurat di seluruh Sekolah Menengah Negeri di Wilayah Ukwa Barat. Setelah kuota sampel untuk setiap sekolah ditetapkan, simple random sampling dilakukan di dalam masing-masing strata dengan menggunakan urutan angka acak yang dihasilkan komputer untuk memilih responden secara individual.

Prosedur ini menjamin bahwa setiap guru yang memenuhi kriteria memiliki peluang yang sama, diketahui, dan tidak nol untuk terpilih sebagai sampel, sehingga memenuhi prinsip probability sampling serta meminimalkan potensi bias seleksi.

**Lampiran 5 Ringkasan Skor Total Variabel Penelitian**

Lampiran ini menyajikan skor total untuk seluruh variabel penelitian yang diperoleh dari kuesioner terhadap 167 responden. Skor total merupakan akumulasi jawaban responden pada tiap butir pernyataan untuk variabel Kepemimpinan Transformasional ($X_1$), Budaya Organisasi ($X_2$), Keterlibatan Guru ($Y_1$), Kepercayaan Organisasi ($Y_2$), dan Kinerja Guru ($Y_3$). Data ini menjadi dasar untuk analisis statistik deskriptif dan pengujian model struktural menggunakan SmartPLS 4.

Skor total variabel Penelitian disajikan pada Tabel L5.1 berikut:

**Tabel L5.1**
Skor total variabel penelitian

| No | Responden | $X_1$ | $X_2$ | $Y_1$ | $Y_2$ | $Y_3$ |
|---|---|---|---|---|---|---|
| 1 | R001 | 128 | 114 | 115 | 113 | 137 |
| 2 | R002 | 128 | 126 | 131 | 117 | 140 |
| 3 | R003 | 116 | 105 | 111 | 109 | 116 |
| 4 | R004 | 82 | 111 | 91 | 77 | 92 |
| 5 | R005 | 131 | 117 | 127 | 105 | 140 |
| 6 | R006 | 134 | 126 | 127 | 103 | 131 |
| 7 | R007 | 122 | 111 | 99 | 115 | 125 |
| 8 | R008 | 113 | 111 | 119 | 101 | 116 |
| 9 | R009 | 131 | 135 | 119 | 123 | 128 |
| 10 | R010 | 128 | 111 | 131 | 109 | 119 |
| 11 | R011 | 116 | 108 | 123 | 99 | 116 |
| 12 | R012 | 104 | 99 | 95 | 99 | 92 |
| 13 | R013 | 122 | 114 | 119 | 115 | 134 |
| 14 | R014 | 128 | 108 | 111 | 101 | 110 |
| 15 | R015 | 116 | 117 | 95 | 101 | 113 |
| 16 | R016 | 116 | 123 | 123 | 121 | 116 |
| 17 | R017 | 98 | 87 | 87 | 91 | 86 |
| 18 | R018 | 107 | 123 | 79 | 93 | 113 |
| 19 | R019 | 131 | 123 | 119 | 113 | 101 |
| 20 | R020 | 110 | 93 | 87 | 81 | 98 |
| 21 | R021 | 92 | 111 | 107 | 101 | 116 |
| 22 | R022 | 125 | 111 | 115 | 115 | 128 |
| 23 | R023 | 134 | 120 | 123 | 121 | 125 |
| 24 | R024 | 86 | 123 | 115 | 103 | 116 |
| 25 | R025 | 128 | 126 | 127 | 125 | 125 |
| 26 | R026 | 134 | 129 | 127 | 121 | 128 |
| 27 | R027 | 122 | 111 | 123 | 103 | 131 |
| 28 | R028 | 134 | 120 | 123 | 109 | 116 |
| 29 | R029 | 131 | 105 | 123 | 115 | 119 |
| 30 | R030 | 122 | 123 | 119 | 123 | 107 |

| | | | | | | |
|---|---|---|---|---|---|---|
| 31 | R031 | 122 | 120 | 127 | 101 | 128 |
| 32 | R032 | 102 | 105 | 123 | 115 | 125 |
| 33 | R033 | 140 | 111 | 135 | 123 | 137 |
| 34 | R034 | 134 | 117 | 127 | 117 | 137 |
| 35 | R035 | 125 | 114 | 111 | 105 | 122 |
| 36 | R036 | 92 | 102 | 95 | 77 | 92 |
| 37 | R037 | 122 | 129 | 119 | 121 | 125 |
| 38 | R038 | 128 | 132 | 111 | 117 | 128 |
| 39 | R039 | 128 | 126 | 115 | 117 | 122 |
| 40 | R040 | 131 | 117 | 119 | 101 | 122 |
| 41 | R041 | 128 | 120 | 127 | 117 | 131 |
| 42 | R042 | 92 | 96 | 95 | 87 | 116 |
| 43 | R043 | 140 | 120 | 131 | 107 | 140 |
| 44 | R044 | 92 | 99 | 91 | 87 | 104 |
| 45 | R045 | 128 | 111 | 107 | 111 | 122 |
| 46 | R046 | 128 | 126 | 111 | 125 | 128 |
| 47 | R047 | 128 | 117 | 123 | 119 | 125 |
| 48 | R048 | 104 | 108 | 75 | 95 | 116 |
| 49 | R049 | 140 | 111 | 119 | 113 | 134 |
| 50 | R050 | 128 | 111 | 123 | 105 | 107 |
| 51 | R051 | 128 | 129 | 119 | 109 | 128 |
| 52 | R052 | 92 | 96 | 87 | 93 | 92 |
| 53 | R053 | 122 | 123 | 111 | 107 | 116 |
| 54 | R054 | 140 | 123 | 127 | 123 | 125 |
| 55 | R055 | 134 | 123 | 127 | 115 | 131 |
| 56 | R056 | 101 | 102 | 123 | 101 | 104 |
| 57 | R057 | 99 | 117 | 119 | 107 | 116 |
| 58 | R058 | 122 | 111 | 119 | 125 | 116 |
| 59 | R059 | 128 | 126 | 123 | 109 | 137 |
| 60 | R060 | 125 | 126 | 115 | 109 | 128 |
| 61 | R061 | 89 | 87 | 75 | 91 | 92 |
| 62 | R062 | 112 | 117 | 123 | 103 | 116 |
| 63 | R063 | 128 | 117 | 115 | 101 | 131 |
| 64 | R064 | 92 | 99 | 99 | 121 | 113 |
| 65 | R065 | 131 | 123 | 111 | 115 | 128 |
| 66 | R066 | 131 | 135 | 111 | 103 | 128 |
| 67 | R067 | 92 | 99 | 103 | 77 | 92 |
| 68 | R068 | 137 | 120 | 119 | 123 | 134 |
| 69 | R069 | 125 | 114 | 123 | 103 | 119 |
| 70 | R070 | 131 | 114 | 111 | 115 | 116 |
| 71 | R071 | 128 | 117 | 115 | 103 | 131 |
| 72 | R072 | 128 | 117 | 115 | 105 | 128 |
| 73 | R073 | 92 | 102 | 99 | 121 | 113 |
| 74 | R074 | 131 | 123 | 111 | 113 | 131 |
| 75 | R075 | 131 | 135 | 111 | 101 | 128 |
| 76 | R076 | 92 | 99 | 103 | 77 | 98 |
| 77 | R077 | 137 | 120 | 119 | 125 | 128 |
| 78 | R078 | 125 | 114 | 123 | 107 | 119 |

| | | | | | | |
|---|---|---|---|---|---|---|
| 79 | R079 | 131 | 114 | 111 | 113 | 116 |
| 80 | R080 | 128 | 117 | 115 | 101 | 131 |
| 81 | R081 | 128 | 114 | 119 | 113 | 137 |
| 82 | R082 | 128 | 126 | 127 | 115 | 134 |
| 83 | R083 | 116 | 105 | 119 | 107 | 116 |
| 84 | R084 | 92 | 99 | 87 | 77 | 92 |
| 85 | R085 | 131 | 117 | 123 | 107 | 140 |
| 86 | R086 | 134 | 126 | 135 | 103 | 131 |
| 87 | R087 | 122 | 117 | 103 | 115 | 119 |
| 88 | R088 | 113 | 111 | 111 | 101 | 116 |
| 89 | R089 | 131 | 135 | 123 | 125 | 128 |
| 90 | R090 | 128 | 111 | 127 | 107 | 119 |
| 91 | R091 | 116 | 108 | 119 | 99 | 116 |
| 92 | R092 | 104 | 99 | 99 | 97 | 92 |
| 93 | R093 | 122 | 114 | 111 | 109 | 128 |
| 94 | R094 | 128 | 108 | 111 | 101 | 110 |
| 95 | R095 | 116 | 117 | 95 | 101 | 113 |
| 96 | R096 | 116 | 123 | 115 | 119 | 116 |
| 97 | R097 | 98 | 111 | 87 | 85 | 86 |
| 98 | R098 | 107 | 78 | 83 | 93 | 113 |
| 99 | R099 | 131 | 123 | 111 | 111 | 104 |
| 100 | R100 | 110 | 93 | 87 | 77 | 92 |
| 101 | R101 | 92 | 96 | 111 | 99 | 116 |
| 102 | R102 | 125 | 111 | 123 | 109 | 125 |
| 103 | R103 | 134 | 120 | 119 | 119 | 122 |
| 104 | R104 | 116 | 123 | 123 | 103 | 116 |
| 105 | R105 | 128 | 126 | 127 | 123 | 128 |
| 106 | R106 | 134 | 129 | 127 | 119 | 131 |
| 107 | R107 | 122 | 111 | 127 | 103 | 137 |
| 108 | R108 | 134 | 120 | 119 | 111 | 116 |
| 109 | R109 | 131 | 105 | 119 | 113 | 119 |
| 110 | R110 | 122 | 123 | 123 | 123 | 110 |
| 111 | R111 | 122 | 120 | 123 | 103 | 125 |
| 112 | R112 | 122 | 105 | 119 | 115 | 125 |
| 113 | R113 | 140 | 111 | 131 | 125 | 131 |
| 114 | R114 | 134 | 117 | 123 | 115 | 140 |
| 115 | R115 | 125 | 114 | 111 | 109 | 119 |
| 116 | R116 | 92 | 102 | 99 | 77 | 92 |
| 117 | R117 | 122 | 129 | 123 | 121 | 134 |
| 118 | R118 | 128 | 132 | 111 | 115 | 128 |
| 119 | R119 | 128 | 126 | 111 | 115 | 125 |
| 120 | R120 | 131 | 117 | 123 | 103 | 119 |
| 121 | R121 | 128 | 120 | 123 | 117 | 128 |
| 122 | R122 | 92 | 96 | 99 | 89 | 116 |
| 123 | R123 | 140 | 120 | 135 | 113 | 140 |
| 124 | R124 | 92 | 99 | 95 | 91 | 107 |
| 125 | R125 | 128 | 111 | 103 | 109 | 122 |
| 126 | R126 | 128 | 126 | 107 | 125 | 125 |

| | | | | | | |
|---|---|---|---|---|---|---|
| 127 | R127 | 128 | 117 | 119 | 117 | 125 |
| 128 | R128 | 104 | 108 | 79 | 95 | 116 |
| 129 | R129 | 140 | 123 | 115 | 113 | 131 |
| 130 | R130 | 128 | 135 | 123 | 105 | 107 |
| 131 | R131 | 128 | 129 | 115 | 107 | 125 |
| 132 | R132 | 92 | 96 | 87 | 91 | 92 |
| 133 | R133 | 122 | 123 | 111 | 107 | 116 |
| 134 | R134 | 140 | 114 | 127 | 121 | 125 |
| 135 | R135 | 134 | 111 | 131 | 117 | 131 |
| 136 | R136 | 101 | 102 | 123 | 103 | 107 |
| 137 | R137 | 119 | 111 | 115 | 111 | 116 |
| 138 | R138 | 112 | 111 | 123 | 125 | 116 |
| 139 | R139 | 128 | 126 | 119 | 113 | 134 |
| 140 | R140 | 125 | 111 | 115 | 115 | 131 |
| 141 | R141 | 89 | 90 | 75 | 87 | 92 |
| 142 | R142 | 112 | 114 | 123 | 105 | 116 |
| 143 | R143 | 128 | 117 | 115 | 101 | 131 |
| 144 | R144 | 92 | 111 | 99 | 121 | 113 |
| 145 | R145 | 131 | 123 | 111 | 113 | 134 |
| 146 | R146 | 131 | 135 | 111 | 103 | 137 |
| 147 | R147 | 92 | 99 | 107 | 77 | 95 |
| 148 | R148 | 137 | 120 | 119 | 121 | 128 |
| 149 | R149 | 125 | 114 | 123 | 105 | 122 |
| 150 | R150 | 131 | 114 | 111 | 113 | 116 |
| 151 | R151 | 128 | 117 | 115 | 105 | 134 |
| 152 | R152 | 128 | 117 | 115 | 101 | 128 |
| 153 | R153 | 92 | 102 | 99 | 119 | 110 |
| 154 | R154 | 131 | 123 | 111 | 115 | 131 |
| 155 | R155 | 131 | 135 | 111 | 103 | 134 |
| 156 | R156 | 92 | 99 | 107 | 77 | 92 |
| 157 | R157 | 137 | 120 | 119 | 125 | 125 |
| 158 | R158 | 125 | 114 | 123 | 105 | 125 |
| 159 | R159 | 131 | 114 | 111 | 117 | 116 |
| 160 | R160 | 128 | 117 | 115 | 101 | 134 |
| 161 | R161 | 128 | 114 | 119 | 111 | 131 |
| 162 | R162 | 128 | 126 | 127 | 115 | 137 |
| 163 | R163 | 116 | 105 | 119 | 109 | 116 |
| 164 | R164 | 92 | 90 | 87 | 77 | 95 |
| 165 | R165 | 131 | 117 | 119 | 109 | 134 |
| 166 | R166 | 134 | 126 | 135 | 121 | 137 |
| 167 | R167 | 122 | 114 | 107 | 117 | 119 |
| | **Min** | 82 | 78 | 75 | 77 | 86 |
| | **Max** | 140 | 135 | 135 | 125 | 140 |

**Lampiran 6 – Statistik Deskriptif dan Distribusi Frekuensi Variabel Penelitian**

**Tabel L6.1**
Statistik Deskriptif Variabel Penelitian (N = 167)

| Variabel | N | Min | Max | Mean | Std. Dev |
|---|---|---|---|---|---|
| Kepemimpinan Transformasional ($X_1$) | 167 | 82 | 140 | 120,28 | 14,95 |
| Budaya Organisasi ($X_2$) | 167 | 78 | 135 | 114,61 | 10,94 |
| Keterlibatan Guru ($Y_1$) | 167 | 75 | 135 | 113,51 | 13,18 |
| Kepercayaan Organisasi ($Y_2$) | 167 | 77 | 125 | 107,41 | 12,27 |
| Kinerja Guru ($Y_3$) | 167 | 86 | 140 | 119,95 | 13,19 |

**6.1 Diskripsi Data Kepemimpinan Transformasional ($X_1$)**

Data kepemimpinan transformasional diperoleh dari hasil pengukuran terhadap 167 guru responden, dengan skor tertinggi 140 dan skor terendah 82.

1. **Menentukan Jumlah Kelas Interval (k)**

Jumlah kelas interval dihitung menggunakan Rumus Sturges:

$k = 1 + 3{,}3 \times \log n$

Dengan n = 167:

$k = 1 + 3{,}3 \times \log 167 = 8{,}36$ (dibulatkan menjadi 8 kelas)

Jadi, jumlah kelas interval yang digunakan adalah 8 kelas.

2**. Menentukan Rentang Interval (R)**

Rentang interval dihitung dengan:

$R = (Xt - Xr) + 1$

$R = (140 - 82) + 1 = 59$

**3. Menentukan Panjang Kelas Interval (p)**

Panjang kelas interval:

$p = R \div k = 59 \div 8 = 7{,}38$ (dibulatkan menjadi 8)

**Tabel L6.2**
Distribusi Frekuensi Skor Kepemimpinan Transformasional ($X_1$)

| No | Kelas Interval | Frekuensi (f) | Frekuensi Kumulatif (F) | Persentase (%) | Persentase Kumulatif (%) |
|---|---|---|---|---|---|
| 1 | 82 – 89 | 10 | 10 | 5.99 | 5.99 |
| 2 | 90 – 97 | 15 | 25 | 8.98 | 14.97 |
| 3 | 98 – 105 | 20 | 45 | 11.98 | 26.95 |
| 4 | 106 – 113 | 25 | 70 | 14.97 | 41.92 |
| 5 | 114 – 121 | 28 | 98 | 16.77 | 58.49 |
| 6 | 122 – 129 | 35 | 133 | 20.96 | 79.45 |
| 7 | 130 – 137 | 25 | 158 | 14.97 | 94.42 |
| 8 | 138 – 145 | 9 | 167 | 5.39 | 100 |
| **Total** | – | 167 | – | 100 | – |

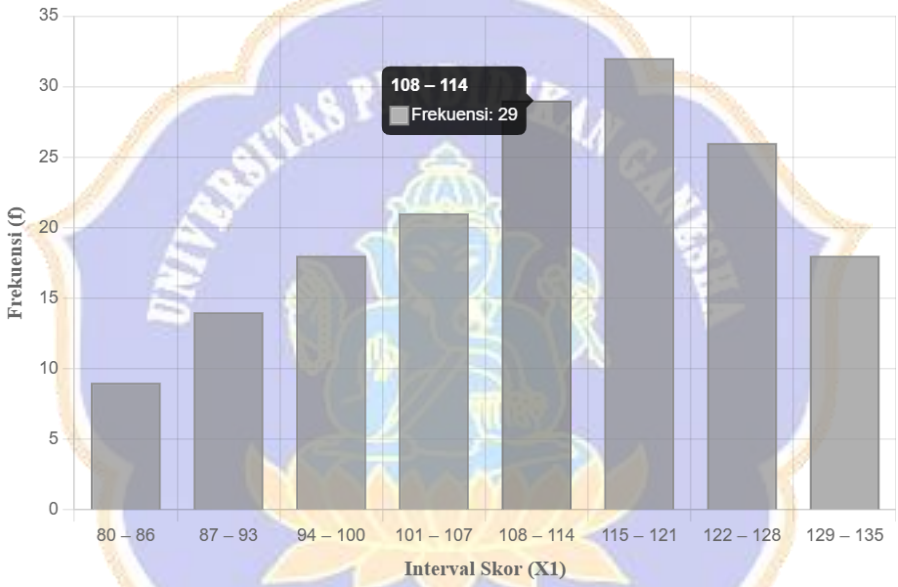


**Gambar L6.1**
Grafik Histogram Distribusi Skor Kepemimpinan Transformasional

## 6.2 Diskripsi Data Budaya Organisasi ($X_2$)

Data budaya organisasi diperoleh dari hasil pengukuran terhadap 167 responden, dengan skor tertinggi sebesar 135 dan skor terendah sebesar 78.

### 1. Menentukan Jumlah Kelas Interval (k)

Jumlah kelas interval ditentukan menggunakan Rumus Sturges, yaitu:

$k = 1 + 3{,}3 \log n$

Dengan n = 167, maka:

k = 1 + 3,3 log 167
k = 1 + 3,3 (2,22)
k = 8,36 ≈ 8 kelas

Dengan demikian, jumlah kelas interval yang digunakan adalah 8 kelas.

**2. Menentukan Rentang Interval (R)**

Rentang interval dihitung dengan rumus:

R = (Skor tertinggi − Skor terendah) + 1

R = (135 − 78) + 1
R = 58

**3. Menentukan Panjang Kelas Interval (p)**

Panjang kelas interval dihitung dengan rumus:

p = R ÷ k

p = 58 ÷ 8
p = 7,25 ≈ 7

Dengan demikian, panjang kelas interval yang digunakan adalah 7.

**Tabel L6.3**
Distribusi Frekuensi Skor Budaya Organisasi (X2)

| No | Kelas Interval | Frekuensi (f) | Frekuensi Kumulatif (F) | Persentase (%) | Persentase Kumulatif (%) |
|---|---|---|---|---|---|
| 1 | 78 – 84 | 1 | 1 | 0,60 | 0,60 |
| 2 | 85 – 91 | 4 | 5 | 2,40 | 2,99 |
| 3 | 92 – 98 | 7 | 12 | 4,19 | 7,19 |
| 4 | 99 – 105 | 23 | 35 | 13,77 | 20,96 |
| 5 | 106 – 112 | 30 | 65 | 17,96 | 38,92 |
| 6 | 113 – 119 | 40 | 105 | 23,95 | 62,87 |
| 7 | 120 – 126 | 47 | 152 | 28,14 | 91,02 |
| 8 | 127 – 140 | 15 | 167 | 8,98 | 100,00 |
| **Total** | – | **167** | – | **100** | – |

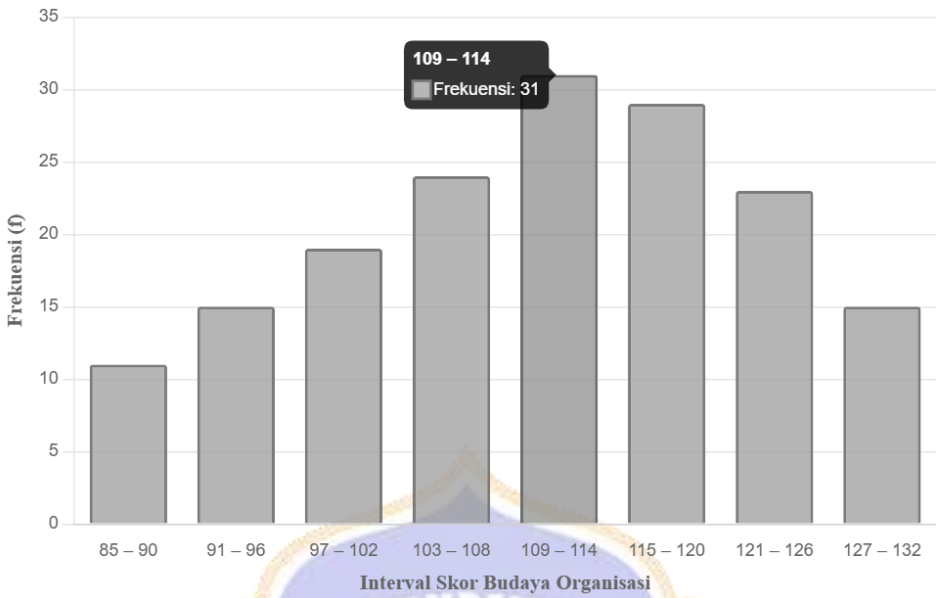


**Gambar L6.2**
Grafik Histogram Distribusi Skor Budaya Organisasi

### 6.3 Diskripsi Data Keterlibatan Guru ($Y_1$)

Data keterlibatan guru diperoleh dari hasil pengukuran terhadap 167 responden, dengan skor tertinggi sebesar 135 dan skor terendah sebesar 75.

1. Menentukan Jumlah Kelas Interval (k)

Jumlah kelas interval ditentukan menggunakan Rumus Sturges, yaitu:

$k = 1 + 3{,}3 \log n$

Dengan n = 167, maka:

$k = 1 + 3{,}3 \log 167$
$k = 1 + 3{,}3\ (2{,}22)$
$k = 8{,}36 \approx 8$ kelas

Dengan demikian, jumlah kelas interval yang digunakan adalah 8 kelas.

**2. Menentukan Rentang Interval (R)**

Rentang interval dihitung dengan rumus:

R = (Skor tertinggi − Skor terendah) + 1

$R = (135 - 75) + 1$
$R = 61$

**3. Menentukan Panjang Kelas Interval (p)**

Panjang kelas interval dihitung dengan rumus:

$p = R \div k$

$p = 61 \div 8$
$p = 7{,}63 \approx 8$

Dengan demikian, panjang kelas interval yang digunakan adalah 8.

**Tabel L6.4**
Distribusi Frekuensi Skor Keterlibatan Guru ($Y_1$)

| No | Kelas Interval | Frekuensi (f) | Frekuensi Kumulatif (F) | Persentase (%) | Persentase Kumulatif (%) |
|---|---|---|---|---|---|
| 1 | 75 – 82 | 6 | 6 | 3,59 | 3,59 |
| 2 | 83 – 90 | 14 | 20 | 8,38 | 11,97 |
| 3 | 91 – 98 | 20 | 40 | 11,98 | 23,95 |
| 4 | 99 – 106 | 32 | 72 | 19,16 | 43,11 |
| 5 | 107 – 114 | 34 | 106 | 20,36 | 63,47 |
| 6 | 115 – 122 | 31 | 137 | 18,56 | 82,04 |
| 7 | 123 – 130 | 22 | 159 | 13,17 | 95,21 |
| 8 | 131 – 138 | 8 | 167 | 4,79 | 100,00 |
| **Total** | – | **167** | – | **100** | – |

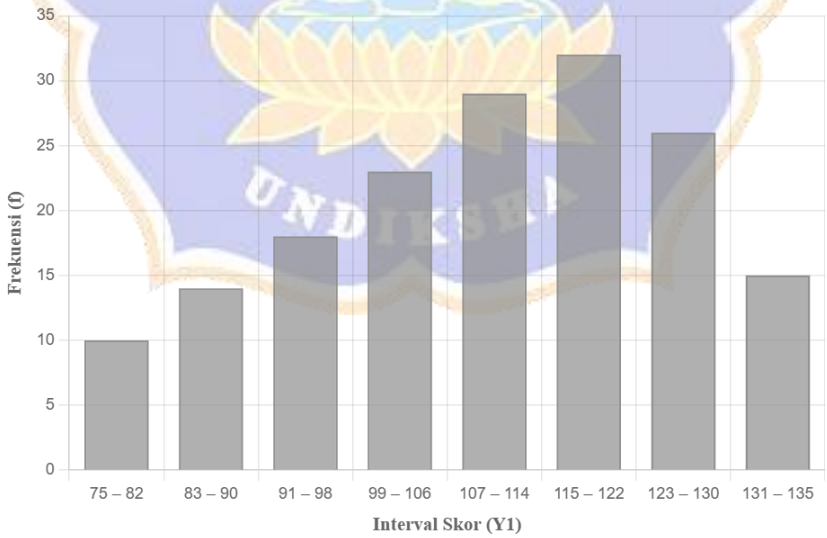


**Gambar L6.3**
Grafik Histogram Distribusi Skor Keterlibatan Guru

### 6.4 Data Kepercayaan Organisasi ($Y_2$)

Data kepercayaan organisasi diperoleh dari hasil pengukuran terhadap 167 responden, dengan skor tertinggi sebesar 125 dan skor terendah sebesar 77.

**1. Menentukan Jumlah Kelas Interval (k)**

Jumlah kelas interval ditentukan menggunakan Rumus Sturges, yaitu:

$k = 1 + 3{,}3 \log n$

Dengan n = 167, maka:

$k = 1 + 3{,}3 \log 167$
$k = 1 + 3{,}3\ (2{,}22)$
$k = 8{,}36 \approx 8$ kelas

Dengan demikian, jumlah kelas interval yang digunakan adalah 8 kelas.

**2. Menentukan Rentang Interval (R)**

Rentang interval dihitung dengan rumus:

R = (Skor tertinggi − Skor terendah) + 1

$R = (125 - 77) + 1$
$R = 49$

**3. Menentukan Panjang Kelas Interval (p)**

Panjang kelas interval dihitung dengan rumus:

$p = R \div k$

$p = 49 \div 8$
$p = 6{,}13 \approx 6$

Dengan demikian, panjang kelas interval yang digunakan adalah 6.

**Tabel L6.5**
Distribusi Frekuensi Skor Kepercayaan Organisasi ($Y_2$)

| No | Kelas Interval | Frekuensi (f) | Frek. Kumulatif | Persentase (%) | Persen Kumulatif (%) |
|---|---|---|---|---|---|
| 1 | 77 – 82 | 12 | 12 | 7,19 | 7,19 |
| 2 | 83 – 88 | 14 | 26 | 8,38 | 15,57 |
| 3 | 89 – 94 | 18 | 44 | 10,78 | 26,35 |
| 4 | 95 – 100 | 28 | 72 | 16,77 | 43,11 |
| 5 | 101 – 106 | 34 | 106 | 20,36 | 63,47 |
| 6 | 107 – 112 | 29 | 135 | 17,37 | 80,84 |
| 7 | 113 – 118 | 20 | 155 | 11,98 | 92,81 |
| 8 | 119 – 125 | 12 | 167 | 7,19 | 100,00 |
| **Total** | – | **167** | – | **100** | – |

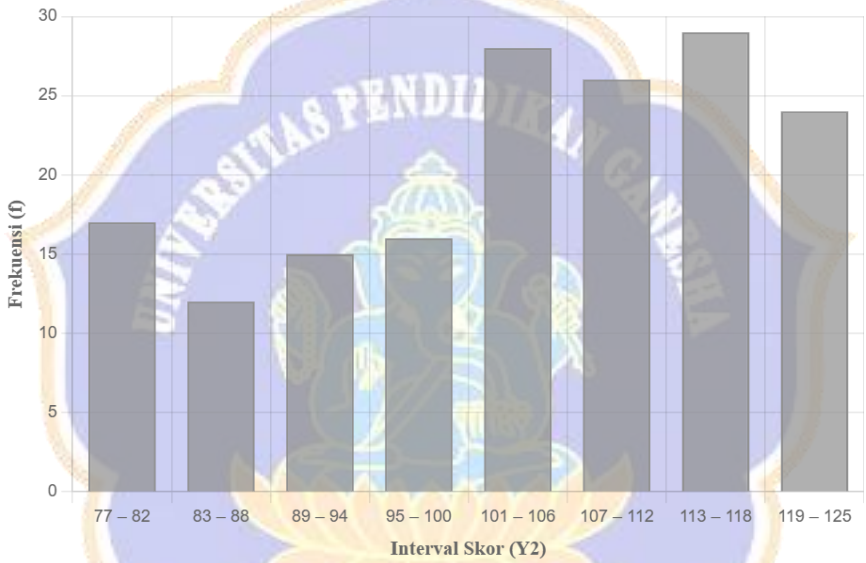


**Gambar L6.4**
Grafik Histogram Distribusi Skor Kepercayaan Organisasi

### 6.5 Diskripsi Data Kinerja Guru ($Y_3$)

Data kinerja guru diperoleh dari hasil pengukuran terhadap 167 responden, dengan skor tertinggi sebesar 140 dan skor terendah sebesar 86. Sebaran skor kinerja guru menunjukkan konsentrasi terbesar pada interval 128–134 dan 114–120, yang mengindikasikan bahwa secara umum tingkat kinerja guru berada pada kategori tinggi, sejalan dengan nilai rata-rata variabel kinerja guru sebesar 119,95.

**1. Menentukan Jumlah Kelas Interval (k)**

Jumlah kelas interval ditentukan menggunakan rumus Sturges dan ditetapkan sebanyak 8 kelas interval**.**

**2. Menentukan Rentang Interval (R)**

Rentang interval dihitung dengan rumus sebagai berikut:

R = (Skor tertinggi − Skor terendah) + 1

R = (140 − 86) + 1 = 55

**3. Menentukan Panjang Kelas Interval (p)**

Panjang kelas interval dihitung dengan rumus:

p = R / k

p = 55 / 8 **=** 6,88**,** kemudian dibulatkan menjadi **7**

**Tabel L6.6**
Distribusi Frekuensi Skor Kinerja Guru ($Y_3$)

| No | Kelas Interval | Frekuensi (f) | Frekuensi Kumulatif (F) | Persentase (%) | Persentase Kumulatif (%) |
|---|---|---|---|---|---|
| 1 | 86 – 92 | 15 | 15 | 8,98 | 8,98 |
| 2 | 93 – 99 | 4 | 19 | 2,40 | 11,38 |
| 3 | 100 – 106 | 4 | 23 | 2,40 | 13,78 |
| 4 | 107 – 113 | 16 | 39 | 9,58 | 23,36 |
| 5 | 114 – 120 | 41 | 80 | 24,55 | 47,91 |
| 6 | 121 – 127 | 24 | 104 | 14,37 | 62,28 |
| 7 | 128 – 134 | 48 | 152 | 28,74 | 91,02 |
| 8 | 135 – 141 | 15 | 167 | 8,98 | 100,00 |
| **Total** | – | **167** | – | **100** | – |

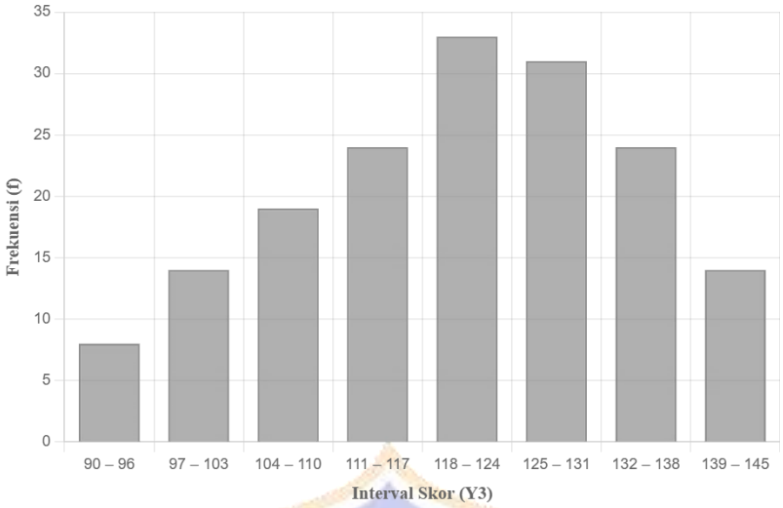


**Gambar L6.5**
Grafik Histogram Distribusi Skor Kinerja Guru

UNIVERSITAS PENDIDIKAN GANESHA
UNDIKSHA

## Lampiran 7 Evaluasi Model Struktural (Inner *Model)*

### 7.1 Hasil Uji Pengaruh Langsung

| Jalur | Original Sample (O) | Sample Mean (M) | Standard Deviation (STDEV) | T Statistics (\|O/STDEV\|) | P Values |
|---|---|---|---|---|---|
| X2-> X4 | 0,246 | 0,243 | 0,073 | 3,355 | 0,001 |
| X2 -> X3 | 0,181 | 0,174 | 0,086 | 2,106 | 0,036 |
| X2 -> Y | 0,166 | 0,166 | 0,065 | 2,542 | 0,011 |
| X1 -> X4 | 0,490 | 0,491 | 0,086 | 5,720 | 0,000 |
| X1 -> X3 | 0,564 | 0,569 | 0,072 | 7,837 | 0,000 |
| X1 -> Y | 0,388 | 0,393 | 0,072 | 5,373 | 0,000 |
| X4 -> Y | 0,161 | 0,153 | 0,059 | 2,717 | 0,007 |
| X3 -> Y | 0,208 | 0,209 | 0,061 | 3,402 | 0,001 |

***Confidence Intervals***

| Jalur | Original Sample (O) | Sample Mean (M) | 2.5% | 97.5% | |
|---|---|---|---|---|---|
| X2 -> X4 | 0,246 | 0,243 | 0,093 | 0,390 | |
| X2 -> X3 | 0,181 | 0,174 | 0,003 | 0,331 | |
| X2 -> Y | 0,166 | 0,166 | 0,039 | 0,288 | |
| X1 -> X4 | 0,490 | 0,491 | 0,311 | 0,643 | |
| X1 -> X3 | 0,564 | 0,569 | 0,424 | 0,714 | |
| X1 -> Y | 0,388 | 0,393 | 0,256 | 0,542 | |
| X4 -> Y | 0,161 | 0,153 | 0,033 | 0,260 | |
| X3 -> Y | 0,208 | 0,209 | 0,089 | 0,327 | |
| | | | | | |
| | | | | | |
| ***Confidence Intervals Bias Corrected*** | | | | | |
| | | | | | |
| Jalur | Original Sample (O) | Sample Mean (M) | Bias | 2.5% | 97.5% |
| X2 -> X4 | 0,246 | 0,243 | -0,004 | 0,098 | 0,394 |
| X2 -> X3 | 0,181 | 0,174 | -0,008 | 0,009 | 0,338 |
| X2 -> Y | 0,166 | 0,166 | 0,000 | 0,039 | 0,288 |
| X1 -> X4 | 0,490 | 0,491 | 0,002 | 0,287 | 0,624 |
| X1 -> X3 | 0,564 | 0,569 | 0,005 | 0,416 | 0,704 |
| X1 -> Y | 0,388 | 0,393 | 0,004 | 0,256 | 0,542 |
| X4 -> Y | 0,161 | 0,153 | -0,008 | 0,043 | 0,270 |
| X3 -> Y | 0,208 | 0,209 | 0,001 | 0,089 | 0,327 |

### 7.2 Hasil Uji Pengaruh Tidak Langsung

| Jalur | Original Sample (O) | Sample Mean (M) | Standard Deviation (STDEV) | T Statistics (\|O/STDEV\|) | P Values |
|---|---|---|---|---|---|
| X2 -> X4 -> Y | 0.040 | 0.038 | 0.020 | 2.020 | 0.044 |
| X1 -> X4 -> Y | 0.079 | 0.075 | 0.031 | 2.531 | 0.012 |
| X2 -> X3 -> Y | 0.038 | 0.037 | 0.022 | 1.707 | 0.088 |
| X1 -> X3 -> Y | 0.117 | 0.119 | 0.039 | 3.010 | 0.003 |
| | | | | | |

### 7.3 Hasil Uji Pengaruh Total Antar Variabel

| Jalur | Original Sample (O) | Sample Mean (M) | Standard Deviation (STDEV) | T Statistics (\|O/STDEV\|) | P Values |
|---|---|---|---|---|---|
| X2 -> X4 | 0.246 | 0.243 | 0.073 | 3.355 | 0.001 |
| X2 -> X3 | 0.181 | 0.174 | 0.086 | 2.106 | 0.036 |
| X2 -> Y | 0.243 | 0.240 | 0.068 | 3.553 | 0.000 |
| X1 -> X4 | 0.490 | 0.491 | 0.086 | 5.720 | 0.000 |
| X1 -> X3 | 0.564 | 0.569 | 0.072 | 7.837 | 0.000 |
| X1 -> Y | 0.585 | 0.587 | 0.059 | 9.842 | 0.000 |
| X4 -> Y | 0.161 | 0.153 | 0.059 | 2.717 | 0.007 |
| X3 -> Y | 0.208 | 0.209 | 0.061 | 3.402 | 0.001 |

### 7.4 Hasil Pengujian Multikolinearitas (*Inner VIF Values*)

| Variabel | X2 | X1 | X4 | X3 | Y |
|---|---|---|---|---|---|
| X2 | | | 1,844 | 1,844 | 1,988 |
| X1 | | | 1,844 | 1,844 | 2,704 |
| X4 | | | | | 1,987 |
| X3 | | | | | 2,086 |
| Y | | | | | |

### 7.5 Kesesuaian Model (Model Fit) (SRMR dan NFI).

| | Saturated Model | Estimated Model |
|---|---|---|
| SRMR | 0,000 | 0,052 |
| d_ULS | 0,000 | 0,018 |
| d_G | 0,000 | 0,012 |
| Chi-Square | 0,000 | 10,589 |
| NFI | 1,000 | 0,979 |

## Lampiran 8. Kriteria Kualitas Model Struktural

### 8.1 Koefisien Determinasi (*R Square*; $R^2$)

| Variabel | R Square | R Square Adjusted |
|---|---|---|
| Kepercayaan Organisasi ($Y_2$) | 0,464 | 0,457 |
| Keterlibatan Guru ($Y_1$) | 0,489 | 0,483 |
| Kinerja Guru ($Y_3$) | 0,638 | 0,630 |

### *8.2* Ukuran Efek (*Fsquare; $F^2$*)

| | | | | | |
|---|---|---|---|---|---|
| $X_2$ | | | 0,061 | 0,035 | 0,038 |
| $X_1$ | | | 0,242 | 0,338 | 0,154 |
| $Y_2$ | | | | | 0,036 |
| $Y_1$ | | | | | 0,058 |
| $Y_3$ | | | | | |

### 8.3 Relevansi Prediktif ($Q^2$)

***Construct Crossvalidated Redundancy***

| Variabel | SSO | SSE | $Q^2$ (=1-SSE/SSO) |
|---|---|---|---|
| Budaya Organisasi ($X_2$) | 167,000 | 167,000 | |
| Kepemimpinan Transformasional ($X_1$) | 167,000 | 167,000 | |
| Kepercayaan Organisasi ($Y_2$) | 167,000 | 91,649 | 0,451 |
| Keterlibatan Guru ($Y_1$) | 167,000 | 89,093 | 0,467 |
| Kinerja Guru ($Y_3$) | 167,000 | 64,867 | 0,612 |

***Indicator Crossvalidated Redundancy***

| Variabel | SSO | SSE | $Q^2$ (=1-SSE/SSO) |
|---|---|---|---|
| Kepemimpinan Transformasional ($X_1$) | 167,000 | 167,000 | |
| Budaya Organisasi ($X_2$) | 167,000 | 167,000 | |
| Keterlibatan Guru ($Y_1$) | 167,000 | 89,093 | 0,467 |
| Kepercayaan Organisasi ($Y_2$) | 167,000 | 91,649 | 0,451 |
| Kinerja Guru ($Y_3$) | 167,000 | 64,867 | 0,612 |

**Lampiran 9. Glosarium Istilah Akademik Dalam Teacher-Organizational Resilence Model (TORM)**

Glosarium ini disusun untuk tujuan klarifikasi istilah yang digunakan dalam disertasi ini, dengan definisi yang disintesiskan dari literatur relevan yang dibahas pada berbagai bagian disertasi.

| Istilah | Definisi Formal (Akademik) |
|---|---|
| Aman Secara Psikologis | Keyakinan anggota organisasi bahwa mereka dapat mengekspresikan diri tanpa takut akan konsekuensi negatif terhadap citra diri, status, atau karier. |
| Angka Kematangan Prediktif ($Q^2$) | Indikator statistik yang menunjukkan kemampuan model dalam memprediksi data di luar sampel (out-of-sample); nilai di atas nol menunjukkan relevansi prediktif. |
| Arsitektur Pengetahuan | Struktur sistematis yang menggambarkan keterkaitan informasi, teori, dan data dalam membentuk pemahaman utuh suatu disiplin ilmu. |
| Artefak (*Artifacts*) | Manifestasi budaya organisasi yang paling terlihat, meliputi lingkungan fisik, bahasa, ritual, dan perilaku rutin yang dapat diamati. |
| Asumsi Dasar | Keyakinan terdalam yang tidak disadari dan telah mengakar lama sebagai penggerak utama cara berpikir, merasa, dan bertindak anggota organisasi. |
| Beban Kognitif | Total upaya mental yang digunakan individu untuk memproses informasi dan menyelesaikan tugas pada satu waktu. |
| Budaya Kohesif | Kondisi budaya organisasi dengan ikatan sosial kuat, rasa kebersamaan tinggi, dan keselarasan nilai antaranggota. |
| Celah Penelitian (*Research Gap*) | Area dalam bidang ilmu yang belum diteliti atau masih membutuhkan bukti empiris lebih lanjut. |
| Daya Ungkit Sistemik | Kemampuan menghasilkan perubahan besar dan berdampak luas melalui intervensi strategis pada titik tertentu dalam sistem. |
| Dedikasi | Dimensi keterlibatan kerja yang mencakup rasa bermakna, inspirasi, antusiasme, kebanggaan, dan tantangan terhadap pekerjaan. |
| Defisit Infrastruktur | Kondisi kekurangan sarana dan prasarana dasar yang menghambat fungsi operasional organisasi secara efektif. |
| Diskursus | Kerangka narasi, bahasa, dan praktik sosial yang membentuk cara suatu isu dipahami, dibicarakan, dan dilegitimasi dalam konteks tertentu. |
| Disfungsi Sistem | Kegagalan sistem menjalankan fungsi utamanya akibat kerusakan struktur internal atau keterbatasan sumber daya. |
| Emergent Property (Sifat yang Muncul) | Karakteristik sistem yang muncul dari interaksi antar komponen dan tidak dapat direduksi ke elemen tunggal. |
| Entropi Organisasi | Kecenderungan sistem menuju ketidakteraturan dan penurunan efisiensi jika tidak dikelola secara efektif. |
| Erosi Kredibilitas | Proses menurunnya tingkat kepercayaan dan kewibawaan institusi atau individu di mata publik atau anggota organisasi. |
| Eksplanatori | Bersifat menjelaskan hubungan sebab-akibat atau mekanisme yang mendasari suatu fenomena empiris. |
| Faktor Distal | Variabel yang memengaruhi hasil akhir secara tidak langsung melalui variabel perantara. |
| Inefisiensi Struktural | Ketidakmampuan organisasi mengoptimalkan sumber daya akibat hambatan struktur, birokrasi, atau prosedur. |

| | |
|---|---|
| Integritas | Mutu keutuhan moral yang mencerminkan kejujuran, konsistensi nilai, dan kewibawaan individu atau institusi. |
| Jangkar Intelektual | Konsep atau teori utama yang menjadi landasan dan titik acuan tetap dalam suatu bidang penelitian. |
| Kapasitas Afektif | Kemampuan individu atau kelompok dalam mengelola aspek emosional, sikap, dan perasaan dalam organisasi. |
| Kelelahan Emosional | Kondisi kehabisan energi psikologis akibat tekanan kerja yang berkepanjangan. |
| Kekuatan Anti-Entropi | Upaya sadar—terutama melalui kepemimpinan—untuk menjaga keteraturan dan stabilitas organisasi. |
| Kepercayaan Institusional | Keyakinan anggota terhadap legitimasi, keadilan prosedur, dan konsistensi kebijakan organisasi. |
| Kepemimpinan Transformasional | Gaya kepemimpinan yang menginspirasi pengikut melampaui kepentingan pribadi melalui pengaruh ideal, motivasi inspirasional, stimulasi intelektual, dan pertimbangan individual. |
| Kerapuhan Institusional | Kondisi lembaga dengan struktur lemah, regulasi tidak efektif, dan layanan dasar yang tidak konsisten. |
| Kesenjangan Regulatif | Ketidaksesuaian antara regulasi formal dan implementasinya di lapangan. |
| Ketercurahan (*Absorption)* | Keadaan keterlibatan penuh dalam pekerjaan hingga individu kehilangan kesadaran terhadap waktu. |
| Keterlibatan Guru | Tingkat keterikatan emosional, kognitif, dan fisik guru terhadap peran profesional dan institusi pendidikan. |
| Kinerja Adaptif | Kemampuan individu menyesuaikan perilaku dan kompetensi dalam menghadapi perubahan lingkungan kerja. |
| Kinerja Kontekstual | Perilaku kerja sukarela yang mendukung iklim sosial dan psikologis organisasi. |
| Kinerja Tugas | Efektivitas individu dalam menjalankan tugas inti sesuai deskripsi pekerjaan formal. |
| Koefisien Jalur (β) | Parameter statistik yang menunjukkan arah dan kekuatan hubungan antarvariabel dalam model struktural. |
| Kontingensi Kontekstual | Prinsip bahwa efektivitas kepemimpinan atau kebijakan bergantung pada situasi spesifik. |
| Konstruk | Konsep teoretis abstrak yang tidak dapat diobservasi secara langsung tetapi diukur melalui indikator empiris. |
| Mekanisme Resiliensi | Proses internal organisasi yang memungkinkan bertahan, beradaptasi, dan pulih dari tekanan. |
| Modal Manusia (*Human Capital*) | Pengetahuan, keterampilan, dan kesehatan individu yang berkontribusi pada produktivitas organisasi. |
| Modal Relasional | Nilai kepercayaan dan kualitas hubungan yang memfasilitasi kerja sama dalam organisasi. |
| Motivasi Inspirasional | Kemampuan pemimpin mengartikulasikan visi dan harapan tinggi secara menarik dan memotivasi. |
| Nilai yang Dianut (*Espoused Values*) | Prinsip dan standar normatif yang secara eksplisit dinyatakan organisasi sebagai pedoman perilaku. |
| Otonomi Kerja | Tingkat kebebasan individu dalam mengatur dan melaksanakan tugas pekerjaannya. |
| Paradoks Digital | Fenomena ketika adopsi teknologi tinggi justru memperlebar kesenjangan hasil akibat fondasi organisasi yang lemah. |
| Parsimoni Model | Prinsip memilih model paling sederhana dengan daya jelaskan dan prediksi optimal. |
| Pembimbingan | Proses pendampingan terstruktur untuk mengembangkan kompetensi, refleksi profesional, dan kapasitas adaptif individu. |

| | |
|---|---|
| Persisten | Kemampuan individu atau sistem mempertahankan konsistensi upaya dan orientasi tujuan meskipun menghadapi hambatan. |
| Penyangga (Buffer) | Mekanisme pelindung yang meredam dampak negatif tekanan eksternal terhadap sistem. |
| Perilaku Ekstra-Peran | Perilaku sukarela yang melampaui tuntutan formal demi kepentingan organisasi. |
| Pertimbangan Individual | Perhatian pemimpin terhadap kebutuhan unik pengikut melalui pembinaan dan pengembangan. |
| Prososial | Perilaku sukarela yang ditujukan untuk memberi manfaat bagi orang lain atau kelompok. |
| Resiliensi Guru–Organisasi | Kapasitas bertahan, beradaptasi, dan pulih lintas level individu–organisasi. |
| Resiprositas | Prinsip timbal balik dalam hubungan sosial di mana dukungan dibalas dengan perilaku positif. |
| Responsivitas | Kemampuan individu atau organisasi mengenali dan menyesuaikan respons terhadap tuntutan lingkungan. |
| Semangat (*Vigor*) | Dimensi keterlibatan kerja yang ditandai energi tinggi, ketahanan mental, dan kemauan berusaha. |
| Sistem Terbuka | Pandangan organisasi sebagai entitas yang terus bertukar energi, informasi, dan sumber daya dengan lingkungan. |
| Sistemik | Pendekatan yang memandang fenomena sebagai bagian dari keseluruhan sistem yang saling terhubung. |
| Stimulasi Intelektual | Dorongan pemimpin agar pengikut berpikir kreatif dan menantang asumsi lama. |
| Transparansi | Keterbukaan informasi dan proses pengambilan keputusan dalam organisasi. |
| Upaya Sukarela (*Discretionary Effort*) | Kontribusi energi dan waktu melebihi tuntutan formal pekerjaan. |
| Validitas Struktural | Tingkat kesesuaian hubungan antarvariabel empiris dengan konstruk teoretis. |
| Variabel Eksogen | Variabel yang tidak dipengaruhi oleh variabel lain dalam model penelitian. |
| Variabel Endogen | Variabel yang nilainya ditentukan oleh variabel lain dalam model penelitian. |

**Lampiran 10 Riwayat Singkat Penulis**

Elele Emmanuel Chinedu lahir pada tanggal 26 Desember 1979 di Aba, Abia State, Nigeria. Ia memperoleh gelar Sarjana Sains (Bachelor of Science) dalam bidang Pemerintahan dan Administrasi Publik dari Imo State University, Owerri, Nigeria, pada tahun 2006. Ia menyelesaikan program National Youth Service Corps (NYSC) di Negara Bagian Benue, Nigeria, pada tahun 2007–2008, dan selama periode tersebut terlibat dalam kegiatan pengabdian kepada masyarakat Millennium Development Goals (MDG 6), dengan fokus pada peningkatan kesadaran tentang pencegahan HIV/AIDS di kalangan pemuda serta siswa sekolah dasar dan menengah.

Pada periode 2009 hingga 2012, ia bekerja sebagai guru di Sureway International Schools, Port Harcourt, Nigeria, dan memperoleh pengalaman praktis dalam kegiatan pembelajaran di kelas yang relevan dengan kajian kepemimpinan pendidikan dan kinerja guru. Selanjutnya, ia meraih gelar Magister Pendidikan (M.Pd) dari Universitas Negeri Jakarta, Indonesia, pada tahun 2017, serta gelar Magister Administrasi Publik (M.P.A) dari Universitas Pendidikan Nasional, Denpasar, Indonesia, pada tahun 2019.

Ia juga memiliki pengalaman sebagai dosen perguruan tinggi di Nigeria, termasuk di Abundance Wisdom University, Uyo, yang berafiliasi dengan Gregory University, Uturu, dengan mengampu mata kuliah di Fakultas Ilmu Sosial pada periode 2021–2024. Saat ini, ia sedang menempuh pendidikan program doktor dalam bidang Ilmu Pendidikan pada Program Pascasarjana Universitas Pendidikan Ganesha, Indonesia.