

**PENGARUH *EARNINGS GROWTH*, *FREE CASH FLOW*, DAN *LEVERAGE POLICY* TERHADAP  
KEBIJAKAN DIVIDEN PADA PERUSAHAAN  
SEKTOR PERTAMBANGAN YANG TERDAFTAR DI  
BURSA EFEK INDONESIA PERIODE 2021-2024**

**SKRIPSI**



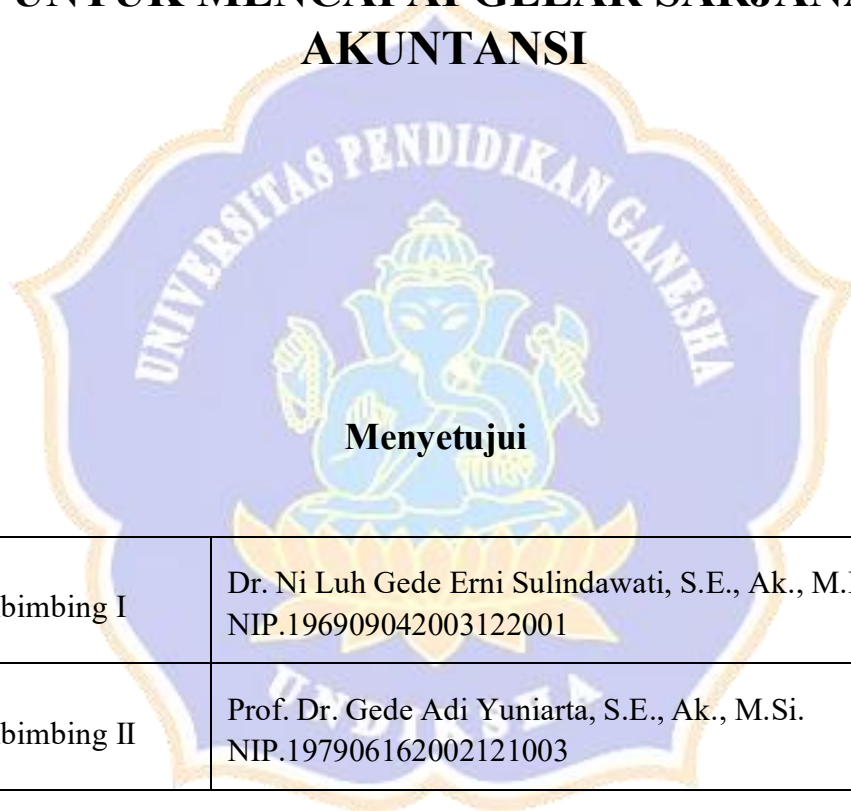
**Diajukan Kepada  
Universitas Pendidikan Ganesha  
Untuk Memenuhi Salah Satu Persyaratan dalam Menyelesaikan  
Program Sarjana Akuntansi**

**Oleh  
Putu Nia Restiawati  
NIM 2217051039**

**PROGRAM STUDI S1 AKUNTANSI  
JURUSAN EKONOMI DAN AKUNTANSI  
FAKULTAS EKONOMI  
UNIVERSITAS PENDIDIKAN GANESHA  
SINGARAJA  
2026**

# SKRIPSI

## DIAJUKAN UNTUK MELENGKAPI TUGAS DAN MEMENUHI SYARAT-SYARAT UNTUK MENCAPAI GELAR SARJANA AKUNTANSI




Pembimbing I	Dr. Ni Luh Gede Erni Sulindawati, S.E., Ak., M.Pd. NIP.196909042003122001
Pembimbing II	Prof. Dr. Gede Adi Yuniarta, S.E., Ak., M.Si. NIP.197906162002121003



Skripsi oleh Putu Nia Restiawati ini  
telah dipertahankan di depan dewan penguji  
Pada tanggal 11 Maret 2026

### Dewan Penguji

Ketua	Dr. Lucy Sri Musmini, S.E., M.Si., Ak. NIP.197105101999032001
Anggota	Dr. Ni Luh Gede Erni Sulindawati, S.E., Ak., M.Pd. NIP.196909042003122001
Anggota	Prof. Dr. Gede Adi Yuniarta, S.E., Ak., M.Si. NIP.197906162002121003



Diterima oleh Panitia Ujian Fakultas Ekonomi

Universitas Pendidikan Ganesha

guna memenuhi syarat-syarat untuk mencapai gelar Sarjana Akuntansi

## Menyetujui

Ketua Ujian	Dr. Dra. Ni Made Suci, M.Si. NIP.196810291993032001
Sekretaris Ujian	Dr. Sunitha Devi, S.E., M.Si., Ak. NIP.198902272018032001

Mengesahkan,  
Dekan Fakultas Ekonomi



Prof. Dr. Gede Adi Yuniarta, S.E., Ak., M.Si.

NIP.197906162002121003



: UU ITE No. 11 Tahun 2008 Pasal 5 Ayat 1 "Informasi Elektronik dan/atau hasil  
: cetaknya merupakan alat bukti hukum yang sah" Dokumen ini telah  
: ditandatangani secara elektronik menggunakan sertifikat elektronik yang

## PERNYATAAN

Dengan ini saya menyatakan bahwa karya tulis yang berjudul "**Pengaruh *Earnings Growth, Free Cash Flow, Dan Leverage policy* Terhadap Kebijakan Dividen Pada Perusahaan Sektor Pertambangan Yang Terdaftar Di Bursa Efek Indonesia (BEI) Periode 2021-2024**" beserta seluruh isinya adalah benar-benar karya sendiri dan saya tidak melakukan penjiplakan dengan cara-cara yang tidak sesuai dengan etika yang berlaku dalam masyarakat keilmuan. Atas pernyataan ini, saya siap menanggung risiko atau sanksi yang dijatuhkan kepada saya apabila di kemudian hari ditemukan adanya pelanggaran etika keilmuan dalam karya saya ini atau adanya klaim terhadap keaslian karya saya.

Singaraja, 15 Februari 2026

Yang Membuat Pernyataan

  
Putu Nia Restiawati

## PRAKATAKA

Puji syukur penulis panjatkan ke hadapan Tuhan Yang Maha Esa atas segala rahmat, tuntunan, dan karunia-Nya sehingga penulis dapat menyelesaikan skripsi yang berjudul “Pengaruh *Earnings Growth*, *Free Cash Flow*, dan *Leverage Policy* terhadap Kebijakan Dividen pada Perusahaan Sektor Pertambangan yang Terdaftar di Bursa Efek Indonesia (BEI) Periode 2021–2024” dengan baik. Skripsi ini disusun sebagai salah satu syarat untuk memperoleh gelar Sarjana Akuntansi pada Program Studi S1 Akuntansi, Fakultas Ekonomi, Universitas Pendidikan Ganesha.

Dalam proses penyusunan skripsi ini, penulis menyadari bahwa terselesaikannya penelitian ini tidak terlepas dari bantuan, bimbingan, doa, serta dukungan dari berbagai pihak. Oleh karena itu, dengan segala kerendahan hati penulis mengucapkan terima kasih dan penghargaan yang setulus-tulusnya kepada:

1. Bapak Prof. Dr. I Wayan Lasmawan, M.Pd., selaku Rektor Universitas Pendidikan Ganesha beserta seluruh jajarannya yang telah menyediakan fasilitas, suasana akademik yang kondusif, serta dukungan kelembagaan selama penulis menempuh pendidikan dan menyelesaikan penelitian ini.
2. Bapak Prof. Dr. Gede Adi Yuniarta, S.E., Ak., M.Si., selaku Dekan Fakultas Ekonomi Universitas Pendidikan Ganesha sekaligus Pembimbing II, yang telah dengan penuh kesabaran dan ketelitian memberikan arahan, bimbingan, serta masukan yang sangat berharga selama proses penyusunan skripsi ini.
3. Bapak Dr. Kadek Rai Suwena, S.Pd., M.Pd., selaku Ketua Jurusan Ekonomi dan Akuntansi Universitas Pendidikan Ganesha yang telah memberikan dukungan, motivasi, serta kemudahan administrasi selama penulis menjalani masa studi.
4. Ibu Dr. Sunitha Devi, S.E., M.Si., Ak., selaku Koordinator Program Studi S1 Akuntansi yang telah memfasilitasi kegiatan akademik dan non-akademik penulis serta memberikan arahan selama proses perkuliahan.
5. Ibu Dr. Ni Luh Gede Erni Sulindawati, S.E., Ak., M.Pd., selaku Pembimbing I yang telah memberikan bimbingan intensif, dorongan, serta masukan konstruktif yang sangat membantu penulis dalam memahami konsep penelitian dan menjaga kualitas akademik penelitian ini.

6. Ibu Dr. Lucy Sri Musmini, S.E., M.Si., Ak., selaku Dosen Penelaah yang telah memberikan kritik, saran, serta koreksi mendalam yang sangat berarti dalam penyempurnaan isi dan kualitas skripsi ini.
7. Bapak I Nyoman Putra Yasa, S.E., M.Si., selaku Pembimbing Akademik yang telah membimbing, mendampingi, dan memberikan arahan akademik sejak awal masa perkuliahan hingga pada tahap penyusunan skripsi ini.
8. Seluruh dosen dan staf Program Studi S1 Akuntansi, Fakultas Ekonomi Universitas Pendidikan Ganesha, yang telah memberikan ilmu, bimbingan, pengalaman, dan bantuan secara tulus selama penulis menempuh pendidikan.
9. Kedua orang tua tercinta penulis, Bapak I Ketut Artana dan Ibu Luh Sumertiasih yang menjadi sumber motivasi terbesar penulis, yang selalu memberikan kasih sayang, doa, dukungan moral maupun material, serta semangat yang tidak pernah putus selama proses studi dan penyusunan skripsi.
10. Kadek Rani Devianti dan Komang Ita Lestari, saudara tercinta yang selalu memberikan keceriaan, dorongan, dan semangat bagi penulis dalam menghadapi berbagai kendala selama penyusunan skripsi ini.
11. Seluruh keluarga besar penulis yang selalu memberikan doa, perhatian, serta dukungan dalam berbagai bentuk sehingga penulis dapat menyelesaikan studi dengan baik.
12. Sahabat-sahabat terdekat penulis, yaitu Novi, Anggi, Asriyani, Junia, Listia, Diva, Suardani, serta seluruh teman-teman seperjuangan lainnya yang telah memberikan semangat, kebersamaan, motivasi, dan bantuan baik secara langsung maupun tidak langsung.
13. Kepada seseorang yang tak kalah penting kehadirannya, Ketut Agus Setiawan terimakasih banyak telah menjadi bagian penting dari perjalanan penulis. Perannya yang senantiasa menemani penulis selama masa perkuliahan dalam suka maupun duka, memberikan dukungan moral, semangat, serta perhatian yang sangat berarti hingga proses penyusunan skripsi ini dapat terselesaikan.
14. Semua pihak yang tidak dapat disebutkan satu per satu namun telah memberikan kontribusi, bantuan, dan dukungan dalam bentuk apa pun yang sangat membantu penulis selama penyusunan skripsi ini.

15. Terakhir kepada diri sendiri, penulis memberikan apresiasi atas kerja keras, ketekunan, dan semangat yang tidak pernah padam dalam menghadapi setiap rintangan selama menjalani masa perkuliahan hingga terselesaikannya skripsi ini.

Penulis menyadari bahwa skripsi ini masih jauh dari sempurna. Oleh karena itu, kritik dan saran yang bersifat membangun sangat penulis harapkan untuk perbaikan di masa mendatang. Besar harapan penulis agar skripsi ini dapat memberikan manfaat bagi pembaca, menjadi referensi bagi peneliti selanjutnya, serta berkontribusi pada pengembangan ilmu pengetahuan, khususnya di bidang akuntansi dan keuangan.



## DAFTAR ISI

<b>PERNYATAAN</b> .....	<b>i</b>
<b>PRAKATA</b> .....	<b>ii</b>
<b>ABSTRAK</b> .....	<b>v</b>
<b>ABSTRACT</b> .....	<b>vi</b>
<b>DAFTAR ISI</b> .....	<b>vii</b>
<b>DAFTAR TABEL</b> .....	<b>ix</b>
<b>DAFTAR GAMBAR</b> .....	<b>x</b>
<b>DAFTAR LAMPIRAN</b> .....	<b>xi</b>
<b>BAB I PENDAHULUAN</b> .....	<b>1</b>
1.1 Latar Belakang Masalah .....	1
1.2 Identifikasi Masalah Penelitian .....	17
1.3 Pembatasan Masalah .....	19
1.4 Rumusan Masalah Penelitian .....	19
1.5 Tujuan Penelitian.....	20
1.6 Manfaat Hasil Penelitian.....	21
<b>BAB II KAJIAN TEORI</b> .....	<b>23</b>
2.1 Deskripsi Teoritis .....	23
2.1.1 Teori Sinyal ( <i>Grand Theory</i> ).....	23
2.1.2 <i>Middle Theory</i> (Teori Pendukung).....	25
2.1.3 Kebijakan Dividen .....	30
2.1.4 <i>Earnings Growth</i> .....	35
2.1.5 <i>Free Cash Flow</i> .....	38
2.1.6 <i>Leverage Policy</i> .....	40
2.2 Penelitian Terdahulu .....	44
2.3 Kerangka Berpikir.....	47
2.4 Hipotesis Penelitian .....	49
<b>BAB III METODE PENELITIAN</b> .....	<b>55</b>
3.1 Rancangan Penelitian.....	55
3.2 Populasi dan Sampel Penelitian .....	57

3.3 Variabel dan Definisi Operasional Variabel Penelitian .....	59
2.3.1 Variabel Terikat (Y).....	59
3.3.2 Variabel Bebas (X) .....	60
3.4 Metode dan Instrumen Pengumpulan Data .....	62
3.5 Metode dan Teknik Analisis Data .....	62
3.5.1 Statistik Deskriptif .....	62
3.5.2 Uji Asumsi Klasik.....	63
3.5.3 Uji Hipotesis.....	65
<b>BAB IV HASIL PENELITIAN DAN PEMBAHASAN.....</b>	<b>69</b>
4.1 Deskripsi Data .....	69
4.1.1 Deskripsi Umum Objek Penelitian .....	69
4.1.2 Statistik Deskriptif .....	70
4.2 Pengujian Asumsi.....	73
4.2.1 Uji Normalitas .....	73
4.2.2 Uji Multikolinearitas.....	76
4.2.3 Uji Heteroskedastisitas .....	77
4.2.4 Uji Autokorelasi.....	80
4.3 Pengujian Hipotesis .....	81
4.3.1 Analisis Regresi Linear Berganda.....	81
4.3.2 Uji Koefisien Determinasi ( $R^2$ ).....	82
4.3.3 Uji Parsial (Uji t).....	83
4.3.4 Uji Simultan (Uji F) .....	85
4.4 Pembahasan Hasil Penelitian.....	86
4.4.1 Pengaruh <i>Earnings Growth</i> terhadap Kebijakan Deviden .....	86
4.4.2 Pengaruh <i>Free cash flow</i> terhadap Kebijakan Deviden.....	89
4.4.3 Pengaruh <i>Leverage</i> terhadap Kebijakan Deviden.....	92
4.4.4 Pengaruh Simultan <i>Earnings Growth</i> , <i>Free Cash Flow</i> , dan <i>Leverage</i> terhadap Kebijakan Dividen .....	94
4.5 Implikasi .....	96
4.5.1 Implikasi Teoritis .....	96
4.5.2 Implikasi Praktis.....	97
<b>BAB V PENUTUP .....</b>	<b>100</b>

5.1 Rangkuman.....	100
5.2 Simpulan.....	103
5.3 Saran.....	105
<b>DAFTAR RUJUKAN.....</b>	<b>107</b>
<b>LAMPIRAN-LAMPIRAN.....</b>	<b>113</b>

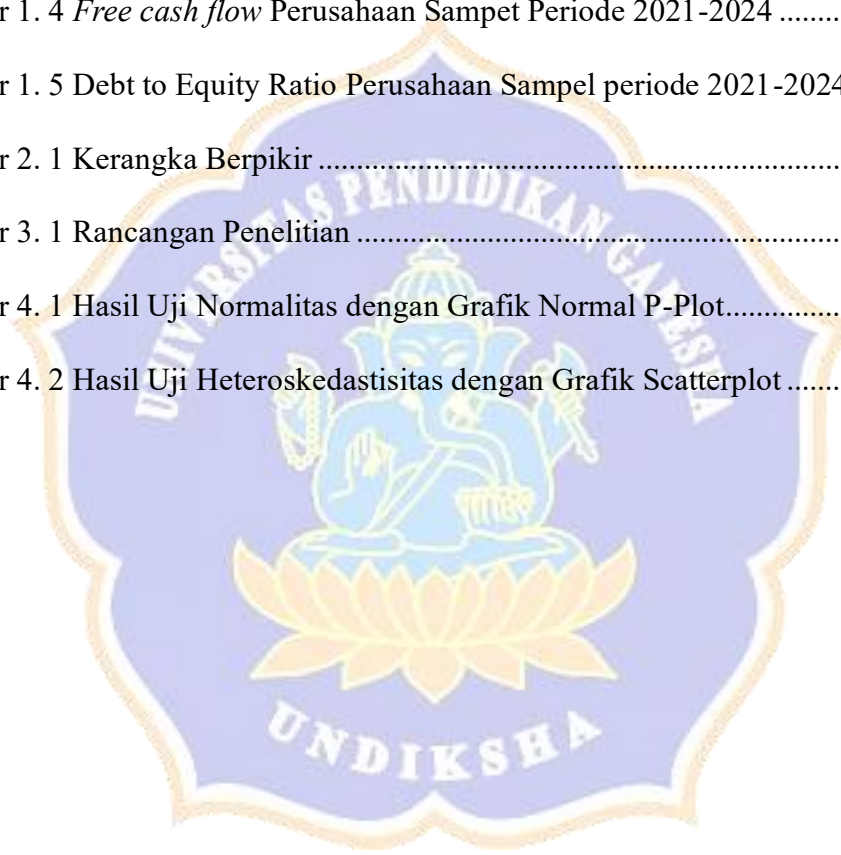


## DAFTAR TABEL

Tabel	Halaman
Tabel 2. 1 Penelitian Terdahulu.....	44
Tabel 3. 1 Penentuan Sampel.....	58
Tabel 3. 2 Data Perusahaan Sampel .....	58
Tabel 4. 1 Analisis Statistik Deskriptif.....	73
Tabel 4. 2 Hasil Uji Normalitas Sebelum Outlier .....	73
Tabel 4. 3 Casewise Diagnostics.....	75
Tabel 4. 4 Hasil Uji Normalitas Setelah Outlier.....	75
Tabel 4. 5 Hasil Uji Multikolinearitas.....	77
Tabel 4. 6 Hasil Uji Heteroskedastisitas.....	78
Tabel 4. 7 Hasil Uji Autokorelasi.....	80
Tabel 4. 8 Hasil Uji Regresi Linier Berganda.....	81
Tabel 4. 9 Hasil Uji Koefisien Determinasi.....	83
Tabel 4. 10 Hasil Uji Parsial (Uji t).....	84
Tabel 4. 11 Hasil Uji Simultan (Uji F) .....	85

## DAFTAR GAMBAR

Gambar	Halaman
Gambar 1. 1 Pertumbuhan Jumlah Investor di Indonesia.....	2
Gambar 1. 2 Devident Payout Ratio Perusahaan Pertambangan 2021-2024.....	6
Gambar 1. 3 <i>Earnings Growth</i> Perusahaan Pertambangan tahun 2021-2024 .....	10
Gambar 1. 4 <i>Free cash flow</i> Perusahaan Sampet Periode 2021-2024 .....	12
Gambar 1. 5 Debt to Equity Ratio Perusahaan Sampel periode 2021-2024.....	15
Gambar 2. 1 Kerangka Berpikir .....	48
Gambar 3. 1 Rancangan Penelitian .....	56
Gambar 4. 1 Hasil Uji Normalitas dengan Grafik Normal P-Plot.....	76
Gambar 4. 2 Hasil Uji Heteroskedastisitas dengan Grafik Scatterplot .....	79



## DAFTAR LAMPIRAN

Lampiran	Halaman
Lampiran 1. Daftar Perusahaan Sektor Pertambangan Yang Terdaftar Di BEI ...	113
Lampiran 2. Perhitungan Earnings Growth .....	116
Lampiran 3. Perhitungan Free Cash Flow .....	118
Lampiran 4. Perhitungan Leverage .....	120
Lampiran 5. Perhitungan Devidend Payout Ratio .....	122
Lampiran 6. Tabulasi Data .....	124
Lampiran 7. Uji Analisis Deskriptif .....	126
Lampiran 8. Uji Asumsi Klasik .....	126
Lampiran 9. Hasil Uji Hipotesis .....	128

