

Lampiran 1. Daftar Perusahaan Sektor *Energy, Financials, Healthcare, dan Techonology* yang terdaftar di Bursa Efek Indonesia

1. *Energy*

No	Kode	Nama Perusahaan	Keterangan
1	ABMM	ABM Investama Tbk.	Sampel Terpilih
2	ADRO	Adaro Energy Indonesia Tbk.	Sampel Terpilih
3	AIMS	Artha Mahiya Investama Tbk.	Tidak memiliki dewan komisaris/direktur wanita pada Tahun 2021 - 2023
4	AKRA	AKR Corporindo Tbk.	Sampel Terpilih
5	APEX	Apexindo Pratama Duta Tbk.	Tidak memiliki dewan komisaris/direktur wanita pada Tahun 2021
6	ARII	Atlas Resources Tbk.	Sampel Terpilih
7	ARTI	Ratu Prabu Energi Tbk	Tidak memiliki dewan komisaris/direktur wanita pada Tahun 2021 - 2023
8	BBRM	Pelayaran Nasional Bina Buana	Tidak menerbitkan laporan tahunan Tahun 2021 - 2022
9	BIPI	Astrindo Nusantara Infrastrukt	Tidak memiliki dewan komisaris/direktur wanita pada Tahun 2023
10	BSSR	Baramulti Suksessarana Tbk.	Tidak memiliki dewan komisaris/direktur wanita pada Tahun 2021 - 2023
11	BULL	Buana Lintas Lautan Tbk.	Tidak memiliki dewan komisaris/direktur wanita pada Tahun 2021 - 2023
12	BUMI	Bumi Resources Tbk.	Sampel Terpilih
13	BYAN	Bayan Resources Tbk.	Tidak menerbitkan laporan tahunan Tahun 2021 - 2023
14	CANI	Capitol Nusantara Indonesia Tbk	Tidak memiliki dewan komisaris/direktur wanita pada Tahun 2021 - 2023
15	CNKO	Exploitasi Energi Indonesia Tbk	Tidak memiliki dewan komisaris/direktur wanita pada Tahun 2021 - 2023
16	DEWA	Darma Henwa Tbk	Tidak memiliki dewan komisaris/direktur wanita pada Tahun 2023
17	DOID	Delta Dunia Makmur Tbk.	Tidak menerbitkan laporan tahunan Tahun 2021 - 2023
18	DSSA	Dian Swastatika Sentosa Tbk	Sampel Terpilih
19	ELSA	Elnusa Tbk.	Sampel Terpilih
20	ENRG	Energi Mega Persada Tbk.	Sampel Terpilih
21	GEMS	Golden Energy Mines Tbk.	Tidak memiliki dewan komisaris/direktur wanita pada Tahun 2021 - 2023

22	GTBO	Garda Tujuh Buana Tbk	Tidak memiliki dewan komisaris/direktur wanita pada Tahun 2021 - 2022
23	HITS	Humpuss Intermoda Transportasi	Tidak memiliki dewan komisaris/direktur wanita pada Tahun 2023
24	HRUM	Harum Energy Tbk.	Sampel Terpilih
25	IATA	MNC Energy Investments Tbk.	Tidak memiliki dewan komisaris/direktur wanita pada Tahun 2021
26	INDY	Indika Energy Tbk.	Sampel Terpilih
27	ITMA	Sumber Energi Andalan Tbk.	Tidak memiliki dewan komisaris/direktur wanita pada Tahun 2023
28	ITMG	Indo Tambangraya Megah Tbk.	Sampel Terpilih
29	KKGI	Resource Alam Indonesia Tbk.	Tidak memiliki dewan komisaris/direktur wanita pada Tahun 2021 - 2023
30	KOPI	Mitra Energi Persada Tbk.	Tidak memiliki dewan komisaris/direktur wanita pada Tahun 2021 - 2023
31	LEAD	Logindo Samudramakmur Tbk.	Sampel Terpilih
32	MBAP	Mitrabara Adiperdana Tbk.	Tidak memiliki dewan komisaris/direktur wanita pada Tahun 2021 - 2023
33	MBSS	Mitrabahtera Segara Sejati Tbk	Sampel Terpilih
34	MEDC	Medco Energi Internasional Tbk	Sampel Terpilih
35	MTFN	Capitalinc Investment Tbk.	Tidak memiliki dewan komisaris/direktur wanita pada Tahun 2021 - 2023
36	MYOH	Samindo Resources Tbk.	Tidak memiliki dewan komisaris/direktur wanita pada Tahun 2022
37	PGAS	Perusahaan Gas Negara Tbk.	Sampel Terpilih
38	PKPK	Perdana Karya Perkasa Tbk	Tidak memiliki dewan komisaris/direktur wanita pada Tahun 2023
39	PTBA	Bukit Asam Tbk.	Tidak memiliki dewan komisaris/direktur wanita pada Tahun 2021
40	PTIS	Indo Straits Tbk.	Tidak menerbitkan laporan tahunan Tahun 2022
41	PTRO	Petrosea Tbk.	Tidak memiliki dewan komisaris/direktur wanita pada Tahun 2021 - 2023
42	RAJA	Rukun Raharja Tbk.	Tidak memiliki dewan komisaris/direktur wanita pada Tahun 2021 - 2023
43	RIGS	Rig Tenders Indonesia Tbk.	Sampel Terpilih
44	RUIS	Radiant Utama Interinsco Tbk.	Sampel Terpilih

45	SMMT	Golden Eagle Energy Tbk.	Tidak memiliki dewan komisaris/direktur wanita pada Tahun 2021 & 2022
46	SMRU	SMR Utama Tbk.	Tidak memiliki dewan komisaris/direktur wanita pada Tahun 2021 - 2023
47	SOCI	Soechi Lines Tbk.	Sampel Terpilih
48	SUGI	Sugih Energy Tbk.	Tidak menerbitkan laporan keuangan Tahun 2021 - 2023
49	TOBA	TBS Energi Utama Tbk.	Tidak memiliki dewan komisaris/direktur wanita pada Tahun 2021
50	TPMA	Trans Power Marine Tbk.	Sampel Terpilih
51	TRAM	Trada Alam Minera Tbk.	Tidak menerbitkan laporan keuangan Tahun 2021 - 2023
52	WINS	Wintermar Offshore Marine Tbk.	Sampel Terpilih
53	SHIP	Sillo Maritime Perdana Tbk.	Sampel Terpilih
54	TAMU	Pelayaran Tamarin Samudra Tbk.	Tidak menerbitkan laporan tahunan Tahun 2023
55	FIRE	Alfa Energi Investama Tbk.	Tidak menerbitkan laporan keuangan Tahun 2023
56	PSSI	IMC Pelita Logistik Tbk.	Sampel Terpilih
57	DWGL	Dwi Guna Laksana Tbk.	Tidak memiliki dewan komisaris/direktur wanita pada Tahun 2021 - 2023
58	BOSS	Borneo Olah Sarana Sukses Tbk.	Tidak menerbitkan laporan tahunan Tahun 2023
59	JSKY	Sky Energy Indonesia Tbk.	Tidak menerbitkan laporan tahunan Tahun 2022 - 2023
60	INPS	Indah Prakasa Sentosa Tbk.	Tidak menerbitkan laporan tahunan Tahun 2021
61	TCPI	Transcoal Pacific Tbk.	Sampel Terpilih
62	SURE	Super Energy Tbk.	Tidak memiliki dewan komisaris/direktur wanita pada Tahun 2021 - 2023
63	WOWS	Ginting Jaya Energi Tbk.	Tidak memiliki dewan komisaris/direktur wanita pada Tahun 2023
64	TEBE	Dana Brata Luhur Tbk.	Sampel Terpilih
65	BESS	Batulicin Nusantara Maritim Tbk	Sampel Terpilih
66	SGER	Sumber Global Energy Tbk.	Nilai Perusahaan Tahun 2023 Negatif
67	UNIQ	Ulima Nitra Tbk.	Sampel Terpilih
68	MCOL	Prima Andalan Mandiri Tbk.	Sampel Terpilih
69	GTSI	GTS Internasional Tbk.	Tidak memiliki dewan komisaris/direktur wanita pada Tahun 2023
70	RMKE	RMK Energy Tbk.	Tidak memiliki dewan komisaris/direktur wanita pada Tahun 2023

71	BSML	Bintang Samudera Mandiri Lines	Tidak memiliki dewan komisaris/direktur wanita pada Tahun 2021 - 2023
72	ADMR	Adaro Minerals Indonesia Tbk.	Baru Tercatat 3 Januari 2022
73	SEMA	Semacom Integrated Tbk.	Baru Tercatat 10 Januari 2022
74	SICO	Sigma Energy Compressindo Tbk.	Baru Tercatat 8 April 2022
75	COAL	Black Diamond Resources Tbk.	Baru Tercatat 7 September 2022
76	SUNI	Sunindo Pratama Tbk.	Baru Tercatat 9 Januari 2023
77	CBRE	Cakra Buana Resources Energi T	Baru Tercatat 9 Januari 2023
78	HILL	Hillcon Tbk.	Baru Tercatat 1 Maret 2023
79	CUAN	Petrindo Jaya Kreasi Tbk.	Baru Tercatat 8 Maret 2023
80	MAHA	Mandiri Herindo Adiperkasa Tbk	Baru Tercatat 25 Juli 2023
81	RMKO	Royaltama Mulia Kontraktorindo	Baru Tercatat 31 Juli 2023
82	HUMI	Humpuss Maritim Internasional	Baru Tercatat 9 Agustus 2023
83	RGAS	Kian Santang Muliatama Tbk.	Baru Tercatat 8 November 2023
84	CGAS	Citra Nusantara Gemilang Tbk.	Baru Tercatat 8 Januari 2024
85	ALII	Ancara Logistics Indonesia Tbk	Baru Tercatat 7 Februari 2024
86	MKAP	Multikarya Asia Pasifik Raya T	Baru Tercatat 12 Februari 2024
87	ATLA	Atlantis Subsea Indonesia Tbk.	Baru Tercatat 16 April 2024
88	BOAT	Newport Marine Services Tbk.	Baru Tercatat 12 November 2024
89	AADI	Adaro Andalan Indonesia Tbk.	Baru Tercatat 5 Desember 2024
90	RATU	Raharja Energi Cepu Tbk.	Baru Tercatat 8 Januari 2025

Keterangan:

	=	90	JUMLAH PERUSAHAAN
	=	3	Tidak menerbitkan Laporan Keuangan
	=	8	Tidak menerbitkan Laporan Tahunan
	=	1	Nilai perusahaan negatif
	=	32	Tidak memiliki dewan Komisaris/Direktur wanita
	=	19	Tercatat periode Tahun 2022 - 2025
	=	0	Tidak mencantumkan modal saham pada Laporan Tahunan
Total	=	27	Sampel terpilih

Lanjutan Lampiran 1. Daftar Perusahaan Sektor *Energy, Financials, Healthcare, dan Techonology* yang terdaftar di Bursa Efek Indonesia

2. *Financials*

No	Kode	Nama Perusahaan	Keterangan
1	ABDA	Asuransi Bina Dana Arta Tbk	Tidak menerbitkan laporan tahunan tahun 2021
2	ADMF	Adira Dinamika Multi Finance Tbk	Sampel Terpilih
3	AGRO	Bank Raya Indonesia Tbk	Nilai Perusahaan Tahun 2021 Negatif
4	AGRS	Bank IBK Indonesia Tbk	Tidak memiliki dewan komisaris/direktur wanita pada Tahun 2021
5	AHAP	Asuransi Harta Aman Pratama Tbk	Sampel Terpilih
6	AMAG	Asuransi Multi Artha Guna Tbk	Sampel Terpilih
7	APIC	Pacific Strategic Financial Tbk	Tidak memiliki dewan komisaris/direktur wanita pada Tahun 2021 - 2023
8	ARTO	Bank Jago Tbk	Tidak menerbitkan laporan keuangan tahun 2023
9	ASBI	Asuransi Bintang Tbk	Sampel Terpilih
10	ASDM	Asuransi Dayin Mitra Tbk	Sampel Terpilih
11	ASJT	Asuransi Jasa Tania Tbk	Sampel Terpilih
12	ASMI	Asuransi Maximus Graha Persada	Tidak memiliki dewan komisaris/direktur wanita pada Tahun 2021
13	ASRM	Asuransi Ramayana Tbk	Tidak memiliki dewan komisaris/direktur wanita pada Tahun 2021 - 2023
14	BABP	Bank MNC Internasional Tbk	Tidak memiliki dewan komisaris/direktur wanita pada Tahun 2021 - 2023
15	BACA	Bank Capital Indonesia Tbk	Sampel Terpilih
16	BBCA	Bank Central Asia Tbk	Sampel Terpilih
17	BBHI	Allo Bank Indonesia Tbk	Tidak memiliki dewan komisaris/direktur wanita pada Tahun 2021
18	BBKP	Bank KB Bukopin Tbk	Tidak memiliki dewan komisaris/direktur wanita pada Tahun 2021 - 2023
19	BBLD	Buana Finance Tbk	Sampel Terpilih
20	BBMD	Bank Mestika Dharma Tbk	Tidak memiliki dewan komisaris/direktur wanita pada Tahun 2021 - 2023
21	BBNI	Bank Negara Indonesia (Persero)	Nilai Perusahaan Tahun 2022 Negatif
22	BBRI	Bank Rakyat Indonesia (Persero)	Sampel Terpilih
23	BBTN	Bank Tabungan Negara (Persero)	Sampel Terpilih
24	BBYB	Bank Neo Commerce Tbk	Tidak memiliki dewan komisaris/direktur wanita pada Tahun 2021 - 2023
25	BCAP	MNC Kapital Indonesia Tbk	Sampel Terpilih

26	BCIC	Bank JTrust Indonesia Tbk	Tidak memiliki dewan komisaris/direktur wanita pada Tahun 2021 - 2023
27	BDMN	Bank Danamon Indonesia Tbk	Sampel Terpilih
28	BEKS	Bank Pembangunan Daerah Banten	Tidak memiliki dewan komisaris/direktur wanita pada Tahun 2021 - 2022
29	BFIN	BFI Finance Indonesia Tbk	Tidak memiliki dewan komisaris/direktur wanita pada Tahun 2021 - 2023
30	BGTG	Bank Ganesha Tbk	Sampel Terpilih
31	BINA	Bank Ina Perdana Tbk.	Sampel Terpilih
32	BJBR	Bank Pembangunan Daerah Jawa Barat	Sampel Terpilih
33	BJTM	Bank Pembangunan Daerah Jawa Timur	Tidak memiliki dewan komisaris/direktur wanita pada Tahun 2023
34	BKSW	Bank QNB Indonesia Tbk	Sampel Terpilih
35	BMAS	Bank Maspion Indonesia Tbk	Sampel Terpilih
36	BMRI	Bank Mandiri (Persero) Tbk	Tidak mencantumkan modal saham pada Laporan Tahunan 2021 - 2023
37	BNBA	Bank Bumi Arta Tbk	Tidak memiliki dewan komisaris/direktur wanita pada Tahun 2021 - 2023
38	BNGA	Bank CIMB Niaga Tbk	Sampel Terpilih
39	BNII	Bank Maybank Indonesia Tbk	Sampel Terpilih
40	BNLI	Bank Permata Tbk	Sampel Terpilih
41	BPFI	Woori Finance Indonesia Tbk	Tidak memiliki dewan komisaris/direktur wanita pada Tahun 2021 - 2022
42	BPII	Batavia Prosperindo Internasional	Tidak menerbitkan laporan keuangan tahun 2023
43	BSIM	Bank Sinarmas Tbk	Sampel Terpilih
44	BSWD	Bank Of India Indonesia Tbk	Tidak memiliki dewan komisaris/direktur wanita pada Tahun 2021
45	BTPN	Bank SMBC Indonesia Tbk	Sampel Terpilih
46	BVIC	Bank Victoria International Tbk	Sampel Terpilih
47	CFIN	Clipan Finance Indonesia Tbk	Sampel Terpilih
48	DEFI	Danasupra Erapacific Tbk	Tidak memiliki dewan komisaris/direktur wanita pada Tahun 2021 - 2023
49	DNAR	Bank Oke Indonesia Tbk	Tidak memiliki dewan komisaris/direktur wanita pada Tahun 2021
50	DNET	Indoritel Makmur Internasional	Sampel Terpilih
51	GSMF	Equity Development Investment	Sampel Terpilih
52	H DFA	Radana Bhaskara Finance Tbk	Sampel Terpilih
53	INPC	Bank Artha Graha Internasional	Sampel Terpilih
54	LPGI	Lippo General Insurance Tbk	Tidak menerbitkan laporan tahunan tahun 2021 & 2022
55	LPPS	Lenox Pasifik Investama Tbk	Tidak memiliki dewan komisaris/direktur wanita pada Tahun 2021 - 2023
56	MAYA	Bank Mayapada Internasional Tbk	Tidak memiliki dewan komisaris/direktur wanita pada Tahun 2021 - 2023

57	MCOR	Bank China Construction Bank Indonesia	Nilai Perusahaan Tahun 2021 - 2022 Negatif
58	MEGA	Bank Mega Tbk	Sampel Terpilih
59	MFIN	Mandala Multifinance Tbk	Sampel Terpilih
60	MREI	Maskapai Reasuransi Indonesia	Sampel Terpilih
61	NISP	Bank OCBC NISP Tbk	Sampel Terpilih
62	NOBU	Bank Nationalnobu Tbk	Tidak menerbitkan laporan tahunan tahun 2021 - 2023
63	OCAP	Onix Capital Tbk	Tidak memiliki dewan komisaris/direktur wanita pada Tahun 2021 - 2023
64	PADI	Minna Padi Investama Sekuritas	Sampel Terpilih
65	PALM	Provident Investasi Bersama Tbk	Tidak menerbitkan laporan tahunan tahun 2023
66	PANS	Panin Sekuritas Tbk	Tidak menerbitkan laporan tahunan tahun 2021 & 2022
67	PEGE	Panca Global Kapital Tbk	Tidak memiliki dewan komisaris/direktur wanita pada Tahun 2021
68	PLAS	Polaris Investama Tbk	Tidak menerbitkan laporan keuangan tahun 2021
69	PNBN	Bank Pan Indonesia Tbk	Tidak memiliki dewan komisaris/direktur wanita pada Tahun 2021 - 2023
70	PNBS	Bank Panin Dubai Syariah Tbk	Sampel Terpilih
71	PNIN	Paninvest Tbk	Sampel Terpilih
72	PNLF	Panin Financial Tbk	Sampel Terpilih
73	POOL	Pool Advista Indonesia Tbk	Tidak menerbitkan laporan keuangan tahun 2022 & 2023
74	RELI	Reliance Sekuritas Indonesia Tbk	Tidak memiliki dewan komisaris/direktur wanita pada Tahun 2021 - 2023
75	SDRA	Bank Woori Saudara Indonesia 1	Tidak memiliki dewan komisaris/direktur wanita pada Tahun 2021 - 2023
76	SMMA	Sinarmas Multiartha Tbk	Sampel Terpilih
77	SRTG	Saratoga Investama Sedaya Tbk	Tidak menerbitkan laporan tahunan tahun 2021
78	STAR	Buana Artha Anugerah Tbk	Tidak memiliki dewan komisaris/direktur wanita pada Tahun 2022 - 2023
79	TIFA	KDB Tifa Finance Tbk	Sampel Terpilih
80	TRIM	Trimegah Sekuritas Indonesia Tbk	Tidak memiliki dewan komisaris/direktur wanita pada Tahun 2021 - 2023
81	TRUS	Trust Finance Indonesia Tbk	Sampel Terpilih
82	VICO	Victoria Investama Tbk	Tidak memiliki dewan komisaris/direktur wanita pada Tahun 2021 - 2023
83	VINS	Victoria Insurance Tbk	Sampel Terpilih
84	VRNA	Mizuho Leasing Indonesia Tbk	Sampel Terpilih
85	WOMF	Wahana Ottomitra Multiartha Tbk	Sampel Terpilih
86	YULE	Yulie Sekuritas Indonesia Tbk	Sampel Terpilih

87	CASA	Capital Financial Indonesia Tbk	Tidak memiliki dewan komisaris/direktur wanita pada Tahun 2021 - 2023
88	BRIS	Bank Syariah Indonesia Tbk.	Sampel Terpilih
89	MTWI	Malacca Trust Wuwungan Insuran	Tidak menerbitkan laporan keuangan tahun 2023
90	JMAS	Asuransi Jiwa Syariah Jasa Mit	Tidak menerbitkan laporan keuangan tahun 2021 - 2023
91	NICK	Charnic Capital Tbk	Sampel Terpilih
92	BTPS	Bank BTPN Syariah Tbk	Sampel Terpilih
93	TUGU	Asuransi Tugu Pratama Indonesia	Tidak menerbitkan laporan keuangan tahun 2021
94	SFAN	Surya Fajar Capital Tbk	Tidak menerbitkan laporan tahunan tahun 2021
95	LIFE	MSIG Life Insurance Indonesia	Tidak menerbitkan laporan tahunan tahun 2021 & 2022
96	FUJI	Fuji Finance Indonesia Tbk	Sampel Terpilih
97	AMAR	Bank Amar Indonesia Tbk	Tidak memiliki dewan komisaris/direktur wanita pada Tahun 2023
98	AMOR	Ashmore Asset Management Indonesia	Tidak menerbitkan laporan tahunan tahun 2023
99	BHAT	Bhakti Multi Artha Tbk	Tidak memiliki dewan komisaris/direktur wanita pada Tahun 2021 - 2023
100	BBSI	Krom Bank Indonesia Tbk	Nilai Perusahaan Tahun 2021 Negatif
101	BANK	Bank Aladin Syariah Tbk	Sampel Terpilih
102	MASB	Bank Multiarta Sentosa Tbk	Nilai Perusahaan Tahun 2021 Negatif
103	VTNY	Venteny Fortuna International	Tidak menerbitkan laporan keuangan tahun 2021
104	YOII	Asuransi Digital Bersama Tbk	Baru Tercatat 8 Januari 2025
105	POLA	Pool Advista Finance Tbk	Tidak menerbitkan laporan keuangan tahun 2022 & 2023

Keterangan:

	=	105	JUMLAH PERUSAHAAN
	=	9	Tidak menerbitkan Laporan Keuangan
	=	9	Tidak menerbitkan Laporan Tahunan
	=	5	Nilai perusahaan negatif
	=	31	Tidak memiliki dewan Komisaris/Direktur wanita
	=	1	Tercatat periode Tahun 2022 - 2025
	=	1	Tidak mencantumkan modal saham pada Laporan Tahunan
Total	=	49	Sampel terpilih

Lanjutan Lampiran 1. Daftar Perusahaan Sektor *Energy, Financials, Healthcare, dan Techonology* yang terdaftar di Bursa Efek Indonesia

3. Healthcare

No	Kode	Nama Perusahaan	Keterangan
1	DVLA	Darya-Varia Laboratoria Tbk.	Sampel Terpilih
2	INAF	Indofarma Tbk.	Tidak memiliki dewan komisaris/direktur wanita pada Tahun 2021 - 2023
3	KAEF	Kimia Farma Tbk.	Sampel Terpilih
4	KLBF	Kalbe Farma Tbk.	Sampel Terpilih
5	MERK	Merck Tbk.	Sampel Terpilih
6	MIKA	Mitra Keluarga Karyasehat Tbk.	Tidak menerbitkan laporan tahunan Tahun 2021
7	PYFA	Pyridam Farma Tbk	Sampel Terpilih
8	SAME	Sarana Meditama Metropolitan Tbk	Sampel Terpilih
9	SCPI	Organon Pharma Indonesia Tbk.	Sampel Terpilih
10	SIDO	Industri Jamu dan Farmasi Sido Muncul Tbk	Tidak memiliki dewan komisaris/direktur wanita pada Tahun 2021 - 2023
11	SILO	Siloam International Hospitals Tbk	Sampel Terpilih
12	SRAJ	Sejahteraya Anugrahjaya Tbk.	Sampel Terpilih
13	TSPC	Tempo Scan Pacific Tbk.	Tidak menerbitkan laporan keuangan Tahun 2022
14	PRDA	Prodia Widyahusada Tbk.	Sampel Terpilih
15	PRIM	Royal Prima Tbk.	Tidak menerbitkan laporan keuangan Tahun 2023
16	HEAL	Medikaloka Hermina Tbk.	Tidak memiliki dewan komisaris/direktur wanita pada Tahun 2021 - 2023
17	PEHA	Phapros Tbk.	Sampel Terpilih
18	IRRA	Itama Ranoraya Tbk.	Tidak memiliki dewan komisaris/direktur wanita pada Tahun 2021 - 2023
19	SOHO	Soho Global Health Tbk.	Sampel Terpilih
20	DGNS	Diagnos Laboratorium Utama Tbk	Tidak memiliki dewan komisaris/direktur wanita pada Tahun 2021 - 2023
21	BMHS	Bundamedik Tbk.	Tidak memiliki dewan komisaris/direktur wanita pada Tahun 2021
22	RSGK	Kedoya Adyaraya Tbk.	Sampel Terpilih
23	MTMH	Murni Sadar Tbk.	Baru tercatat 20 April 2022
24	MEDS	Hetzer Medical Indonesia Tbk.	Baru tercatat 10 Agustus 2022

25	PRAY	Famon Awal Bros Sedaya Tbk.	Baru tercatat 8 November 2022
26	OMED	Jayamas Medica Industri Tbk.	Baru tercatat 8 November 2022
27	MMIX	Multi Medika Internasional Tbk	Baru tercatat 6 Desember 2022
28	PEVE	Penta Valent Tbk.	Baru tercatat 24 Januari 2023
29	HALO	Haloni Jane Tbk.	Baru tercatat 8 Februari 2023
30	RSCH	Charlie Hospital Semarang Tbk.	Baru tercatat 28 Agustus 2023
31	IKPM	Ikapharmindo Putramas Tbk.	Baru tercatat 8 November 2023
32	SURI	Maja Agung Latexindo Tbk.	Baru tercatat 7 Desember 2023
33	LABS	UBC Medical Indonesia Tbk.	Baru tercatat 10 Juli 2024
34	OBAT	Brigit Biofarmaka Teknologi Tb	Baru tercatat 13 Januari 2025
35	CARE	Metro Healthcare Indonesia Tbk	Tidak memiliki dewan komisaris/direktur wanita pada Tahun 2023

Keterangan:

	=	35	JUMLAH PERUSAHAAN
	=	2	Tidak menerbitkan Laporan Keuangan
	=	1	Tidak menerbitkan Laporan Tahunan
	=	0	Nilai perusahaan negatif
	=	7	Tidak memiliki dewan Komisaris/Direktur wanita
	=	12	Tercatat periode Tahun 2022 - 2025
	=	0	Tidak mencantumkan modal saham pada Laporan Tahunan
Total	=	13	Sampel terpilih



Lanjutan Lampiran 1. Daftar Perusahaan Sektor *Energy, Financials, Healthcare, dan Technology* yang terdaftar di Bursa Efek Indonesia

4. *Technology*

No	Kode	Nama Perusahaan	Keterangan
1	ATIC	Anabatic Technologies Tbk	Tidak menerbitkan laporan tahunan Tahun 2021
2	EMTK	Elang Mahkota Teknologi Tbk	Sampel Terpilih
3	KREN	Quantum Clovera Investama Tbk	Sampel Terpilih
4	LMAS	Limas Indonesia Makmur Tbk	Tidak menerbitkan laporan keuangan Tahun 2021 - 2023
5	MLPT	Multipolar Technology Tbk	Tidak menerbitkan laporan tahunan Tahun 2021
6	MTDL	Metrodata Electronics Tbk	Tidak memiliki dewan komisaris/direktur wanita pada Tahun 2022 - 2023
7	PTSN	Sat Nusapersada Tbk	Tidak menerbitkan laporan tahunan Tahun 2021 - 2023
8	SKYB	Northcliff Citranusa Indonesia Tbk	Tidak menerbitkan laporan keuangan Tahun 2021 - 2023
9	KIOS	Kioson Komersial Indonesia Tbk	Tidak menerbitkan laporan tahunan Tahun 2021 - 2022
10	MCAS	M Cash Integrasi Tbk	Sampel Terpilih
11	NFCX	NFC Indonesia Tbk	Sampel Terpilih
12	ENVY	Envy Technologies Indonesia Tbk	Nilai Perusahaan Tahun 2022 - 2023 Negatif
13	HDIT	Hensel Davest Indonesia Tbk	Sampel Terpilih
14	TFAS	Telefast Indonesia Tbk	Tidak menerbitkan laporan tahunan Tahun 2022
15	DMMX	Digital Mediatama Maxima Tbk	Tidak memiliki dewan komisaris/direktur wanita pada Tahun 2021 - 2023
16	GLVA	Galva Technologies Tbk	Sampel Terpilih
17	PGJO	Tourindo Guide Indonesia Tbk	Tidak menerbitkan laporan tahunan Tahun 2021
18	CASH	Cashlez Worldwide Indonesia Tbk	Tidak memiliki dewan komisaris/direktur wanita pada Tahun 2021 - 2023
19	TECH	Indosterling Technomedia Tbk	Tidak menerbitkan laporan keuangan Tahun 2023
20	WIFI	Solusi Sinergi Digital Tbk	Tidak memiliki dewan komisaris/direktur wanita pada Tahun 2021 - 2023
21	DCII	DCI Indonesia Tbk	Sampel Terpilih
22	EDGE	Indointernet Tbk	Sampel Terpilih
23	ZYRX	Zyrexindo Mandiri Buana Tbk	Sampel Terpilih

24	UVCN	Trimegah Karya Pratama Tbk	Tidak memiliki dewan komisaris/direktur wanita pada Tahun 2023
25	BUKA	Bukalapak.com Tbk	Sampel Terpilih
26	RUNS	Global Sukses Solusi Tbk	Tidak memiliki dewan komisaris/direktur wanita pada Tahun 2021 - 2023
27	WGSN	Wira Global Solusi Tbk	Tidak memiliki dewan komisaris/direktur wanita pada Tahun 2021
28	WIRG	WIR ASIA Tbk	Baru tercatat 4 April 2022
29	GOTO	GoTo Gojek Tokopedia Tbk	Baru tercatat 11 April 2022
30	AXIO	Tera Data Indonusa Tbk	Baru tercatat 20 Juli 2022
31	BELI	Global Digital Niaga Tbk	Baru tercatat 8 November 2022
32	NINE	Techno9 Indonesia Tbk	Baru tercatat 5 Desember 2022
33	ELIT	Data Sinergitama Jaya Tbk	Baru tercatat 6 Januari 2023
34	IRSN	Aviana Sinar Abadi Tbk	Baru tercatat 7 Februari 2023
35	CHIP	Pelita Teknologi Global Tbk	Baru tercatat 8 Februari 2023
36	TRON	Teknologi Karya Digital Nusa Tbk	Baru tercatat 8 Maret 2023
37	MENN	Menn Teknologi Indonesia Tbk	Baru tercatat 18 April 2023
38	AWAN	Era Digital Media Tbk	Baru tercatat 18 April 2023
39	JATI	Informasi Teknologi Indonesia	Baru tercatat 8 Mei 2023
40	CYBR	ITSEC Asia Tbk	Baru tercatat 8 Agustus 2023
41	IOTF	Sumber Sinergi Makmur Tbk	Baru tercatat 6 Oktober 2023
42	MSTI	Mastersystem Infotama Tbk	Baru tercatat 8 November 2023
43	TOSK	Topindo Solusi Komunika Tbk	Baru tercatat 7 Februari 2024
44	MPIX	Mitra Pedagang Indonesia Tbk	Baru tercatat 7 Februari 2024
45	AREA	Dunia Virtual Online Tbk	Baru tercatat 1 April 2024
46	DIVA	Distribusi Voucher Nusantara Tbk	Sampel Terpilih
47	LUCK	Sentral Mitra Informatika Tbk	Sampel Terpilih

Keterangan:

	=	47	JUMLAH PERUSAHAAN
	=	3	Tidak menerbitkan Laporan Keuangan
	=	6	Tidak menerbitkan Laporan Tahunan
	=	1	Nilai perusahaan negatif
	=	7	Tidak memiliki dewan Komisaris/Direktur wanita
	=	18	Tercatat periode Tahun 2022 - 2025
	=	0	Tidak mencantumkan modal saham pada Laporan Tahunan
Total	=	12	Sampel terpilih

Lampiran 2. Sampel Penelitian - Daftar Perusahaan Terpilih

No	Kode Perusahaan	Nama Perusahaan
1	ABMM	ABM Investama Tbk.
2	ADMF	Adira Dinamika Multi Finance Tbk
3	ADRO	Adaro Energy Indonesia Tbk.
4	AHAP	Asuransi Harta Aman Pratama Tbk
5	AKRA	AKR Corporindo Tbk.
6	AMAG	Asuransi Multi Artha Guna Tbk
7	ARII	Atlas Resources Tbk.
8	ASBI	Asuransi Bintang Tbk
9	ASDM	Asuransi Dayin Mitra Tbk
10	ASJT	Asuransi Jasa Tania Tbk
11	BACA	Bank Capital Indonesia Tbk
12	BANK	Bank Aladin Syariah Tbk
13	BBCA	Bank Central Asia Tbk
14	BBLD	Buana Finance Tbk
15	BBRI	Bank Rakyat Indonesia (Persero)
16	BBTN	Bank Tabungan Negara (Persero)
17	BCAP	MNC Kapital Indonesia Tbk
18	BDMN	Bank Danamon Indonesia Tbk
19	BESS	Batulicin Nusantara Maritim Tbk
20	BGTG	Bank Ganesha Tbk
21	BINA	Bank Ina Perdana Tbk.
22	BJBR	Bank Pembangunan Daerah Jawa Barat
23	BKSW	Bank QNB Indonesia Tbk
24	BMAS	Bank Maspion Indonesia Tbk
25	BNGA	Bank CIMB Niaga Tbk
26	BNII	Bank Maybank Indonesia Tbk
27	BNLI	Bank Permata Tbk
28	BRIS	Bank Syariah Indonesia Tbk.
29	BSIM	Bank Sinarmas Tbk
30	BTPN	Bank SMBC Indonesia Tbk
31	BTPS	Bank BTPN Syariah Tbk
32	BUKA	Bukalapak.com Tbk
33	BUMI	Bumi Resources Tbk.
34	BVIC	Bank Victoria International Tbk
35	CFIN	Clipan Finance Indonesia Tbk
36	DCII	DCI Indonesia Tbk
37	DIVA	Distribusi Voucher Nusantara Tbk
38	DNET	Indoritel Makmur Internasional

39	DSSA	Dian Swastatika Sentosa Tbk
40	DVLA	Darya-Varia Laboratoria Tbk.
41	EDGE	Indointernet Tbk
42	ELSA	Elnusa Tbk.
43	EMTK	Elang Mahkota Teknologi Tbk
44	ENRG	Energi Mega Persada Tbk.
45	FUJI	Fuji Finance Indonesia Tbk
46	GLVA	Galva Technologies Tbk
47	GSMF	Equity Development Investment
48	HDFA	Radana Bhaskara Finance Tbk
49	HDIT	Hensel Davest Indonesia Tbk
50	HRUM	Harum Energy Tbk.
51	INDY	Indika Energy Tbk.
52	INPC	Bank Artha Graha Internasional
53	ITMG	Indo Tambangraya Megah Tbk.
54	KAEF	Kimia Farma Tbk.
55	KLBF	Kalbe Farma Tbk.
56	KREN	Quantum Clovera Investama Tbk
57	LEAD	Logindo Samudramakmur Tbk.
58	LUCK	Sentral Mitra Informatika Tbk
59	MBSS	Mitrabahtera Segara Sejati Tbk
60	MCAS	M Cash Integrasi Tbk
61	MCOL	Prima Andalan Mandiri Tbk.
62	MEDC	Medco Energi Internasional Tbk
63	MEGA	Bank Mega Tbk
64	MERK	Merck Tbk.
65	MFIN	Mandala Multifinance Tbk
66	MREI	Maskapai Reasuransi Indonesia
67	NFCX	NFC Indonesia Tbk
68	NICK	Charnic Capital Tbk
69	NISP	Bank OCBC NISP Tbk
70	PADI	Minna Padi Investama Sekuritas
71	PEHA	Phapros Tbk.
72	PGAS	Perusahaan Gas Negara Tbk.
73	PNBS	Bank Panin Dubai Syariah Tbk
74	PNIN	Paninvest Tbk
75	PNLF	Panin Financial Tbk
76	PRDA	Prodia Widyahusada Tbk.
77	PSSI	IMC Pelita Logistik Tbk.
78	PYFA	Pyridam Farma Tbk
79	RIGS	Rig Tenders Indonesia Tbk.

80	RSGK	Kedoya Adyaraya Tbk.
81	RUIS	Radiant Utama Interinsco Tbk.
82	SAME	Sarana Meditama Metropolitan Tbk
83	SCPI	Organon Pharma Indonesia Tbk.
84	SHIP	Sillo Maritime Perdana Tbk.
85	SILO	Siloam International Hospitals Tbk
86	SMMA	Sinarmas Multiartha Tbk
87	SOCI	Soechi Lines Tbk.
88	SOHO	Soho Global Health Tbk.
89	SRAJ	Sejahteraraya Anugrahjaya Tbk.
90	TCPI	Transcoal Pacific Tbk.
91	TEBE	Dana Brata Luhur Tbk.
92	TIFA	KDB Tifa Finance Tbk
93	TPMA	Trans Power Marine Tbk.
94	TRUS	Trust Finance Indonesia Tbk
95	UNIQ	Ulima Nitra Tbk.
96	VINS	Victoria Insurance Tbk
97	VRNA	Mizuho Leasing Indonesia Tbk
98	WINS	Wintermar Offshore Marine Tbk.
99	WOMF	Wahana Ottomitra Multiartha Tbk
100	YULE	Yulie Sekuritas Indonesia Tbk
101	ZYRX	Zyrexindo Mandiri Buana Tbk



Lampiran 3. Rekapitulasi Laporan Keuangan dan Tahunan Perusahaan Sektor *Energy, Financials, Healthcare, dan Technology* yang terdaftar di Bursa Efek Indonesia Periode Tahun 2021 – 2023

1. Nilai Perusahaan

No	Kode Perusahaan	Nama Perusahaan	Tahun	Harga Saham	Book Value	PBV
1	ABMM	ABM Investama Tbk.	2021	1420	2	710
			2022	3280	4	820
			2023	3400	5	680
2	ADMF	Adira Dinamika Multi Finance Tbk	2021	7700	89	86.52
			2022	9000	100	90
			2023	10950	111	98.65
3	ADRO	Adaro Energy Indonesia Tbk.	2021	2250	13	173.08
			2022	3850	19	202.63
			2023	2380	22	108.18
4	AHAP	Asuransi Harta Aman Pratama Tbk	2021	74	1	74
			2022	77	1	77
			2023	93	1	93
5	AKRA	AKR Corporindo Tbk.	2021	822	28	29.36
			2022	1400	33	42.42
			2023	1475	35	42.14
6	AMAG	Asuransi Multi Artha Guna Tbk	2021	336	4	84
			2022	360	3	120
			2023	290	3	96.67
7	ARII	Atlas Resources Tbk.	2021	250	1	250
			2022	296	1	296
			2023	218	1	218
8	ASBI	Asuransi Bintang Tbk	2021	294	4	73.5
			2022	540	4	135
			2023	700	4	175
9	ASDM	Asuransi Dayin Mitra Tbk	2021	955	7	136.43
			2022	900	8	112.5
			2023	470	8	58.75
10	ASJT	Asuransi Jasa Tania Tbk	2021	139	2	69.5
			2022	123	2	61.5
			2023	125	2	62.5
11	BACA	Bank Capital Indonesia Tbk	2021	266	3	88.67
			2022	131	2	65.5
			2023	130	2	65
12	BANK	Bank Aladin Syariah Tbk	2021	2290	1	2290
			2022	1415	2	707.5

			2023	1240	2	620
13	BBCA	Bank Central Asia Tbk	2021	7300	132	55.30
			2022	8550	144	59.38
			2023	9400	157	59.87
14	BBLD	Buana Finance Tbk	2021	370	3	123.33
			2022	610	3	203.33
			2023	660	3	220
15	BBRI	Bank Rakyat Indonesia (Persero)	2021	4110	39	105.38
			2022	4940	40	123.50
			2023	5725	42	136.31
16	BBTN	Bank Tabungan Negara (Persero)	2021	1730	4	432.5
			2022	1350	5	270
			2023	1250	4	312.5
17	BCAP	MNC Kapital Indonesia Tbk	2021	62	1	62
			2022	79	1	79
			2023	50	2	25
18	BDMN	Bank Danamon Indonesia Tbk	2021	2350	8	293.75
			2022	2730	8	341.25
			2023	2780	8	347.5
19	BESS	Batulicin Nusantara Maritim Tbk	2021	1512	3	504
			2022	181	3	60.33
			2023	172	3	57.33
20	BGTG	Bank Ganesha Tbk	2021	233	2	116.5
			2022	87	2	43.5
			2023	77	1	77
21	BINA	Bank Ina Perdana Tbk.	2021	3810	4	952.5
			2022	3990	6	665
			2023	4090	6	681.67
22	BJBR	Bank Pembangunan Daerah Jawa Barat	2021	1335	5	267
			2022	1345	6	224.17
			2023	1150	6	191.67
23	BKSW	Bank QNB Indonesia Tbk	2021	162	1	162
			2022	102	1	102
			2023	81	1	81
24	BMAS	Bank Maspion Indonesia Tbk	2021	1730	3	576.67
			2022	1090	4	272.5
			2023	580	4	145
25	BNGA	Bank CIMB Niaga Tbk	2021	965	27	35.74
			2022	965	28	34.46
			2023	1695	31	54.68
26	BNII		2021	332	7	47.43

		Bank Maybank Indonesia Tbk	2022	228	8	28.5
			2023	242	8	30.25
27	BNLI	Bank Permata Tbk	2021	1535	8	191.88
			2022	1015	8	126.88
			2023	920	8	115
28	BRIS	Bank Syariah Indonesia Tbk.	2021	1780	1	1780
			2022	1290	1	1290
			2023	1740	2	870
29	BSIM	Bank Sinarmas Tbk	2021	875	4	218.75
			2022	845	4	211.25
			2023	890	4	222.5
30	BTPN	Bank SMBC Indonesia Tbk	2021	2620	221	11.86
			2022	2650	242	10.95
			2023	2620	253	10.36
31	BTPS	Bank BTPN Syariah Tbk	2021	3580	9	397.78
			2022	2790	11	253.64
			2023	1690	11	153.64
32	BUKA	Bukalapak.com Tbk	2021	430	5	86
			2022	262	5	52.4
			2023	208	5	41.6
33	BUMI	Bumi Resources Tbk.	2021	67	3	22.33
			2022	161	1	161
			2023	85	1	85
34	BVIC	Bank Victoria International Tbk	2021	204	3	68
			2022	107	2	53.5
			2023	99	2	49.5
35	CFIN	Clipan Finance Indonesia Tbk	2021	250	5	50
			2022	300	5	60
			2023	560	6	93.33
36	DCII	DCI Indonesia Tbk	2021	43975	4	10994
			2022	36825	5	7365
			2023	43000	7	6143
37	DIVA	Distribusi Voucher Nusantara Tbk	2021	1735	30	57.83
			2022	945	30	31.5
			2023	238	12	19.83
38	DNET	Indoritel Makmur Internasional	2021	3280	3	1093
			2022	4140	3	1380
			2023	4700	4	1175
39	DSSA	Dian Swastatika Sentosa Tbk	2021	49000	24	2042
			2022	39800	41	971
			2023	80000	24	3333

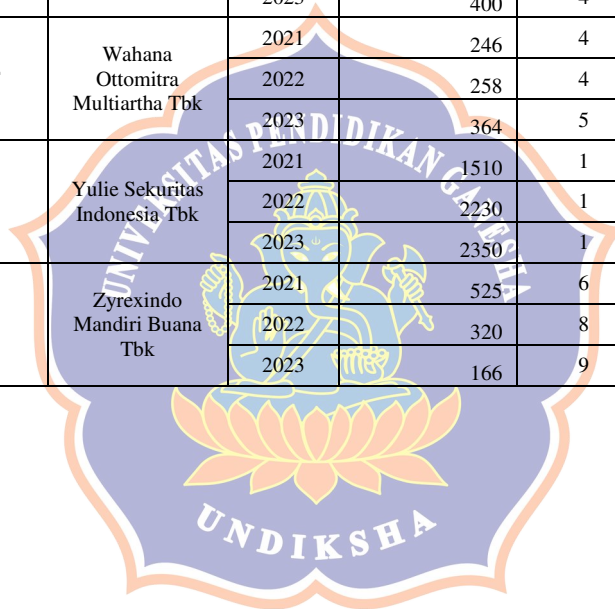
40	DVLA	Darya-Varia Laboratoria Tbk.	2021	2750	5	550
			2022	2370	5	474
			2023	1665	5	333
41	EDGE	Indointernet Tbk	2021	23400	51	458.82
			2022	20000	60	333.33
			2023	5050	73	69.18
42	ELSA	Elnusa Tbk.	2021	276	5	55.2
			2022	312	6	52
			2023	388	6	64.67
43	EMTK	Elang Mahkota Teknologi Tbk	2021	2280	27	84.44
			2022	1030	33	31.21
			2023	590	31	19.03
44	ENRG	Energi Mega Persada Tbk.	2021	117	1	117
			2022	294	1	294
			2023	220	1	220
45	FUJI	Fuji Finance Indonesia Tbk	2021	620	1	620
			2022	498	1	498
			2023	268	1	268
46	GLVA	Galva Technologies Tbk	2021	290	3	96.67
			2022	645	5	129
			2023	650	5	130
47	GSMF	Equity Development Investment	2021	440	1	440
			2022	88	1	88
			2023	67	1	67
48	HDFA	Radana Bhaskara Finance Tbk	2021	206	1	206
			2022	157	1	157
			2023	100	1	100
49	HDIT	Hensel Davest Indonesia Tbk	2021	340	2	170
			2022	54	2	27
			2023	50	2	25
50	HRUM	Harum Energy Tbk.	2021	10325	23	449
			2022	1620	34	47.65
			2023	1335	41	32.56
51	INDY	Indika Energy Tbk.	2021	1545	16	96.56
			2022	2730	24	113.75
			2023	1435	24	59.79
52	INPC	Bank Artha Graha Internasional	2021	127	2	63.5
			2022	71	2	35.5
			2023	73	2	36.5
53	ITMG	Indo Tambangraya Megah Tbk.	2021	20400	19	1073.68
			2022	39025	31	1258.87

			2023	25650	28	916.07
54	KAEF	Kimia Farma Tbk.	2021	2430	13	186.92
			2022	1085	17	63.82
			2023	1095	11	99.55
55	KLBF	Kalbe Farma Tbk.	2021	1615	45	35.89
			2022	2090	47	44.47
			2023	1610	49	32.86
56	KREN	Quantum Clovera Investama Tbk	2021	96	27	3.56
			2022	50	25	2
			2023	50	23	2.17
57	LEAD	Logindo Samudramakmur Tbk.	2021	56	4	14
			2022	56	3	18.67
			2023	62	2	31
58	LUCK	Sentral Mitra Informatika Tbk	2021	370	2	185
			2022	128	2	64
			2023	71	2	35.5
59	MBSS	Mitrabahtera Segara Sejati Tbk	2021	1090	6	181.67
			2022	1195	7	170.71
			2023	1210	8	151.25
60	MCAS	M Cash Integrasi Tbk	2021	9525	17	560.29
			2022	8025	15	535
			2023	4350	13	334.62
61	MCOL	Prima Andalan Mandiri Tbk.	2021	3700	11	336.36
			2022	6975	15	465
			2023	5650	15	376.67
62	MEDC	Medco Energi Internasional Tbk	2021	466	10	46.60
			2022	1015	14	72.50
			2023	1155	17	67.94
63	MEGA	Bank Mega Tbk	2021	8475	5	1695
			2022	5275	4	1319
			2023	5100	4	1275
64	MERK	Merck Tbk.	2021	3690	31	119.03
			2022	4750	34	139.71
			2023	4180	36	116.11
65	MFIN	Mandala Multifinance Tbk	2021	1090	21	51.90
			2022	1655	24	68.96
			2023	2920	26	112.31
66	MREI	Maskapai Reasuransi Indonesia	2021	4230	13	325.38
			2022	4310	13	331.54
			2023	2080	14	148.57
67	NFCX		2021	8950	21	426.19

		NFC Indonesia Tbk	2022	8000	21	380.95
			2023	4050	13	311.54
68	NICK	Charmic Capital Tbk	2021	750	5	150
			2022	177	4	44.25
			2023	248	3	82.67
69	NISP	Bank OCBC NISP Tbk	2021	670	11	60.91
			2022	745	12	62.08
			2023	1180	13	90.77
70	PADI	Minna Padi Investama Sekuritas	2021	50	1	50
			2022	50	1	50
			2023	8	1	8
71	PEHA	Phapros Tbk.	2021	1105	9	122.78
			2022	685	9	76.11
			2023	640	9	71.11
72	PGAS	Perusahaan Gas Negara Tbk.	2021	1375	10	137.5
			2022	1750	10	175
			2023	1130	10	113
73	PNBS	Bank Panin Dubai Syariah Tbk	2021	85	1	85
			2022	63	1	63
			2023	54	1	54
74	PNIN	Paninvest Tbk	2021	680	30	22.67
			2022	1245	31	40.16
			2023	985	63	15.63
75	PNLF	Panin Financial Tbk	2021	172	7	24.57
			2022	358	7	51.14
			2023	264	15	17.6
76	PRDA	Prodia Widyahusada Tbk.	2021	9200	24	383.33
			2022	5600	25	224
			2023	5400	25	216
77	PSSI	IMC Pelita Logistik Tbk.	2021	402	2	201
			2022	605	3	201.67
			2023	505	3	168.33
78	PYFA	Pyridam Farma Tbk	2021	1015	3	338.33
			2022	865	8	108.13
			2023	1145	7	163.57
79	RIGS	Rig Tenders Indonesia Tbk.	2021	310	2	155
			2022	505	11	45.91
			2023	480	12	40
80	RSGK	Kedoya Adyaraya Tbk.	2021	1075	5	215
			2022	1205	4	301.25
			2023	1255	4	313.75

81	RUIS	Radiant Utama Interinsco Tbk.	2021	206	6	34.33
			2022	224	7	32
			2023	194	7	27.71
82	SAME	Sarana Meditama Metropolitan Tbk	2021	370	13	28.46
			2022	300	12	25
			2023	314	12	26.17
83	SCPI	Organon Pharma Indonesia Tbk.	2021	29000	270	107.41
			2022	29000	274	105.84
			2023	29000	233	124.46
84	SHIP	Sillo Maritime Perdana Tbk.	2021	980	8	122.50
			2022	880	9	97.78
			2023	1045	10	104.5
85	SILO	Siloam International Hospitals Tbk	2021	8575	40	214.38
			2022	1260	43	29.30
			2023	2180	50	43.6
86	SMMA	Sinarmas Multiartha Tbk	2021	11750	17	691.18
			2022	12550	18	697.22
			2023	14500	19	763.16
87	SOCI	Soechi Lines Tbk.	2021	196	6	32.67
			2022	181	6	30.17
			2023	183	6	30.50
88	SOHO	Soho Global Health Tbk.	2021	6375	3	2125
			2022	5425	4	1356
			2023	5325	4	1331
89	SRAJ	Sejahteraraya Anugrahjaya Tbk.	2021	310	2	155
			2022	655	2	327.5
			2023	300	2	150
90	TCPI	Transcoal Pacific Tbk.	2021	10050	3	3350
			2022	7950	3	2650
			2023	7375	4	1844
91	TEBE	Dana Brata Luhur Tbk.	2021	655	6	109.17
			2022	850	8	106.25
			2023	780	8	97.50
92	TIFA	KDB Tifa Finance Tbk	2021	615	3	205
			2022	406	3	135.33
			2023	650	3	216.67
93	TPMA	Trans Power Marine Tbk.	2021	388	3	129.33
			2022	462	3	154
			2023	705	3	235
94	TRUS	Trust Finance Indonesia Tbk	2021	416	8	52
			2022	350	9	38.89

			2023	360	9	40
95	UNIQ	Ulima Nitra Tbk.	2021	88	54	1.63
			2022	59	57	1.04
			2023	216	62	3.48
96	VINS	Victoria Insurance Tbk	2021	163	2	81.5
			2022	178	1	178
			2023	150	1	150
97	VRNA	Mizuho Leasing Indonesia Tbk	2021	150	1	150
			2022	103	1	103
			2023	86	1	86
98	WINS	Wintermar Offshore Marine Tbk.	2021	192	3	64
			2022	326	3	108.67
			2023	400	4	100
99	WOMF	Wahana Ottomitra Multiartha Tbk	2021	246	4	61.5
			2022	258	4	64.5
			2023	364	5	72.8
100	YULE	Yulie Sekuritas Indonesia Tbk	2021	1510	1	1510
			2022	2230	1	2230
			2023	2350	1	2350
101	ZYRX	Zyrexindo Mandiri Buana Tbk	2021	525	6	87.5
			2022	320	8	40
			2023	166	9	18.44



**Lanjutan Lampiran 3. Rekapitulasi Laporan Keuangan dan Tahunan
Perusahaan Sektor *Energy, Financials, Healthcare,*
dan *Techonology* yang terdaftar di Bursa Efek
Indonesia Periode Tahun 2021 – 2023**

2. Good Corporate Governance

No	Kode Perusahaan	Nama Perusahaan	Tahun	Jumlah Kepemilikan Institusional	Jumlah Keseluruhan Saham Beredar	GCG
1	ABMM	ABM Investama Tbk.	2021	2,184,460,500	2,753,165,000	79%
			2022	2,184,460,500	2,753,165,000	79%
			2023	2,184,460,500	2,753,165,000	79%
2	ADMF	Adira Dinamika Multi Finance Tbk	2021	920,700,000	1,000,000,000	92%
			2022	920,700,000	1,000,000,000	92%
			2023	920,700,000	1,000,000,000	92%
3	ADRO	Adaro Energy Indonesia Tbk.	2021	18,010,272,500	31,985,962,000	56%
			2022	18,010,272,500	31,985,962,000	56%
			2023	18,010,272,500	31,985,962,000	56%
4	AHAP	Asuransi Harta Aman Pratama Tbk	2021	3,066,343,009	4,900,000,000	63%
			2022	3,066,343,009	4,900,000,000	63%
			2023	3,066,343,009	4,900,000,000	63%
5	AKRA	AKR Corporindo Tbk.	2021	12,077,492,600	20,073,474,600	60%
			2022	12,077,492,600	20,073,474,600	60%
			2023	12,077,492,600	20,073,474,600	60%
6	AMAG	Asuransi Multi Artha Guna Tbk	2021	4,001,242,013	4,987,633,916	80%
			2022	4,001,242,013	4,966,089,116	81%
			2023	4,001,242,013	4,959,589,116	81%
7	ARII	Atlas Resources Tbk.	2021	1,090,579,700	3,431,000,000	32%
			2022	1,090,579,700	3,431,000,000	32%
			2023	1,090,579,700	3,431,000,000	32%
8	ASBI	Asuransi Bintang Tbk	2021	123,522,776	348,386,472	35%
			2022	123,522,776	348,386,472	35%
			2023	123,522,776	348,386,472	35%
9	ASDM	Asuransi Dayin Mitra Tbk	2021	140,796,900	192,000,000	73%
			2022	140,796,900	192,000,000	73%
			2023	281,593,800	384,000,000	73%
10	ASJT	Asuransi Jasa Tania Tbk	2021	1,083,519,966	1,400,000,000	77%
			2022	1,083,519,966	1,400,000,000	77%
			2023	1,083,519,966	1,400,000,000	77%
11	BACA	Bank Capital Indonesia Tbk	2021	1,041,250,000	7,078,002,382	15%
			2022	14,904,480,000	19,953,024,885	75%
			2023	14,904,480,000	19,953,024,885	75%

12	BANK	Bank Aladin Syariah Tbk	2021	7,988,245,746	13,241,354,364	60%
			2022	7,988,245,746	13,770,509,989	58%
			2023	7,759,230,746	13,918,379,517	56%
13	BBCA	Bank Central Asia Tbk	2021	67,729,950,000	123,275,050,000	55%
			2022	67,729,950,000	123,275,050,000	55%
			2023	67,729,950,000	123,275,050,000	55%
14	BBLD	Buana Finance Tbk	2021	1,112,584,069	1,645,796,054	68%
			2022	1,112,584,069	1,645,796,054	68%
			2023	1,112,584,069	1,645,796,054	68%
15	BBRI	Bank Rakyat Indonesia (Persero)	2021	80,610,976,875	151,543,070,004	53%
			2022	80,610,976,875	151,543,070,004	53%
			2023	80,610,976,875	151,543,070,004	53%
16	BBTN	Bank Tabungan Negara (Persero)	2021	8,420,666,647	14,034,444,413	60%
			2022	8,420,666,647	14,034,444,413	60%
			2023	8,420,666,647	14,034,444,413	60%
17	BCAP	MNC Kapital Indonesia Tbk	2021	21,228,044,760	42,618,850,927	50%
			2022	21,228,044,760	42,618,850,927	50%
			2023	21,228,044,760	42,618,850,927	50%
18	BDMN	Bank Danamon Indonesia Tbk	2021	9,038,053,192	9,751,152,870	93%
			2022	9,038,053,192	9,751,152,870	93%
			2023	9,038,053,192	9,751,152,870	93%
19	BESS	Batulicin Nusantara Maritim Tbk	2021	2,695,947,180	3,440,455,528	78%
			2022	2,695,947,180	3,440,455,528	78%
			2023	2,695,947,180	3,440,455,528	78%
20	BGTG	Bank Ganesha Tbk	2021	8,336,410,000	16,470,997,000	51%
			2022	8,336,410,000	16,470,997,000	51%
			2023	8,336,410,000	23,970,997,000	35%
21	BINA	Bank Ina Perdana Tbk.	2021	1,270,594,879	5,654,375,000	22%
			2022	1,334,124,622	5,937,093,750	22%
			2023	1,400,830,852	6,134,716,665	23%
22	BJBR	Bank Pembangunan Daerah Jawa Barat	2021	3,756,415,785	7,414,714,661	51%
			2022	3,756,415,785	7,414,714,661	51%
			2023	3,756,415,785	7,414,714,661	51%
23	BKSJ	Bank QNB Indonesia Tbk	2021	18,900,786,704	20,436,685,984	92%
			2022	18,900,786,704	20,436,685,984	92%
			2023	33,621,884,939	35,158,048,365	96%
24	BMAS	Bank Maspion Indonesia Tbk	2021	2,755,359,197	4,443,461,538	62%
			2022	2,755,359,197	4,443,461,538	62%
			2023	2,755,359,197	4,443,461,538	62%
25	BNGA	Bank CIMB Niaga Tbk	2021	22,991,336,581	25,024,439,161	92%
			2022	22,991,336,581	25,024,439,161	92%

			2023	22,991,336,581	25,024,439,161	92%
26	BNII	Bank Maybank Indonesia Tbk	2021	25,882,393,996	76,215,195,821	34%
			2022	25,882,393,996	76,215,195,821	34%
			2023	25,882,393,996	76,215,195,821	34%
			2023	25,882,393,996	76,215,195,821	34%
27	BNLI	Bank Permata Tbk	2021	35,715,192,701	36,154,432,548	99%
			2022	35,715,192,701	36,154,432,548	99%
			2023	35,715,192,701	36,154,432,548	99%
28	BRIS	Bank Syariah Indonesia Tbk.	2021	20,905,219,379	41,129,307,343	51%
			2022	23,740,608,436	46,129,260,138	51%
			2023	23,740,608,436	46,129,260,138	51%
29	BSIM	Bank Sinarmas Tbk	2021	10,150,092,040	17,461,803,306	58%
			2022	11,826,853,600	19,716,162,403	60%
			2023	11,826,853,600	19,716,162,403	60%
30	BTPN	Bank SMBC Indonesia Tbk	2021	7,532,311,297	8,056,644,071	93%
			2022	7,532,311,297	8,056,644,071	93%
			2023	7,332,311,297	8,056,814,671	91%
31	BTPS	Bank BTPN Syariah Tbk	2021	5,392,590,000	7,703,700,000	70%
			2022	5,392,590,000	7,703,700,000	70%
			2023	5,392,590,000	7,703,700,000	70%
32	BUKA	Bukalapak.com Tbk	2021	48,570,594,787	103,099,967,067	47%
			2022	48,570,594,787	103,099,967,067	47%
			2023	48,570,594,787	103,099,967,067	47%
33	BUMI	Bumi Resources Tbk.	2021	170,000,000,000	371,320,705,024	46%
			2022	170,000,000,000	371,320,705,024	46%
			2023	170,000,000,000	371,320,705,024	46%
34	BVIC	Bank Victoria International Tbk	2021	4,128,870,132	10,487,132,568	39%
			2022	6,880,162,747	15,848,234,714	43%
			2023	7,010,537,747	15,848,235,778	44%
35	CFIN	Clipan Finance Indonesia Tbk	2021	2,051,431,264	3,984,520,457	51%
			2022	2,051,431,264	3,984,520,457	51%
			2023	2,051,431,264	3,984,520,457	51%
36	DCII	DCI Indonesia Tbk	2021	1,850,675,742	2,383,745,900	78%
			2022	1,850,675,742	2,383,745,900	78%
			2023	1,850,675,742	2,383,745,900	78%
37	DIVA	Distribusi Voucher Nusantara Tbk	2021	1,152,277,202	1,399,987,600	82%
			2022	1,152,277,202	1,399,987,600	82%
			2023	1,152,277,202	1,399,987,600	82%
38	DNET	Indoritel Makmur Internasional	2021	5,581,931,400	14,184,000,000	39%
			2022	5,581,931,400	14,184,000,000	39%
			2023	5,581,931,400	14,184,000,000	39%
39	DSSA		2021	461,552,320	616,446,993	75%

		Dian Swastatika Sentosa Tbk	2022	461,552,320	616,446,993	75%
			2023	461,552,320	616,446,993	75%
40	DVLA	Darya-Varia Laboratoria Tbk.	2021	1,031,800,912	1,120,000,000	92%
			2022	1,031,800,912	1,120,000,000	92%
			2023	1,031,800,912	1,120,000,000	92%
41	EDGE	Indointernet Tbk	2021	361,826,500	404,050,000	90%
			2022	361,826,500	404,050,000	90%
			2023	1,860,651,500	2,020,250,000	92%
42	ELSA	Elnusa Tbk.	2021	3,729,781,000	7,298,500,000	51%
			2022	3,729,781,000	7,298,500,000	51%
			2023	3,729,781,000	7,298,500,000	51%
43	EMTK	Elang Mahkota Teknologi Tbk	2021	45,710,528,704	61,072,804,933	75%
			2022	45,710,528,704	61,072,804,933	75%
			2023	45,710,528,704	61,072,804,933	75%
44	ENRG	Energi Mega Persada Tbk.	2021	10,864,456,365	24,821,230,250	44%
			2022	10,864,456,365	24,821,230,250	44%
			2023	10,864,456,365	24,821,230,250	44%
45	FUJI	Fuji Finance Indonesia Tbk	2021	794,000,000	1,300,000,000	61%
			2022	837,200,000	1,300,000,000	64%
			2023	837,200,000	1,300,000,000	64%
46	GLVA	Galva Technologies Tbk	2021	982,283,800	1,500,000,000	65%
			2022	982,283,800	1,500,000,000	65%
			2023	982,283,800	1,500,000,000	65%
47	GSMF	Equity Development Investment	2021	685,000,000	1,441,440,000	48%
			2022	685,000,000	1,441,440,000	48%
			2023	685,000,000	1,441,440,000	48%
48	H DFA	Radana Bhaskara Finance Tbk	2021	3,613,117,337	6,542,445,783	55%
			2022	3,613,117,337	6,542,445,783	55%
			2023	3,613,117,337	6,542,445,783	55%
49	HDIT	Hensel Davest Indonesia Tbk	2021	1,001,000,000	1,524,680,000	66%
			2022	821,800,000	1,524,680,000	54%
			2023	796,679,400	1,524,680,000	52%
50	HRUM	Harum Energy Tbk.	2021	10,786,374,000	13,316,246,500	81%
			2022	10,786,374,000	13,316,246,500	81%
			2023	10,786,374,000	13,316,246,500	81%
51	INDY	Indika Energy Tbk.	2021	1,968,882,699	5,202,692,000	38%
			2022	1,968,882,699	5,202,692,000	38%
			2023	1,968,882,699	5,202,692,000	38%
52	INPC	Bank Artha Graha Internasional	2021	2,908,909,842	20,223,412,907	14%
			2022	2,908,909,842	20,223,412,907	14%
			2023	2,908,909,842	20,223,412,907	14%

53	ITMG	Indo Tambangraya Megah Tbk.	2021	736,071,000	1,096,555,900	67%
			2022	736,071,000	1,096,555,900	67%
			2023	736,071,000	1,096,555,900	67%
54	KAEF	Kimia Farma Tbk.	2021	4,999,999,999	5,554,000,000	90%
			2022	4,999,999,999	5,554,000,000	90%
			2023	4,999,999,999	5,566,490,351	90%
55	KLBF	Kalbe Farma Tbk.	2021	27,148,327,585	46,872,947,110	58%
			2022	27,148,327,585	46,872,947,110	58%
			2023	27,148,327,585	46,872,947,110	58%
56	KREN	Quantum Clovera Investama Tbk	2021	5,158,867,634	18,205,440,100	28%
			2022	5,158,867,634	18,205,440,100	28%
			2023	5,158,867,634	18,205,440,100	28%
57	LEAD	Logindo Samudramakmur Tbk.	2021	1,313,058,200	4,033,750,428	33%
			2022	1,313,058,200	4,033,750,428	33%
			2023	1,313,058,200	4,033,750,428	33%
58	LUCK	Sentral Mitra Informatika Tbk	2021	531,782,340	715,749,640	74%
			2022	531,782,340	715,749,640	74%
			2023	531,782,340	715,749,640	74%
59	MBSS	Mitrabahtera Segara Sejati Tbk	2021	1,443,766,800	1,750,026,639	82%
			2022	1,443,766,800	1,750,026,639	82%
			2023	1,443,766,800	1,750,026,639	82%
60	MCAS	M Cash Integrasi Tbk	2021	450,829,300	867,933,300	52%
			2022	450,829,300	867,933,300	52%
			2023	450,829,300	867,933,300	52%
61	MCOL	Prima Andalan Mandiri Tbk.	2021	992,000,000	3,555,560,000	28%
			2022	992,000,000	3,555,560,000	28%
			2023	992,000,000	3,555,560,000	28%
62	MEDC	Medco Energi Internasional Tbk	2021	12,944,140,124	25,136,231,252	51%
			2022	12,944,140,124	25,136,231,252	51%
			2023	12,944,140,124	25,136,231,252	51%
63	MEGA	Bank Mega Tbk	2021	4,040,231,622	6,963,775,206	58%
			2022	6,811,830,514	11,740,923,365	58%
			2023	6,812,223,614	11,740,923,365	58%
64	MERK	Merck Tbk.	2021	331,483,000	448,000,000	74%
			2022	331,483,000	448,000,000	74%
			2023	331,483,000	448,000,000	74%
65	MFIN	Mandala Multifinance Tbk	2021	1,866,000,000	2,650,000,000	70%
			2022	1,866,000,000	2,650,000,000	70%
			2023	1,866,000,000	2,650,000,000	70%
66	MREI	Maskapai Reasuransi Indonesia	2021	106,281,536	517,791,681	21%
			2022	106,281,536	517,791,681	21%

			2023	106,281,536	517,791,681	21%
67	NFCX	NFC Indonesia Tbk	2021	341,703,100	662,412,300	52%
			2022	341,703,100	662,412,300	52%
			2023	341,703,100	662,412,300	52%
68	NICK	Charmic Capital Tbk	2021	409,398,400	651,150,000	63%
			2022	396,102,608	651,150,000	61%
			2023	397,215,000	651,150,000	61%
69	NISP	Bank OCBC NISP Tbk	2021	19,521,391,224	22,945,296,972	85%
			2022	19,521,391,224	22,945,296,972	85%
			2023	19,521,391,224	22,945,296,972	85%
70	PADI	Minna Padi Investama Sekuritas	2021	330,140,191	11,307,246,524	3%
			2022	330,140,191	11,307,246,524	3%
			2023	330,140,191	11,307,246,524	3%
71	PEHA	Phapros Tbk.	2021	476,901,860	840,000,000	57%
			2022	476,901,860	840,000,000	57%
			2023	476,901,860	840,000,000	57%
72	PGAS	Perusahaan Gas Negara Tbk.	2021	13,809,038,755	24,241,508,196	57%
			2022	13,809,038,755	24,241,508,196	57%
			2023	13,809,038,755	24,241,508,196	57%
73	PNBS	Bank Panin Dubai Syariah Tbk	2021	26,121,527,033	38,813,641,319	67%
			2022	26,121,527,033	38,813,641,319	67%
			2023	26,121,527,033	38,813,641,319	67%
74	PNIN	Paninvest Tbk	2021	1,208,583,000	4,068,323,920	30%
			2022	1,208,583,000	4,068,323,920	30%
			2023	1,208,583,000	4,068,323,920	30%
75	PNLF	Panin Financial Tbk	2021	20,006,483,760	32,022,073,293	62%
			2022	21,728,799,460	32,022,073,293	68%
			2023	21,728,799,460	32,022,073,293	68%
76	PRDA	Prodia Widyahusada Tbk.	2021	534,375,000	937,500,000	57%
			2022	534,375,000	937,500,000	57%
			2023	534,375,000	937,500,000	57%
77	PSSI	IMC Pelita Logistik Tbk.	2021	2,374,400,000	5,417,063,153	44%
			2022	2,374,400,000	5,417,063,153	44%
			2023	2,374,400,000	5,417,063,153	44%
78	PYFA	Pyridam Farma Tbk	2021	382,742,114	535,080,000	72%
			2022	382,742,114	535,080,000	72%
			2023	382,742,114	535,080,000	72%
79	RIGS	Rig Tenders Indonesia Tbk.	2021	490,597,030	609,130,000	81%
			2022	490,597,030	609,130,000	81%
			2023	490,597,030	609,130,000	81%
80	RSGK		2021	613,585,500	929,675,000	66%

		Kedoya Adyaraya Tbk.	2022	742,242,200	929,675,000	80%
			2023	742,242,200	929,675,000	80%
81	RUIS	Radiant Utama Interinsco Tbk.	2021	174,354,500	770,000,000	23%
			2022	174,354,500	770,000,000	23%
			2023	174,354,500	770,000,000	23%
82	SAME	Sarana Meditama Metropolitan Tbk	2021	12,889,380,045	17,129,632,545	75%
			2022	13,079,382,045	17,129,632,545	76%
			2023	13,306,212,645	17,138,382,545	78%
83	SCPI	Organon Pharma Indonesia Tbk.	2021	3,556,333	3,600,000	99%
			2022	3,556,333	3,600,000	99%
			2023	3,556,333	3,600,000	99%
84	SHIP	Sillo Maritime Perdana Tbk.	2021	1,219,790,000	2,719,790,000	45%
			2022	1,219,790,000	2,719,790,000	45%
			2023	1,219,790,000	2,719,790,000	45%
85	SILO	Siloam International Hospitals Tbk	2021	10,957,770,032	12,986,802,100	84%
			2022	10,957,770,032	12,986,802,100	84%
			2023	10,957,770,032	12,986,802,100	84%
86	SMMA	Sinarmas Multiartha Tbk	2021	3,255,000,000	6,367,664,717	51%
			2022	3,255,000,000	6,367,664,717	51%
			2023	2,690,977,644	6,367,664,717	42%
87	SOCI	Soechi Lines Tbk.	2021	4,708,522,504	7,059,000,000	67%
			2022	4,708,522,504	7,059,000,000	67%
			2023	4,708,522,504	7,059,000,000	67%
88	SOHO	Soho Global Health Tbk.	2021	1,033,333,931	1,269,168,239	81%
			2022	1,033,333,931	1,269,168,239	81%
			2023	1,033,333,931	1,269,168,239	81%
89	SRAJ	Sejahteraraya Anugrahjaya Tbk.	2021	11,234,873,499	12,000,705,445	94%
			2022	11,234,873,499	12,000,705,445	94%
			2023	11,234,873,499	12,000,705,445	94%
90	TCPI	Transcoal Pacific Tbk.	2021	2,749,999,994	5,000,000,000	55%
			2022	2,749,999,994	5,000,000,000	55%
			2023	2,749,999,994	5,000,000,000	55%
91	TEBE	Dana Brata Luhur Tbk.	2021	505,176,210	1,285,000,000	39%
			2022	505,176,210	1,285,000,000	39%
			2023	505,176,210	1,285,000,000	39%
92	TIFA	KDB Tifa Finance Tbk	2021	3,006,779,363	3,552,213,000	85%
			2022	3,006,779,363	3,552,213,000	85%
			2023	3,006,779,363	3,552,213,000	85%
93	TPMA	Trans Power Marine Tbk.	2021	1,499,524,600	2,622,360,100	57%
			2022	1,499,524,600	2,622,360,100	57%
			2023	1,499,524,600	2,622,360,100	57%

94	TRUS	Trust Finance Indonesia Tbk	2021	240,000,000	634,215,000	38%
			2022	240,000,000	800,000,000	30%
			2023	240,000,000	800,000,000	30%
95	UNIQ	Ulima Nitra Tbk.	2021	700,581,395	3,138,983,000	22%
			2022	700,581,395	3,138,983,000	22%
			2023	700,581,395	3,138,983,000	22%
96	VINS	Victoria Insurance Tbk	2021	1,065,546,895	1,460,573,616	73%
			2022	1,065,546,895	1,460,573,616	73%
			2023	1,065,546,895	1,460,573,616	73%
97	VRNA	Mizuho Leasing Indonesia Tbk	2021	3,835,346,804	5,687,353,997	67%
			2022	3,835,346,804	5,687,353,997	67%
			2023	3,835,346,804	5,687,353,997	67%
98	WINS	Wintermar Offshore Marine Tbk.	2021	1,484,926,248	4,364,337,057	34%
			2022	1,484,926,248	4,364,337,057	34%
			2023	1,484,926,248	4,364,337,057	34%
99	WOMF	Wahana Ottomitra Multiartha Tbk	2021	2,349,646,729	3,481,481,480	67%
			2022	2,349,646,729	3,481,481,480	67%
			2023	2,349,646,729	3,481,481,480	67%
100	YULE	Yulie Sekuritas Indonesia Tbk	2021	212,464,304	1,785,000,000	12%
			2022	212,464,304	1,785,000,000	12%
			2023	212,464,304	1,785,000,000	12%
101	ZYRX	Zyrexindo Mandiri Buana Tbk	2021	751,163,100	1,333,334,556	56%
			2022	751,163,100	1,333,334,556	56%
			2023	751,163,100	1,333,334,556	56%

Lanjutan Lampiran 3. Rekapitulasi Laporan Keuangan dan Tahunan Perusahaan Sektor *Energy, Financials, Healthcare,* dan *Techonology* yang terdaftar di Bursa Efek Indonesia Periode Tahun 2021 – 2023

3. Boards Gender Diversity

No	Kode Perusahaan	Nama Perusahaan	Tahun	Jumlah Anggota Dewan Wanita	Total Keseluruhan Anggota Dewan	BGD
1	ABMM	ABM Investama Tbk.	2021	1	7	14%
			2022	1	7	14%
			2023	1	7	14%
2	ADMF	Adira Dinamika Multi Finance Tbk	2021	1	13	8%
			2022	1	11	9%
			2023	1	12	8%
3	ADRO	Adaro Energy Indonesia Tbk.	2021	1	12	8%
			2022	1	11	9%
			2023	1	11	9%
4	AHAP	Asuransi Harta Aman Pratama Tbk	2021	3	10	30%
			2022	3	10	30%
			2023	1	8	13%
5	AKRA	AKR Corporindo Tbk.	2021	3	10	30%
			2022	3	10	30%
			2023	3	11	27%
6	AMAG	Asuransi Multi Artha Guna Tbk	2021	2	11	18%
			2022	2	12	17%
			2023	1	10	10%
7	ARII	Atlas Resources Tbk.	2021	1	8	13%
			2022	1	8	13%
			2023	1	8	13%
8	ASBI	Asuransi Bintang Tbk	2021	2	9	22%
			2022	2	10	20%
			2023	2	9	22%
9	ASDM	Asuransi Dayin Mitra Tbk	2021	3	11	27%
			2022	3	12	25%
			2023	3	9	33%
10	ASJT	Asuransi Jasa Tania Tbk	2021	1	9	11%
			2022	1	9	11%
			2023	1	8	13%
11	BACA	Bank Capital Indonesia Tbk	2021	1	8	13%
			2022	1	7	14%
			2023	2	8	25%

12	BANK	Bank Aladin Syariah Tbk	2021	3	7	43%
			2022	3	8	38%
			2023	3	7	43%
13	BBCA	Bank Central Asia Tbk	2021	2	17	12%
			2022	2	17	12%
			2023	2	17	12%
14	BBLD	Buana Finance Tbk	2021	1	7	14%
			2022	1	7	14%
			2023	1	7	14%
15	BBRI	Bank Rakyat Indonesia (Persero)	2021	5	23	22%
			2022	5	23	22%
			2023	5	23	22%
16	BBTN	Bank Tabungan Negara (Persero)	2021	1	21	5%
			2022	1	21	5%
			2023	1	21	5%
17	BCAP	MNC Kapital Indonesia Tbk	2021	1	8	13%
			2022	1	8	13%
			2023	1	8	13%
18	BDMN	Bank Danamon Indonesia Tbk	2021	2	15	13%
			2022	2	15	13%
			2023	2	15	13%
19	BESS	Batulicin Nusantara Maritim Tbk	2021	1	5	20%
			2022	1	5	20%
			2023	1	5	20%
20	BGTG	Bank Ganesha Tbk	2021	2	10	20%
			2022	2	10	20%
			2023	2	10	20%
21	BINA	Bank Ina Perdana Tbk.	2021	2	8	25%
			2022	2	8	25%
			2023	2	8	25%
22	BJBR	Bank Pembangunan Daerah Jawa Barat	2021	3	14	21%
			2022	3	14	21%
			2023	3	14	21%
23	BKSW	Bank QNB Indonesia Tbk	2021	1	8	13%
			2022	1	8	13%
			2023	1	8	13%
24	BMAS	Bank Maspion Indonesia Tbk	2021	4	10	40%
			2022	4	10	40%
			2023	4	10	40%
25	BNGA	Bank CIMB Niaga Tbk	2021	6	17	35%
			2022	6	17	35%

			2023	6	17	35%
26	BNII	Bank Maybank Indonesia Tbk	2021	2	17	12%
			2022	2	17	12%
			2023	2	17	12%
27	BNLI	Bank Permata Tbk	2021	4	15	27%
			2022	4	15	27%
			2023	4	15	27%
28	BRIS	Bank Syariah Indonesia Tbk.	2021	1	18	6%
			2022	1	18	6%
			2023	1	18	6%
29	BSIM	Bank Sinarmas Tbk	2021	2	12	17%
			2022	2	12	17%
			2023	2	12	17%
30	BTPN	Bank SMBC Indonesia Tbk	2021	4	13	31%
			2022	4	14	29%
			2023	4	14	29%
31	BTPS	Bank BTPN Syariah Tbk	2021	2	9	22%
			2022	2	9	22%
			2023	2	9	22%
32	BUKA	Bukalapak.com Tbk	2021	2	8	25%
			2022	2	8	25%
			2023	2	8	25%
33	BUMI	Bumi Resources Tbk.	2021	1	23	4%
			2022	1	22	5%
			2023	1	23	4%
34	BVIC	Bank Victoria International Tbk	2021	1	8	13%
			2022	1	8	13%
			2023	1	8	13%
35	CFIN	Clipan Finance Indonesia Tbk	2021	1	7	14%
			2022	1	7	14%
			2023	1	7	14%
36	DCII	DCI Indonesia Tbk	2021	5	6	83%
			2022	5	6	83%
			2023	5	6	83%
37	DIVA	Distribusi Voucher Nusantara Tbk	2021	1	9	11%
			2022	1	9	11%
			2023	1	9	11%
38	DNET	Indoritel Makmur Internasional	2021	1	10	10%
			2022	1	10	10%
			2023	1	10	10%
39	DSSA		2021	1	10	10%

		Dian Swastatika Sentosa Tbk	2022	1	10	10%
			2023	1	11	9%
40	DVLA	Darya-Varia Laboratoria Tbk.	2021	3	12	25%
			2022	1	11	9%
			2023	2	11	18%
41	EDGE	Indointernet Tbk	2021	3	10	30%
			2022	3	11	27%
			2023	3	11	27%
42	ELSA	Elnusa Tbk.	2021	2	9	22%
			2022	2	9	22%
			2023	2	14	14%
43	EMTK	Elang Mahkota Teknologi Tbk	2021	4	11	36%
			2022	4	10	40%
			2023	4	11	36%
44	ENRG	Energi Mega Persada Tbk.	2021	2	10	20%
			2022	2	11	18%
			2023	2	12	17%
45	FUJI	Fuji Finance Indonesia Tbk	2021	3	6	50%
			2022	3	6	50%
			2023	3	6	50%
46	GLVA	Galva Technologies Tbk	2021	1	7	14%
			2022	1	7	14%
			2023	1	7	14%
47	GSMF	Equity Development Investment	2021	1	5	20%
			2022	1	5	20%
			2023	1	5	20%
48	HDFA	Radana Bhaskara Finance Tbk	2021	1	10	10%
			2022	1	10	10%
			2023	1	10	10%
49	HDIT	Hensel Davest Indonesia Tbk	2021	1	6	17%
			2022	1	6	17%
			2023	1	6	17%
50	HRUM	Harum Energy Tbk.	2021	1	9	11%
			2022	1	8	13%
			2023	1	8	13%
51	INDY	Indika Energy Tbk.	2021	1	9	11%
			2022	1	10	10%
			2023	1	10	10%
52	INPC	Bank Artha Graha Internasional	2021	3	10	30%
			2022	3	10	30%
			2023	3	10	30%

53	ITMG	Indo Tambangraya Megah Tbk.	2021	1	16	6%
			2022	2	17	12%
			2023	2	17	12%
54	KAEF	Kimia Farma Tbk.	2021	3	12	25%
			2022	3	11	27%
			2023	3	12	25%
55	KLBF	Kalbe Farma Tbk.	2021	3	12	25%
			2022	3	12	25%
			2023	3	12	25%
56	KREN	Quantum Clovera Investama Tbk	2021	1	4	25%
			2022	1	4	25%
			2023	1	4	25%
57	LEAD	Logindo Samudramakmur Tbk.	2021	2	6	33%
			2022	2	6	33%
			2023	2	7	29%
58	LUCK	Sentral Mitra Informatika Tbk	2021	2	6	33%
			2022	2	6	33%
			2023	2	6	33%
59	MBSS	Mitrabahtera Segara Sejati Tbk	2021	3	6	50%
			2022	3	6	50%
			2023	3	6	50%
60	MCAS	M Cash Integrasi Tbk	2021	1	7	14%
			2022	1	7	14%
			2023	1	7	14%
61	MCOL	Prima Andalan Mandiri Tbk.	2021	1	6	17%
			2022	1	5	20%
			2023	1	5	20%
62	MEDC	Medco Energi Internasional Tbk	2021	1	7	14%
			2022	1	7	14%
			2023	1	8	13%
63	MEGA	Bank Mega Tbk	2021	3	12	25%
			2022	3	13	23%
			2023	3	13	23%
64	MERK	Merck Tbk.	2021	2	5	40%
			2022	2	5	40%
			2023	2	5	40%
65	MFIN	Mandala Multifinance Tbk	2021	1	8	13%
			2022	1	8	13%
			2023	1	8	13%
66	MREI	Maskapai Reasuransi Indonesia	2021	3	7	43%
			2022	3	8	38%

			2023	3	8	38%
67	NFCX	NFC Indonesia Tbk	2021	1	6	17%
			2022	1	6	17%
			2023	1	6	17%
68	NICK	Charnic Capital Tbk	2021	1	5	20%
			2022	1	5	20%
			2023	1	5	20%
69	NISP	Bank OCBC NISP Tbk	2021	6	12	50%
			2022	6	13	46%
			2023	6	13	46%
70	PADI	Minna Padi Investama Sekuritas	2021	1	5	20%
			2022	1	5	20%
			2023	1	5	20%
71	PEHA	Phapros Tbk.	2021	2	8	25%
			2022	3	8	38%
			2023	2	8	25%
72	PGAS	Perusahaan Gas Negara Tbk.	2021	3	11	27%
			2022	3	11	27%
			2023	3	12	25%
73	PNBS	Bank Panin Dubai Syariah Tbk	2021	2	7	29%
			2022	2	7	29%
			2023	2	7	29%
74	PNIN	Paninvest Tbk	2021	1	6	17%
			2022	1	6	17%
			2023	1	6	17%
75	PNLF	Panin Financial Tbk	2021	2	6	33%
			2022	2	6	33%
			2023	2	6	33%
76	PRDA	Prodia Widyahusada Tbk.	2021	6	10	60%
			2022	6	10	60%
			2023	6	10	60%
77	PSSI	IMC Pelita Logistik Tbk.	2021	2	8	25%
			2022	2	6	33%
			2023	2	6	33%
78	PYFA	Pyridam Farma Tbk	2021	1	8	13%
			2022	1	8	13%
			2023	1	8	13%
79	RIGS	Rig Tenders Indonesia Tbk.	2021	2	6	33%
			2022	2	6	33%
			2023	2	6	33%
80	RSGK		2021	1	8	13%

		Kedoya Adyaraya Tbk.	2022	1	8	13%
			2023	1	8	13%
81	RUIS	Radiant Utama Interinsco Tbk.	2021	1	7	14%
			2022	1	6	17%
			2023	1	6	17%
82	SAME	Sarana Meditama Metropolitan Tbk	2021	4	10	40%
			2022	4	10	40%
			2023	4	10	40%
83	SCPI	Organon Pharma Indonesia Tbk.	2021	1	6	17%
			2022	1	6	17%
			2023	1	6	17%
84	SHIP	Sillo Maritime Perdana Tbk.	2021	1	5	20%
			2022	1	5	20%
			2023	1	5	20%
85	SILO	Siloam International Hospitals Tbk	2021	6	15	40%
			2022	6	15	40%
			2023	5	15	33%
86	SMMA	Sinarmas Multiartha Tbk	2021	2	8	25%
			2022	2	8	25%
			2023	2	8	25%
87	SOCI	Soechi Lines Tbk.	2021	1	5	20%
			2022	1	5	20%
			2023	1	5	20%
88	SOHO	Soho Global Health Tbk.	2021	1	9	11%
			2022	1	9	11%
			2023	1	9	11%
89	SRAJ	Sejahteraya Anugrahjaya Tbk.	2021	3	9	33%
			2022	3	10	30%
			2023	3	10	30%
90	TCPI	Transcoal Pacific Tbk.	2021	1	7	14%
			2022	1	7	14%
			2023	1	7	14%
91	TEBE	Dana Brata Luhur Tbk.	2021	1	6	17%
			2022	1	5	20%
			2023	1	5	20%
92	TIFA	KDB Tifa Finance Tbk	2021	2	7	29%
			2022	2	7	29%
			2023	2	7	29%
93	TPMA	Trans Power Marine Tbk.	2021	2	7	29%
			2022	2	6	33%
			2023	2	6	33%

94	TRUS	Trust Finance Indonesia Tbk	2021	1	5	20%
			2022	1	5	20%
			2023	1	5	20%
95	UNIQ	Ulima Nitra Tbk.	2021	1	5	20%
			2022	1	5	20%
			2023	1	5	20%
96	VINS	Victoria Insurance Tbk	2021	2	6	33%
			2022	2	6	33%
			2023	2	6	33%
97	VRNA	Mizuho Leasing Indonesia Tbk	2021	2	9	22%
			2022	3	10	30%
			2023	3	10	30%
98	WINS	Wintermar Offshore Marine Tbk.	2021	1	8	13%
			2022	1	8	13%
			2023	1	7	14%
99	WOMF	Wahana Ottomitra Multiartha Tbk	2021	3	8	38%
			2022	3	8	38%
			2023	3	8	38%
100	YULE	Yulie Sekuritas Indonesia Tbk	2021	2	6	33%
			2022	2	5	40%
			2023	2	5	40%
101	ZYRX	Zyrexindo Mandiri Buana Tbk	2021	2	7	29%
			2022	2	8	25%
			2023	2	6	33%

**Lanjutan Lampiran 3. Rekapitulasi Laporan Keuangan dan Tahunan
Perusahaan Sektor *Energy, Financials, Healthcare,*
dan *Techonology* yang terdaftar di Bursa Efek
Indonesia Periode Tahun 2021 – 2023**

4. Manajemen Laba

No	Kode Perusahaan	Nama Perusahaan	Tahun	TAit/Ai,t-1	NDAit	DA
1	ABMM	ABM Investama Tbk.	2021	-0.215627535	0.079959746	-2.70
			2022	-0.153201881	0.031473822	-4.87
			2023	-0.03615409	-0.031879925	1.13
2	ADMF	Adira Dinamika Multi Finance Tbk	2021	-0.12027897	-0.000126613	949.97
			2022	0.031573986	-0.001419135	-22.25
			2023	0.193376885	-0.000862773	-224.13
3	ADRO	Adaro Energy Indonesia Tbk.	2021	-0.063893251	0.01107322	-5.77
			2022	-0.136172363	0.084247506	-1.62
			2023	0.06511779	-0.068353014	-0.95
4	AHAP	Asuransi Harta Aman Pratama Tbk	2021	0.006007853	0.061196845	0.10
			2022	0.103041247	0.036611583	2.81
			2023	-0.017240525	-0.007869546	2.19
5	AKRA	AKR Corporindo Tbk.	2021	-0.096852765	0.065512341	-1.48
			2022	-0.00637018	0.182378879	-0.03
			2023	-0.015574301	-0.065925992	0.24
6	AMAG	Asuransi Multi Artha Guna Tbk	2021	0.022829978	0.006009099	3.80
			2022	-0.012913371	0.006271756	-2.06
			2023	-0.000585254	0.010050748	-0.06
7	ARII	Atlas Resources Tbk.	2021	-0.046754175	0.002467462	-18.95
			2022	-0.020829837	0.039396422	-0.53
			2023	-0.095648783	-0.019218353	4.98
8	ASBI	Asuransi Bintang Tbk	2021	0.028353766	-0.002245802	-12.63
			2022	0.047961658	-0.012655055	-3.79
			2023	0.064398024	-0.027653081	-2.33
9	ASDM	Asuransi Dayin Mitra Tbk	2021	-0.004535833	0.014474111	-0.31
			2022	0.010161094	0.036920908	0.28
			2023	-0.011340782	0.024923232	-0.46
10	ASJT	Asuransi Jasa Tania Tbk	2021	0.030244756	0.009955805	3.04
			2022	0.004507325	-0.020192654	-0.22
			2023	0.007951305	0.002969988	2.68
11	BACA	Bank Capital Indonesia Tbk	2021	-0.168426743	-0.003717311	45.31
			2022	0.211891239	-0.003937476	-53.81
			2023	0.079884961	0.000935	85.44
12	BANK		2021	-1.413153922	-0.001902613	742.74

		Bank Aladin Syariah Tbk	2022	0.492196164	-0.080682045	-6.10
			2023	-0.141410795	0.011938715	-11.84
13	BBCA	Bank Central Asia Tbk	2021	-0.088089233	-0.001083996	81.26
			2022	0.005679439	-1.26592E-05	-448.64
			2023	-0.007193385	0.001418082	-5.07
14	BBLD	Buana Finance Tbk	2021	-0.092772532	8.85244E-05	-1047.99
			2022	0.206268833	1.75948E-05	11723.27
			2023	0.286387266	-0.001477422	-193.84
15	BBRI	Bank Rakyat Indonesia (Persero)	2021	-0.00113822	-0.001877743	0.61
			2022	-0.02747027	-0.001975891	13.90
			2023	0.035053138	0.000795914	44.04
16	BBTN	Bank Tabungan Negara (Persero)	2021	-0.019865831	-0.001866513	10.64
			2022	0.004786641	-0.0032502	-1.47
			2023	-0.007791566	-0.002793332	2.79
17	BCAP	MNC Kapital Indonesia Tbk	2021	-0.080558977	-0.015653886	5.15
			2022	-0.035823411	0.081471896	-0.44
			2023	0.001551578	-0.001121651	-1.38
18	BDMN	Bank Danamon Indonesia Tbk	2021	-0.067220232	0.000490256	-137.11
			2022	0.060561499	-0.002454438	-24.67
			2023	0.050912107	-0.003066934	-16.60
19	BESS	Batulicin Nusantara Maritim Tbk	2021	0.007037543	-0.002289925	-3.07
			2022	-0.097779025	-0.040515321	2.41
			2023	-0.056572212	-0.044644176	1.27
20	BGTG	Bank Ganesha Tbk	2021	-0.423407256	-0.005615834	75.40
			2022	0.135819122	0.085199194	1.59
			2023	0.133125828	-0.029892576	-4.45
21	BINA	Bank Ina Perdana Tbk.	2021	-0.402354674	-0.120162382	3.35
			2022	0.026885098	-0.01324207	-2.03
			2023	0.02524895	0.090583234	0.28
22	BJBR	Bank Pembangunan Daerah Jawa Barat	2021	-0.068334773	-0.002708243	25.23
			2022	0.076177938	-2010.72588	0.00
			2023	0.00589721	-0.000488015	-12.08
23	BKSW	Bank QNB Indonesia Tbk	2021	-0.048332632	2.87783501	-0.02
			2022	0.087072149	68.13920857	0.00
			2023	-0.031011563	-0.000463273	66.94
24	BMAS	Bank Maspion Indonesia Tbk	2021	-0.251775252	0.003451978	-72.94
			2022	0.114882307	-0.00083308	-137.90
			2023	0.217576525	0.002148568	101.27
25	BNGA	Bank CIMB Niaga Tbk	2021	-0.090804366	-0.00366582	24.77
			2022	0.069041513	-0.001953657	-35.34
			2023	0.027215192	0.000136412	199.51

26	BNII	Bank Maybank Indonesia Tbk	2021	0.008218576	-0.003309674	-2.48
			2022	0.084408783	-0.001176956	-71.72
			2023	-0.021424159	0.001008988	-21.23
27	BNLI	Bank Permata Tbk	2021	-0.169815677	7.354759577	-0.02
			2022	-0.064042381	-4.4317617	0.01
			2023	0.13366327	0.002565978	52.09
28	BRIS	Bank Syariah Indonesia Tbk.	2021	-0.065316401	-0.011321999	5.77
			2022	0.008951186	-0.018993323	-0.47
			2023	0.011980305	-0.008068623	-1.48
29	BSIM	Bank Sinarmas Tbk	2021	-0.172808106	-0.002032784	85.01
			2022	0.09911579	-0.052377703	-1.89
			2023	-0.09615293	-0.112400583	0.86
30	BTPN	Bank SMBC Indonesia Tbk	2021	-0.05484774	0.020671042	-2.65
			2022	0.041922283	-0.005512759	-7.60
			2023	0.024284975	0.153714878	0.16
31	BTPS	Bank BTPN Syariah Tbk	2021	-0.150695665	-0.003239175	46.52
			2022	-0.017605777	-0.008161285	2.16
			2023	-0.033008354	-0.008514875	3.88
32	BUKA	Bukalapak.com Tbk	2021	-0.10272503	0.026289	-3.91
			2022	0.098035919	0.003668721	26.72
			2023	-0.051747871	-0.003831889	13.50
33	BUMI	Bumi Resources Tbk.	2021	-0.086704523	-0.03238326	-2.68
			2022	0.272342186	0.001860699	146.37
			2023	-0.031811313	-0.041266659	-0.77
34	BVIC	Bank Victoria International Tbk	2021	0.081347403	0.00042649	190.74
			2022	-0.033305552	0.003540086	-9.41
			2023	-0.04540691	-0.002559223	17.74
35	CFIN	Clipan Finance Indonesia Tbk	2021	-0.189291979	-0.001302037	145.38
			2022	0.116968134	0.002097402	55.77
			2023	0.233766608	-0.000572174	-408.56
36	DCII	DCI Indonesia Tbk	2021	-0.071220116	-0.042973258	1.66
			2022	-0.102223449	-0.031764584	3.22
			2023	-0.070523539	-0.026475244	2.66
37	DIVA	Distribusi Voucher Nusantara Tbk	2021	0.930854852	0.214340895	4.34
			2022	-0.015711772	-0.003111213	5.05
			2023	-0.521657925	-0.101655608	5.13
38	DNET	Indoritel Makmur Internasional	2021	0.059939865	-0.030791934	-1.95
			2022	0.078514691	-0.033130472	-2.37
			2023	0.023955035	-0.040299799	-0.59
39	DSSA	Dian Swastatika Sentosa Tbk	2021	-0.059173791	0.019415227	-3.05
			2022	-0.26202172	0.211826976	-1.24

			2023	-0.025515078	-0.043603975	0.59
40	DVLA	Darya-Varia Laboratoria Tbk.	2021	-0.145269078	0.018939706	-7.67
			2022	0.079424942	-0.02074069	-3.83
			2023	0.018490792	-0.032271277	-0.57
41	EDGE	Indointernet Tbk	2021	0.101658409	-0.010099259	-10.07
			2022	-0.018112145	-0.011664086	1.55
			2023	0.048834889	-0.046852812	-1.04
42	ELSA	Elnusa Tbk.	2021	-0.118387687	-0.004995371	23.70
			2022	-0.149722793	0.105875659	-1.41
			2023	-0.100367821	-0.013907551	7.22
43	EMTK	Elang Mahkota Teknologi Tbk	2021	0.2487095	-0.05668258	-4.39
			2022	0.164351648	-0.020630115	-7.97
			2023	-0.030997987	-0.032600163	0.95
44	ENRG	Energi Mega Persada Tbk.	2021	-0.150813228	-0.035122715	4.29
			2022	-0.179092833	-0.037601436	4.76
			2023	-0.07710779	-0.052230843	1.48
45	FUJI	Fuji Finance Indonesia Tbk	2021	0.009994969	-0.051071651	-0.20
			2022	-0.215309676	0.012707215	-16.94
			2023	-0.016467776	0.007383485	-2.23
46	GLVA	Galva Technologies Tbk	2021	-2.029129987	-0.219489082	9.24
			2022	-2.001541847	0.18029106	-11.10
			2023	-1.238841648	-0.062505113	19.82
47	GSMF	Equity Development Investment	2021	-0.023658275	-0.009356306	2.53
			2022	-0.027101317	-0.001783728	15.19
			2023	-0.010791739	-0.039523141	0.27
48	HDFFA	Radana Bhaskara Finance Tbk	2021	0.859238159	-0.003339435	-257.30
			2022	0.386552265	-0.004127494	-93.65
			2023	0.44196473	-0.024833038	-17.80
49	HDIT	Hensel Davest Indonesia Tbk	2021	-0.071919438	0.173443482	-0.41
			2022	0.007886045	0.284648101	0.03
			2023	-0.08544318	-1.240796836	0.07
50	HRUM	Harum Energy Tbk.	2021	-0.062609241	0.01865445	-3.36
			2022	-0.021515908	0.10222259	-0.21
			2023	-0.011544915	-0.04387103	0.26
51	INDY	Indika Energy Tbk.	2021	-0.120721914	0.05738589	-2.10
			2022	-0.112502215	0.055582097	-2.02
			2023	0.097422703	-0.102807069	-0.95
52	INPC	Bank Artha Graha Internasional	2021	0.093893939	-0.005489382	-17.10
			2022	-0.021044044	-0.001684095	12.50
			2023	0.02613777	-0.002511373	-10.41
53	ITMG		2021	-0.122840875	0.141788821	-0.87

		Indo Tambangraya Megah Tbk.	2022	-0.075695623	0.186665766	-0.41
			2023	0.105514138	-0.113627782	-0.93
54	KAEF	Kimia Farma Tbk.	2021	0.029255772	0.004451603	6.57
			2022	-0.009094821	-0.07662705	0.12
			2023	-0.075009589	-0.017524371	4.28
55	KLBF	Kalbe Farma Tbk.	2021	0.017995746	0.009784973	1.84
			2022	0.084864834	0.002843512	29.85
			2023	-0.004738037	-0.007175904	0.66
56	KREN	Quantum Clovera Investama Tbk	2021	-0.16164784	0.064544315	-2.50
			2022	-0.031404803	-0.028675481	1.10
			2023	-0.064357663	-0.069055577	0.93
57	LEAD	Logindo Samudramakmur Tbk.	2021	-0.064895733	-0.033696046	1.93
			2022	-0.101965135	-0.03719603	2.74
			2023	-0.123695078	-0.029998679	4.12
58	LUCK	Sentral Mitra Informatika Tbk	2021	-0.087831703	-0.022286151	3.94
			2022	-0.014737293	0.020598201	-0.72
			2023	-0.087304486	-0.047337957	1.84
59	MBSS	Mitrabahtera Segara Sejati Tbk	2021	-0.059129763	-0.014528035	4.07
			2022	-0.117899729	-0.002148163	54.88
			2023	0.038084793	-0.047618695	-0.80
60	MCAS	M Cash Integrasi Tbk	2021	-0.072200686	0.149404697	-0.48
			2022	-0.027849834	-0.051089745	0.55
			2023	-0.043373824	-0.089881365	0.48
61	MCOL	Prima Andalan Mandiri Tbk.	2021	-0.121623179	0.236000533	-0.52
			2022	0.007611341	0.115203674	0.07
			2023	0.020291762	-0.069846043	-0.29
62	MEDC	Medco Energi Internasional Tbk	2021	-0.068056686	-0.019959041	3.41
			2022	-0.099408689	-0.001565595	63.50
			2023	-0.0541851	-0.04129479	1.31
63	MEGA	Bank Mega Tbk	2021	-0.061715639	-3.72235E-05	1657.97
			2022	-0.094134598	-0.00220292	42.73
			2023	0.097703176	-0.001298954	-75.22
64	MERK	Merck Tbk.	2021	-0.041029911	0.087810907	-0.47
			2022	0.067735354	-0.00186073	-36.40
			2023	-0.024704815	-0.042933276	0.58
65	MFIN	Mandala Multifinance Tbk	2021	0.21722129	0.017562038	12.37
			2022	0.039762438	0.007255611	5.48
			2023	0.01510112	-0.012305715	-1.23
66	MREI	Maskapai Reasuransi Indonesia	2021	-0.035389905	-0.003653687	9.69
			2022	0.02056443	-0.000322001	-63.86
			2023	0.001635414	0.021202141	0.08

67	NFCX	NFC Indonesia Tbk	2021	0.040847763	0.193818436	0.21
			2022	0.023897063	0.097786033	0.24
			2023	-0.323155883	-0.051191861	6.31
68	NICK	Charnic Capital Tbk	2021	2.155496756	0.485513758	4.44
			2022	-0.331431192	-0.192632207	1.72
			2023	-0.27419701	-0.017027351	16.10
69	NISP	Bank OCBC NISP Tbk	2021	-0.107950985	-0.000303674	355.48
			2022	0.069648143	0.00020159	345.49
			2023	0.013839723	-0.010470375	-1.32
70	PADI	Minna Padi Investama Sekuritas	2021	-0.183833532	0.000468502	-392.39
			2022	-0.165296782	-0.003313116	49.89
			2023	-0.127222303	-0.002129321	59.75
71	PEHA	Phapros Tbk.	2021	-0.093229225	-0.015197759	6.13
			2022	-0.079186679	-0.008601949	9.21
			2023	-0.02253492	-0.046440613	0.49
72	PGAS	Perusahaan Gas Negara Tbk.	2021	-0.028958258	-0.029054965	1.00
			2022	-0.075670509	-0.015677397	4.83
			2023	-0.048185157	-0.029312381	1.64
73	PNBS	Bank Panin Dubai Syariah Tbk	2021	-0.133207949	-0.014107398	9.44
			2022	0.049646656	0.015346899	3.23
			2023	-0.04594863	-0.000282697	162.54
74	PNIN	Paninvest Tbk	2021	-0.045114212	-0.001212611	-37.20
			2022	0.091064759	-0.001044882	-87.15
			2023	-0.001153253	-0.002293342	0.50
75	PNLF	Panin Financial Tbk	2021	0.047929478	-0.001146159	-41.82
			2022	0.067497252	-0.001078223	-62.60
			2023	-0.000764147	-0.011695381	0.07
76	PRDA	Prodia Widyahusada Tbk.	2021	-0.069730902	0.052710598	-1.32
			2022	-0.032619054	-0.059498305	0.55
			2023	-0.056922952	-0.024211474	2.35
77	PSSI	IMC Pelita Logistik Tbk.	2021	-0.075013723	0.024316639	-3.08
			2022	-0.035148545	-0.021084318	1.67
			2023	0.045125126	-0.050081039	-0.90
78	PYFA	Pyridam Farma Tbk	2021	-0.149217616	0.235895197	-0.63
			2022	0.334881421	-0.033916147	-9.87
			2023	0.012335111	-0.032996769	-0.37
79	RIGS	Rig Tenders Indonesia Tbk.	2021	-0.104290809	-0.016140523	6.46
			2022	-0.145070681	-0.02091403	6.94
			2023	-0.137914877	-0.025544353	5.40
80	RSGK	Kedoya Adyaraya Tbk.	2021	-0.043309742	-0.000132423	327.06
			2022	-0.044743067	-0.051381511	0.87

			2023	-0.003455289	-0.033495825	0.10
81	RUIS	Radiant Utama Interinsco Tbk.	2021	-0.06568287	-0.0314105	2.09
			2022	-0.063582565	-0.013557713	4.69
			2023	-0.050584712	-0.019654855	2.57
82	SAME	Sarana Meditama Metropolitan Tbk	2021	-0.033844958	-0.03209579	1.05
			2022	-0.030631532	-0.039055524	0.78
			2023	-0.023036126	-0.039544756	0.58
83	SCPI	Organon Pharma Indonesia Tbk.	2021	-0.21443938	-0.115472495	1.86
			2022	-0.01118579	0.021274273	-0.53
			2023	-0.092535496	0.056745925	-1.63
84	SHIP	Sillo Maritime Perdana Tbk.	2021	-0.056041326	-0.034431061	1.63
			2022	-0.08328212	-0.025224142	3.30
			2023	-0.074734855	-0.029473454	2.54
85	SILO	Siloam International Hospitals Tbk	2021	-0.158161305	0.025342269	-6.24
			2022	-0.1051008	-0.033284088	3.16
			2023	-0.08808815	-0.006831436	12.89
86	SMMA	Sinarmas Multiartha Tbk	2021	-0.083442915	-0.000123877	673.59
			2022	0.062642286	-0.004765624	-13.14
			2023	-0.050632312	0.001058449	-47.84
87	SOCI	Soechi Lines Tbk.	2021	-0.030733891	-0.038123355	0.81
			2022	-0.049348867	-0.036186516	1.36
			2023	-0.043628264	-0.031035981	1.41
88	SOHO	Soho Global Health Tbk.	2021	-0.01531777	0.039987824	-0.38
			2022	-0.002956052	0.003440337	-0.86
			2023	0.035804773	0.036797424	0.97
89	SRAJ	Sejahteraya Anugrahjaya Tbk.	2021	-0.039385563	-0.009968991	3.95
			2022	-0.052272611	-0.042021463	1.24
			2023	-0.016387969	-0.016627459	0.99
90	TCPI	Transcoal Pacific Tbk.	2021	-0.13374774	-0.036048451	3.71
			2022	-0.115794073	-0.028880479	4.01
			2023	-0.123549176	-0.040866337	3.02
91	TEBE	Dana Brata Luhur Tbk.	2021	-0.138441815	0.026193934	-5.29
			2022	-0.083789791	0.033489899	-2.50
			2023	0.005296012	-0.051217183	-0.10
92	TIFA	KDB Tifa Finance Tbk	2021	0.206608705	0.000386185	535.00
			2022	0.187184436	-0.000184239	-1015.99
			2023	0.165247662	-0.000493334	-334.96
93	TPMA	Trans Power Marine Tbk.	2021	-0.123168754	-0.030433111	4.05
			2022	-0.118279661	0.006962893	-16.99
			2023	-0.10315792	-0.032302053	3.19
94	TRUS		2021	-0.250067667	0.004947957	-50.54

		Trust Finance Indonesia Tbk	2022	0.262362923	-0.023014928	-11.40
			2023	-0.018982348	-0.012802905	1.48
95	UNIQ	Ulima Nitra Tbk.	2021	-0.146092112	-0.0237675	6.15
			2022	-0.103810608	0.011258376	-9.22
			2023	-0.047721566	0.018251729	-2.61
96	VINS	Victoria Insurance Tbk	2021	0.034014737	-0.004824359	-7.05
			2022	-0.005177779	0.018570182	-0.28
			2023	0.032787004	-0.004554432	-7.20
97	VRNA	Mizuho Leasing Indonesia Tbk	2021	-0.143438868	0.000820361	-174.85
			2022	0.003087596	5.93234E-05	52.05
			2023	0.10857904	-0.001293191	-83.96
98	WINS	Wintermar Offshore Marine Tbk.	2021	-0.031556126	-0.035568289	0.89
			2022	-0.061514773	-0.020575484	2.99
			2023	-0.08702758	-0.023634839	3.68
99	WOMF	Wahana Ottomitra Multiartha Tbk	2021	-0.003983949	-0.001482194	2.69
			2022	0.060375634	-0.000312965	-192.92
			2023	0.138945539	-0.001526332	-91.03
100	YULE	Yulie Sekuritas Indonesia Tbk	2021	-0.065298084	-0.002781883	23.47
			2022	0.704112269	0.001333192	528.14
			2023	0.016891651	-0.001043765	-16.18
101	ZYRX	Zyrexindo Mandiri Buana Tbk	2021	0.898502999	0.703046042	1.28
			2022	-0.106634168	0.081224795	-1.31
			2023	0.228283798	-0.156698956	-1.46

Lampiran 4. Tabulasi Data

No	Kode Perusahaan	Nama Perusahaan	Tahun	PBV	GCG	BGD	DA	X1Z	X2Z
1	ABMM	ABM Investama Tbk.	2021	710	79	14	-2.70	-214	-0.39
			2022	820	79	14	-4.87	-386	-0.70
			2023	680	79	14	1.13	90	0.16
2	ADMF	Adira Dinamika Multi Finance Tbk	2021	87	92	8	949.97	87464	73.07
			2022	90	92	9	-22.25	-2048	-2.02
			2023	99	92	8	-224.13	-20636	-18.68
3	ADRO	Adaro Energy Indonesia Tbk.	2021	173	56	8	-5.77	-325	-0.48
			2022	203	56	9	-1.62	-91	-0.15
			2023	108	56	9	-0.95	-54	-0.09
4	AHAP	Asuransi Harta Aman Pratama Tbk	2021	74	63	30	0.10	6	0.03
			2022	77	63	30	2.81	176	0.84
			2023	93	63	13	2.19	137	0.27
5	AKRA	AKR Corporindo Tbk.	2021	29	60	30	-1.48	-89	-0.44
			2022	42	60	30	-0.03	-2	-0.01
			2023	42	60	27	0.24	14	0.06
6	AMAG	Asuransi Multi Artha Guna Tbk	2021	84	80	18	3.80	305	0.69
			2022	120	81	17	-2.06	-166	-0.34
			2023	97	81	10	-0.06	-5	-0.01
7	ARII	Atlas Resources Tbk.	2021	250	32	13	-18.95	-602	-2.37
			2022	296	32	13	-0.53	-17	-0.07
			2023	218	32	13	4.98	158	0.62
8	ASBI	Asuransi Bintang Tbk	2021	74	35	22	-12.63	-448	-2.81
			2022	135	35	20	-3.79	-134	-0.76
			2023	175	35	22	-2.33	-83	-0.52
9	ASDM	Asuransi Dayin Mitra Tbk	2021	136	73	27	-0.31	-23	-0.09
			2022	113	73	25	0.28	20	0.07
			2023	59	73	33	-0.46	-33	-0.15
10	ASJT	Asuransi Jasa Tania Tbk	2021	70	77	11	3.04	235	0.34
			2022	62	77	11	-0.22	-17	-0.02
			2023	63	77	13	2.68	207	0.33
11	BACA	Bank Capital Indonesia Tbk	2021	89	15	13	45.31	667	5.66
			2022	66	75	14	-53.81	-4020	-7.69
			2023	65	75	25	85.44	6382	21.36
12	BANK	Bank Aladin Syariah Tbk	2021	2.290	60	43	742.74	44808	318.32
			2022	708	58	38	-6.10	-354	-2.29
			2023	620	56	43	-11.84	-660	-5.08
13	BBCA	Bank Central Asia Tbk	2021	55	55	12	81.26	4465	9.56
			2022	59	55	12	-448.64	-24649	-52.78

			2023	60	55	12	-5.07	-279	-0.60
14	BBLD	Buana Finance Tbk	2021	123	68	14	-1047.99	-70846	-149.71
			2022	203	68	14	11723.27	792512	1674.75
			2023	220	68	14	-193.84	-13104	-27.69
15	BBRI	Bank Rakyat Indonesia (Persero)	2021	105	53	22	0.61	32	0.13
			2022	124	53	22	13.90	740	3.02
			2023	136	53	22	44.04	2343	9.57
16	BBTN	Bank Tabungan Negara (Persero)	2021	433	60	5	10.64	639	0.51
			2022	270	60	5	-1.47	-88	-0.07
			2023	313	60	5	2.79	167	0.13
17	BCAP	MNC Kapital Indonesia Tbk	2021	62	50	13	5.15	256	0.64
			2022	79	50	13	-0.44	-22	-0.05
			2023	25	50	13	-1.38	-69	-0.17
18	BDMN	Bank Danamon Indonesia Tbk	2021	294	93	13	-137.11	-12709	-18.28
			2022	341	93	13	-24.67	-2287	-3.29
			2023	348	93	13	-16.60	-1539	-2.21
19	BESS	Batulicim Nusantara Maritim Tbk	2021	504	78	20	-3.07	-241	-0.61
			2022	60	78	20	2.41	189	0.48
			2023	57	78	20	1.27	99	0.25
20	BGTG	Bank Ganesha Tbk	2021	117	51	20	75.40	3816	15.08
			2022	44	51	20	1.59	81	0.32
			2023	77	35	20	-4.45	-155	-0.89
21	BINA	Bank Ina Perdana Tbk.	2021	953	22	25	3.35	75	0.84
			2022	665	22	25	-2.03	-46	-0.51
			2023	682	23	25	0.28	6	0.07
22	BJBR	Bank Pembangunan Daerah Jawa Barat	2021	267	51	21	25.23	1278	5.41
			2022	224	51	21	0.00	0	0.00
			2023	192	51	21	-12.08	-612	-2.59
23	BKSW	Bank QNB Indonesia Tbk	2021	162	92	13	-0.02	-2	0.00
			2022	102	92	13	0.00	0	0.00
			2023	81	96	13	66.94	6402	8.37
24	BMAS	Bank Maspion Indonesia Tbk	2021	577	62	40	-72.94	-4523	-29.17
			2022	273	62	40	-137.90	-8551	-55.16
			2023	145	62	40	101.27	6279	40.51
25	BNGA	Bank CIMB Niaga Tbk	2021	36	92	35	24.77	2276	8.74
			2022	34	92	35	-35.34	-3247	-12.47
			2023	55	92	35	199.51	18330	70.41
26	BNII	Bank Maybank Indonesia Tbk	2021	47	34	12	-2.48	-84	-0.29
			2022	29	34	12	-71.72	-2436	-8.44
			2023	30	34	12	-21.23	-721	-2.50
27	BNLI		2021	192	99	27	-0.02	-2	-0.01

		Bank Permata Tbk	2022	127	99	27	0.01	1	0.00
			2023	115	99	27	52.09	5146	13.89
28	BRIS	Bank Syariah Indonesia Tbk.	2021	1.780	51	6	5.77	293	0.32
			2022	1.290	51	6	-0.47	-24	-0.03
			2023	870	51	6	-1.48	-76	-0.08
29	BSIM	Bank Sinarmas Tbk	2021	219	58	17	85.01	4941	14.17
			2022	211	60	17	-1.89	-114	-0.32
			2023	223	60	17	0.86	51	0.14
30	BTPN	Bank SMBC Indonesia Tbk	2021	12	93	31	-2.65	-248	-0.82
			2022	11	93	29	-7.60	-711	-2.17
			2023	10	91	29	0.16	14	0.05
31	BTPS	Bank BTPN Syariah Tbk	2021	398	70	22	46.52	3257	10.34
			2022	254	70	22	2.16	151	0.48
			2023	154	70	22	3.88	271	0.86
32	BUKA	Bukalapak.com Tbk	2021	86	47	25	-3.91	-184	-0.98
			2022	52	47	25	26.72	1259	6.68
			2023	42	47	25	13.50	636	3.38
33	BUMI	Bumi Resources Tbk.	2021	22	46	4	-2.68	-123	-0.12
			2022	161	46	5	146.37	6701	6.65
			2023	85	46	4	-0.77	-35	-0.03
34	BVIC	Bank Victoria International Tbk	2021	68	39	13	190.74	7509	23.84
			2022	54	43	13	-9.41	-408	-1.18
			2023	50	44	13	17.74	785	2.22
35	CFIN	Clipan Finance Indonesia Tbk	2021	50	51	14	145.38	7485	20.77
			2022	60	51	14	55.77	2871	7.97
			2023	93	51	14	-408.56	-21035	-58.37
36	DCII	DCI Indonesia Tbk	2021	10.994	78	83	1.66	129	1.38
			2022	7.365	78	83	3.22	250	2.68
			2023	6.143	78	83	2.66	207	2.22
37	DIVA	Distribusi Voucher Nusantara Tbk	2021	58	82	11	4.34	357	0.48
			2022	32	82	11	5.05	416	0.56
			2023	20	82	11	5.13	422	0.57
38	DNET	Indoritel Makmur Internasional	2021	1.093	39	10	-1.95	-77	-0.19
			2022	1.380	39	10	-2.37	-93	-0.24
			2023	1.175	39	10	-0.59	-23	-0.06
39	DSSA	Dian Swastatika Sentosa Tbk	2021	2.042	75	10	-3.05	-228	-0.30
			2022	971	75	10	-1.24	-93	-0.12
			2023	3.333	75	9	0.59	44	0.05
40	DVLA	Darya-Varia Laboratoria Tbk.	2021	550	92	25	-7.67	-707	-1.92
			2022	474	92	9	-3.83	-353	-0.35
			2023	333	92	18	-0.57	-53	-0.10

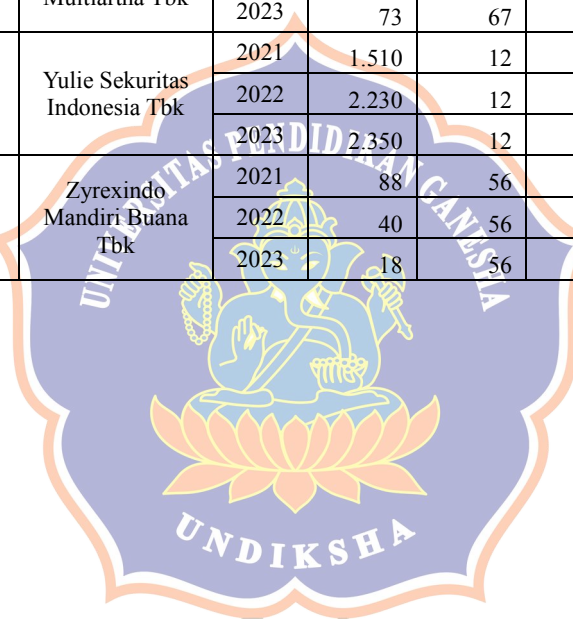
41	EDGE	Indointernet Tbk	2021	459	90	30	-10.07	-901	-3.02
			2022	333	90	27	1.55	139	0.42
			2023	69	92	27	-1.04	-96	-0.28
42	ELSA	Elnusa Tbk.	2021	55	51	22	23.70	1211	5.27
			2022	52	51	22	-1.41	-72	-0.31
			2023	65	51	14	7.22	369	1.03
43	EMTK	Elang Mahkota Teknologi Tbk	2021	84	75	36	-4.39	-328	-1.60
			2022	31	75	40	-7.97	-596	-3.19
			2023	19	75	36	0.95	71	0.35
44	ENRG	Energi Mega Persada Tbk.	2021	117	44	20	4.29	188	0.86
			2022	294	44	18	4.76	208	0.87
			2023	220	44	17	1.48	65	0.25
45	FUJI	Fuji Finance Indonesia Tbk	2021	620	61	50	-0.20	-12	-0.10
			2022	498	64	50	-16.94	-1091	-8.47
			2023	268	64	50	-2.23	-144	-1.12
46	GLVA	Galva Technologies Tbk	2021	97	65	14	9.24	605	1.32
			2022	129	65	14	-11.10	-727	-1.59
			2023	130	65	14	19.82	1298	2.83
47	GSMF	Equity Development Investment	2021	440	48	20	2.53	120	0.51
			2022	88	48	20	15.19	722	3.04
			2023	67	48	20	0.27	13	0.05
48	HDFA	Radana Bhaskara Finance Tbk	2021	206	55	10	-257.30	-14210	-25.73
			2022	157	55	10	-93.65	-5172	-9.37
			2023	100	55	10	-17.80	-983	-1.78
49	HDIT	Hensel Davest Indonesia Tbk	2021	170	66	17	-0.41	-27	-0.07
			2022	27	54	17	0.03	1	0.00
			2023	25	52	17	0.07	4	0.01
50	HRUM	Harum Energy Tbk.	2021	449	81	11	-3.36	-272	-0.37
			2022	48	81	13	-0.21	-17	-0.03
			2023	33	81	13	0.26	21	0.03
51	INDY	Indika Energy Tbk.	2021	97	38	11	-2.10	-80	-0.23
			2022	114	38	10	-2.02	-77	-0.20
			2023	60	38	10	-0.95	-36	-0.09
52	INPC	Bank Artha Graha Internasional	2021	64	14	30	-17.10	-246	-5.13
			2022	36	14	30	12.50	180	3.75
			2023	37	14	30	-10.41	-150	-3.12
53	ITMG	Indo Tambangraya Megah Tbk.	2021	1.074	67	6	-0.87	-58	-0.05
			2022	1.259	67	12	-0.41	-27	-0.05
			2023	916	67	12	-0.93	-62	-0.11
54	KAEF	Kimia Farma Tbk.	2021	187	90	25	6.57	592	1.64
			2022	64	90	27	0.12	11	0.03

			2023	100	90	25	4.28	384	1.07
55	KLBF	Kalbe Farma Tbk.	2021	36	58	25	1.84	107	0.46
			2022	44	58	25	29.85	1729	7.46
			2023	33	58	25	0.66	38	0.17
56	KREN	Quantum Clovera Investama Tbk	2021	4	28	25	-2.50	-71	-0.63
			2022	2	28	25	1.10	31	0.27
			2023	2	28	25	0.93	26	0.23
57	LEAD	Logindo Samudramakmur Tbk.	2021	14	33	33	1.93	63	0.64
			2022	19	33	33	2.74	89	0.91
			2023	31	33	29	4.12	134	1.18
58	LUCK	Sentral Mitra Informatika Tbk	2021	185	74	33	3.94	293	1.31
			2022	64	74	33	-0.72	-53	-0.24
			2023	36	74	33	1.84	137	0.61
59	MBSS	Mitrabahtera Segara Sejati Tbk	2021	182	82	50	4.07	336	2.04
			2022	171	82	50	54.88	4528	27.44
			2023	151	82	50	-0.80	-66	-0.40
60	MCAS	M Cash Integrasi Tbk	2021	560	52	14	-0.48	-25	-0.07
			2022	535	52	14	0.55	28	0.08
			2023	335	52	14	0.48	25	0.07
61	MCOL	Prima Andalan Mandiri Tbk.	2021	336	28	17	-0.52	-14	-0.09
			2022	465	28	20	0.07	2	0.01
			2023	377	28	20	-0.29	-8	-0.06
62	MEDC	Medco Energi Internasional Tbk	2021	47	51	14	3.41	176	0.49
			2022	73	51	14	63.50	3270	9.07
			2023	68	51	13	1.31	68	0.16
63	MEGA	Bank Mega Tbk	2021	1.695	58	25	1657.97	96192	414.49
			2022	1.319	58	23	42.73	2479	9.86
			2023	1.275	58	23	-75.22	-4364	-17.36
64	MERK	Merck Tbk.	2021	119	74	40	-0.47	-35	-0.19
			2022	140	74	40	-36.40	-2693	-14.56
			2023	116	74	40	0.58	43	0.23
65	MFIN	Mandala Multifinance Tbk	2021	52	70	13	12.37	871	1.55
			2022	69	70	13	5.48	386	0.69
			2023	112	70	13	-1.23	-86	-0.15
66	MREI	Maskapai Reasuransi Indonesia	2021	325	21	43	9.69	199	4.15
			2022	332	21	38	-63.86	-1311	-23.95
			2023	149	21	38	0.08	2	0.03
67	NFCX	NFC Indonesia Tbk	2021	426	52	17	0.21	11	0.04
			2022	381	52	17	0.24	13	0.04
			2023	312	52	17	6.31	326	1.05
68	NICK		2021	150	63	20	4.44	279	0.89

		Charnic Capital Tbk	2022	44	61	20	1.72	105	0.34
			2023	83	61	20	16.10	982	3.22
69	NISP	Bank OCBC NISP Tbk	2021	61	85	50	355.48	30244	177.74
			2022	62	85	46	345.49	29394	159.46
			2023	91	85	46	-1.32	-112	-0.61
70	PADI	Minna Padi Investama Sekuritas	2021	50	3	20	-392.39	-1146	-78.48
			2022	50	3	20	49.89	146	9.98
			2023	8	3	20	59.75	174	11.95
71	PEHA	Phapros Tbk.	2021	123	57	25	6.13	348	1.53
			2022	76	57	38	9.21	523	3.45
			2023	71	57	25	0.49	28	0.12
72	PGAS	Perusahaan Gas Negara Tbk.	2021	138	57	27	1.00	57	0.27
			2022	175	57	27	4.83	275	1.32
			2023	113	57	25	1.64	94	0.41
73	PNBS	Bank Panin Dubai Syariah Tbk	2021	85	67	29	9.44	635	2.70
			2022	63	67	29	3.23	218	0.92
			2023	54	67	29	162.54	10939	46.44
74	PNIN	Paninvest Tbk	2021	23	30	17	-37.20	-1105	-6.20
			2022	40	30	17	-87.15	-2589	-14.53
			2023	16	30	17	0.50	15	0.08
75	PNLF	Panin Financial Tbk	2021	25	62	33	-41.82	-2613	-13.94
			2022	51	68	33	-62.60	-4248	-20.87
			2023	18	68	33	0.07	4	0.02
76	PRDA	Prodia Widyahusada Tbk.	2021	383	57	60	-1.32	-75	-0.79
			2022	224	57	60	0.55	31	0.33
			2023	216	57	60	2.35	134	1.41
77	PSSI	IMC Pelita Logistik Tbk.	2021	201	44	25	-3.08	-135	-0.77
			2022	202	44	33	1.67	73	0.56
			2023	168	44	33	-0.90	-39	-0.30
78	PYFA	Pyridam Farma Tbk	2021	338	72	13	-0.63	-45	-0.08
			2022	108	72	13	-9.87	-706	-1.23
			2023	164	72	13	-0.37	-27	-0.05
79	RIGS	Rig Tenders Indonesia Tbk.	2021	155	81	33	6.46	520	2.15
			2022	46	81	33	6.94	559	2.31
			2023	40	81	33	5.40	435	1.80
80	RSGK	Kedoya Adyaraya Tbk.	2021	215	66	13	327.06	21586	40.88
			2022	301	80	13	0.87	70	0.11
			2023	314	80	13	0.10	8	0.01
81	RUIS	Radiant Utama Interinsco Tbk.	2021	34	23	14	2.09	47	0.30
			2022	32	23	17	4.69	106	0.78
			2023	28	23	17	2.57	58	0.43

82	SAME	Sarana Meditama Metropolitan Tbk	2021	28	75	40	1.05	79	0.42
			2022	25	76	40	0.78	60	0.31
			2023	26	78	40	0.58	45	0.23
83	SCPI	Organon Pharma Indonesia Tbk.	2021	107	99	17	1.86	183	0.31
			2022	106	99	17	-0.53	-52	-0.09
			2023	124	99	17	-1.63	-161	-0.27
84	SHIP	Sillo Maritime Perdana Tbk.	2021	123	45	20	1.63	73	0.33
			2022	98	45	20	3.30	148	0.66
			2023	105	45	20	2.54	114	0.51
85	SILO	Siloam International Hospitals Tbk	2021	214	84	40	-6.24	-527	-2.50
			2022	29	84	40	3.16	266	1.26
			2023	44	84	33	12.89	1088	4.30
86	SMMA	Sinarmas Multiartha Tbk	2021	691	51	25	673.59	34433	168.40
			2022	697	51	25	-13.14	-672	-3.29
			2023	763	42	25	-47.84	-2022	-11.96
87	SOCI	Soechi Lines Tbk.	2021	33	67	20	0.81	54	0.16
			2022	30	67	20	1.36	91	0.27
			2023	31	67	20	1.41	94	0.28
88	SOHO	Soho Global Health Tbk.	2021	2.125	81	11	-0.38	-31	-0.04
			2022	1.356	81	11	-0.86	-70	-0.10
			2023	1.331	81	11	0.97	79	0.11
89	SRAJ	Sejahteraraya Anugrahjaya Tbk.	2021	155	94	33	3.95	370	1.32
			2022	328	94	30	1.24	116	0.37
			2023	150	94	30	0.99	92	0.30
90	TCPI	Transcoal Pacific Tbk.	2021	3.350	55	14	3.71	204	0.53
			2022	2.650	55	14	4.01	221	0.57
			2023	1.844	55	14	3.02	166	0.43
91	TEBE	Dana Brata Luhur Tbk.	2021	109	39	17	-5.29	-208	-0.88
			2022	106	39	20	-2.50	-98	-0.50
			2023	98	39	20	-0.10	-4	-0.02
92	TIFA	KDB Tifa Finance Tbk	2021	205	85	29	535.00	45285	152.86
			2022	135	85	29	-1015.99	-85998	-290.28
			2023	217	85	29	-334.96	-28353	-95.70
93	TPMA	Trans Power Marine Tbk.	2021	129	57	29	4.05	231	1.16
			2022	154	57	33	-16.99	-971	-5.66
			2023	235	57	33	3.19	183	1.06
94	TRUS	Trust Finance Indonesia Tbk	2021	52	38	20	-50.54	-1913	-10.11
			2022	39	30	20	-11.40	-342	-2.28
			2023	40	30	20	1.48	44	0.30
95	UNIQ	Ulima Nitra Tbk.	2021	2	22	20	6.15	137	1.23
			2022	1	22	20	-9.22	-206	-1.84

			2023	3	22	20	-2.61	-58	-0.52
96	VINS	Victoria Insurance Tbk	2021	82	73	33	-7.05	-514	-2.35
			2022	178	73	33	-0.28	-20	-0.09
			2023	150	73	33	-7.20	-525	-2.40
97	VRNA	Mizuho Leasing Indonesia Tbk	2021	150	67	22	-174.85	-11791	-38.86
			2022	103	67	30	52.05	3510	15.61
			2023	86	67	30	-83.96	-5662	-25.19
98	WINS	Wintermar Offshore Marine Tbk.	2021	64	34	13	0.89	30	0.11
			2022	109	34	13	2.99	102	0.37
			2023	100	34	14	3.68	125	0.53
99	WOMF	Wahana Ottomitra Multiartha Tbk	2021	62	67	38	2.69	181	1.01
			2022	65	67	38	-192.92	-13020	-72.34
			2023	73	67	38	-91.03	-6144	-34.14
100	YULE	Yulie Sekuritas Indonesia Tbk	2021	1.510	12	33	23.47	279	7.82
			2022	2.230	12	40	528.14	6286	211.26
			2023	2.350	12	40	-16.18	-193	-6.47
101	ZYRX	Zyrexindo Mandiri Buana Tbk	2021	88	56	29	1.28	72	0.37
			2022	40	56	25	-1.31	-74	-0.33
			2023	18	56	33	-1.46	-82	-0.49



Lampiran 5. Hasil Analisis Statistik Deskriptif

1. Nilai Perusahaan

Variable	Obs	Mean	Std. dev.	Min	Max
pbv	303	153.7236	183.6783	1	971

2. *Good Corporate Governance*

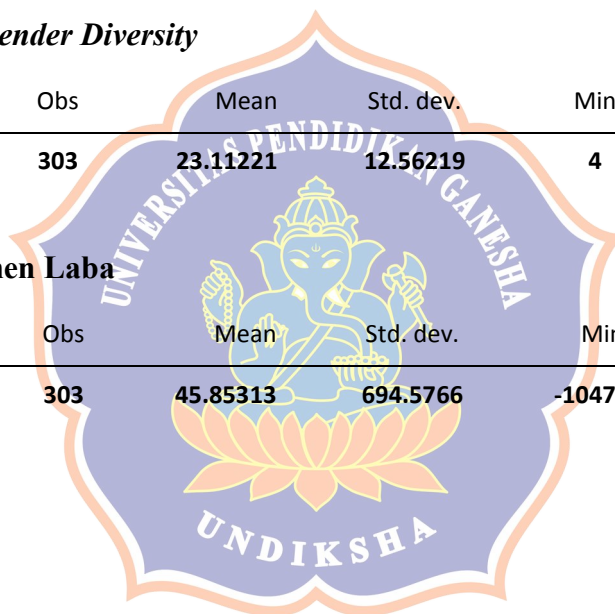
Variable	Obs	Mean	Std. dev.	Min	Max
gcg	303	59.74917	21.46265	3	99

3. *Boards Gender Diversity*

Variable	Obs	Mean	Std. dev.	Min	Max
bgd	303	23.11221	12.56219	4	83

4. **Manajemen Laba**

Variable	Obs	Mean	Std. dev.	Min	Max
da	303	45.85313	694.5766	-1047.99	11723.27



Lampiran 6. Hasil Uji Asumsi Klasik

1. Uji Normalitas

Skewness and kurtosis test for normality

Variable	Obs	Pr(skewness)	Pr(Kurtosis)	----- Joint test -----	
				Adj chi2(2)	Prob>chi2
Pbv	303	0.2608	0.0498	1.39	0.0510
gcg	303	0.3310	0.0657	7.59	0.6224
bgd	303	0.3267	0.0612	7.26	0.5933
da	303	0.3030	0.0587	4.60	0.0832

2. Uji Multikoleniaritas

Variable	VIF	1/VIF
gcg	3.58	0.279117
bgd	3.57	0.279871
da	1.01	0.994586
Mean VIF	2.72	

3. Uji Autokorelasi

Time Variable: times, 1 to 303

Delta: 1 unit

• **dwstat**

Durbin-Watson d-statistic(4, 303) = 1.150407

4. Uji Heteroskedastisitas

Ho: No Heteroscedasticity - Ha: Heteroscedasticity

Glejser LM Test = 2.17090
 Degrees of Freedom = 3.0
 P-Value > Chi2(3) = 0.53770

Lampiran 7. Hasil Analisis Koefisien Determinasi dan *Moderated Regression Analysis* (MRA)

1. Hasil Koefisien Determinasi

. regress pbv gcg bgd da

Source	SS	df	MS	Number of obs	=	303
Model	28010.0375	2	14005.0188	F(3, 299)	=	30.41
Residual	10160781.1	300	3869.2703	Prob > F	=	0.0007
				R-squared	=	0.7686
				Adj R-squared	=	0.7472
Total	10188791.1	302	333737.719	Root MSE	=	5184.4

pbv	Coefficient	Std. err.	t	P> t	[95% conf. interval]	
gcg	.3868984	.4977392	2.77	0.041	.5926041	1.366401
bgd	.484816	.8503936	2.57	0.050	2.158302	1.188682
_cons	141.8118	35.05466	4.04	0.000	72.8276	210.796

2. Hasil *Moderated Regression Analysis* (MRA)

. regress pbv gcg da x1z

Source	SS	df	MS	Number of obs	=	303
Model	61687.5817	5	20562.5272	F(3, 299)	=	20.61
Residual	10127103.6	297	3869.9116	Prob > F	=	0.0000
				R-squared	=	0.6248
				Adj R-squared	=	0.6013
Total	10188791.1	302	333737.719	Root MSE	=	3164.3

pbv	Coefficient	Std. err.	t	P> t	[95% conf. interval]	
gcg	.7409001	.6020466	2.23	0.019	.4438853	1.925685
bgd	.2746739	.852751	2.32	0.048	1.952828	1.40348
da	.2116815	.1152575	2.11	0.002	.2283442	.3317072
x1z	1.400574	1.229082	3.14	0.025	3.819321	1.018173
x2z	-.4531257	.4567192	-0.99	0.322	-1.351917	.4456655
_cons	129.2129	31.48053	4.10	0.000	67.26139	191.1643