

LAMPIRAN-LAMPIRAN



Lampiran 2 Kuesioner Survei Penelitian Awal

I. Identitas Responden

1. Nama Lengkap :
2. Jenis Kelamin : Laki-Laki Perempuan
3. Usia :
4. Jabatan :

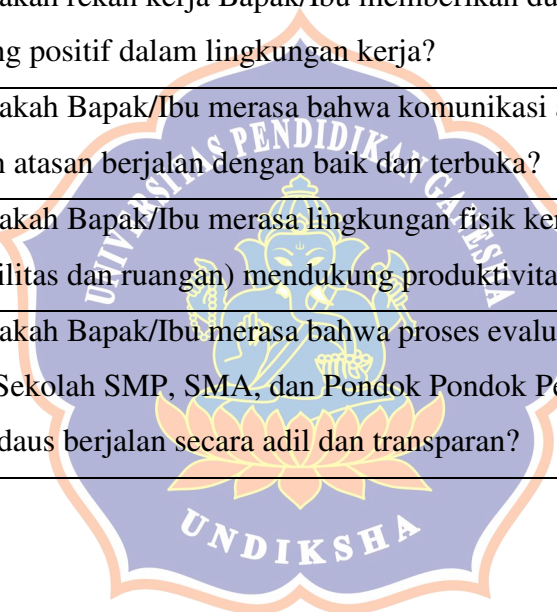
II. Petunjuk Pengisian Kuesioner

Beri tanda *checklist* (√) pada salah satu jawaban atau tanggapan yang telah disediakan sesuai dengan keadaan yang Bapak/Ibu rasakan sesuai sepengetahuan Bapak/Ibu.

III. Butir Pertanyaan

No	Pertanyaan	Ya	Tidak
Kepuasan Kerja			
1.	Apakah Bapak/Ibu merasa nyaman dengan pekerjaan yang Anda lakukan saat ini?		
2.	Apakah Bapak/Ibu merasa bahwa gaji atau kompensasi yang Anda terima sesuai dengan kontribusi Anda?		
3.	Apakah Bapak/Ibu mendapatkan penghargaan yang cukup atas hasil kerja Anda dari atasan?		
4.	Apakah Bapak/Ibu merasa termotivasi untuk mencapai hasil yang lebih baik di tempat kerja Anda?		
5.	Apakah Bapak/Ibu merasa puas secara keseluruhan dengan pekerjaan Anda di Sekolah SMP, SMA, dan Pondok Pondok Pesantren Firdaus ini?		
Work-Life Balance			
6.	Apakah Bapak/Ibu merasa pekerjaan Anda memberikan keseimbangan yang baik antara pekerjaan dan kehidupan pribadi?		
7.	Apakah Bapak/Ibu merasa diberi tanggung jawab yang sesuai dengan kemampuan dan posisi Anda?		
8.	Apakah Bapak/Ibu merasa Sekolah SMP, SMA, dan Pondok Pondok Pesantren Firdaus memperhatikan		

No	Pertanyaan	Ya	Tidak
	kesejahteraan fisik dan mental karyawan?		
Quality Of Work Life			
9.	Apakah lingkungan kerja Bapak/Ibu mendukung produktivitas dan kenyamanan dalam bekerja?		
10.	Apakah Bapak/Ibu merasa memiliki kesempatan yang cukup untuk mengembangkan keterampilan atau pengetahuan baru?		
11.	Apakah Bapak/Ibu puas dengan kebijakan pengembangan karier di tempat Anda bekerja?		
12.	Apakah rekan kerja Bapak/Ibu memberikan dukungan yang positif dalam lingkungan kerja?		
13.	Apakah Bapak/Ibu merasa bahwa komunikasi antara Anda dan atasan berjalan dengan baik dan terbuka?		
14.	Apakah Bapak/Ibu merasa lingkungan fisik kerja (seperti fasilitas dan ruangan) mendukung produktivitas Anda?		
15.	Apakah Bapak/Ibu merasa bahwa proses evaluasi kinerja di Sekolah SMP, SMA, dan Pondok Pondok Pesantren Firdaus berjalan secara adil dan transparan?		



Lampiran 3 Hasil Data Kuesioner Awal Penelitian

➤ Tabel

No	Pertanyaan	Ya	Tidak
Kepuasan kerja			
1.	Apakah Bapak/Ibu merasa nyaman dengan pekerjaan yang Anda lakukan saat ini?	50%	50%
2.	Apakah Bapak/Ibu merasa bahwa gaji atau kompensasi yang Anda terima sesuai dengan kontribusi Anda?	60%	40%
3.	Apakah Bapak/Ibu mendapatkan penghargaan yang cukup atas hasil kerja Anda dari atasan?	70%	30%
4.	Apakah Bapak/Ibu merasa termotivasi untuk mencapai hasil yang lebih baik di tempat kerja Anda?	50%	50%
5.	Apakah Bapak/Ibu merasa puas secara keseluruhan dengan pekerjaan Anda di Sekolah SMP, SMA, dan Pondok Pondok Pesantren Firdaus ini?	40%	60%
Work-Life Balance			
6.	Apakah Bapak/Ibu merasa pekerjaan Anda memberikan keseimbangan yang baik antara pekerjaan dan kehidupan pribadi?	30%	70%
7.	Apakah Bapak/Ibu merasa diberi tanggung jawab yang sesuai dengan kemampuan dan posisi Anda?	30%	70%
8.	Apakah Bapak/Ibu merasa Sekolah SMP, SMA, dan Pondok Pondok Pesantren Firdaus memperhatikan kesejahteraan fisik dan mental karyawan?	40%	60%
Quality Of Work Life			
9.	Apakah lingkungan kerja Bapak/Ibu mendukung produktivitas dan kenyamanan dalam bekerja?	40%	60%
10.	Apakah Bapak/Ibu merasa memiliki kesempatan yang cukup untuk mengembangkan keterampilan atau pengetahuan baru?	60%	40%
11.	Apakah Bapak/Ibu puas dengan kebijakan pengembangan karier di tempat Anda bekerja?	60%	40%

No	Pertanyaan	Ya	Tidak
12.	Apakah rekan kerja Bapak/Ibu memberikan dukungan yang positif dalam lingkungan kerja?	50%	50%
13.	Apakah Bapak/Ibu merasa bahwa komunikasi antara Anda dan atasan berjalan dengan baik dan terbuka?	70%	30%
14.	Apakah Bapak/Ibu merasa lingkungan fisik kerja (seperti fasilitas dan ruangan) mendukung produktivitas Anda?	40%	60%
15	Apakah Bapak/Ibu merasa bahwa proses evaluasi kinerja di Sekolah SMP, SMA, dan Pondok Pondok Pesantren Firdaus berjalan secara adil dan transparan?	50%	50%



Lampiran 4 Kuesioner Penelitian

I. Identitas Responden

1. Nama Lengkap :
2. Jenis Kelamin : Laki-Laki Perempuan
3. Usia :
4. Tingkat Pendidikan:
5. Masa Kerja :

II. Petunjuk Pengisian Kuesioner

1. Mohon Bapak/Ibu untuk menjawab sebuah pertanyaan yang telah disediakan
2. Berikan tanda (√) pada kolom yang tersedia dan pilih sesuai keadaan yang sebenarnya
3. Dalam menjawab pertanyaan-pertanyaan ini tidak ada jawaban yang salah. Oleh karena itu, mohon usahakan agar tidak ada jawaban yang dikosongkan
4. Apapun pilihan jawaban Bapak/Ibu tidak akan mempengaruhi hak dan kewajiban bapak ibu dalam pekerjaan.
5. Keterangan jawaban sebagai berikut :

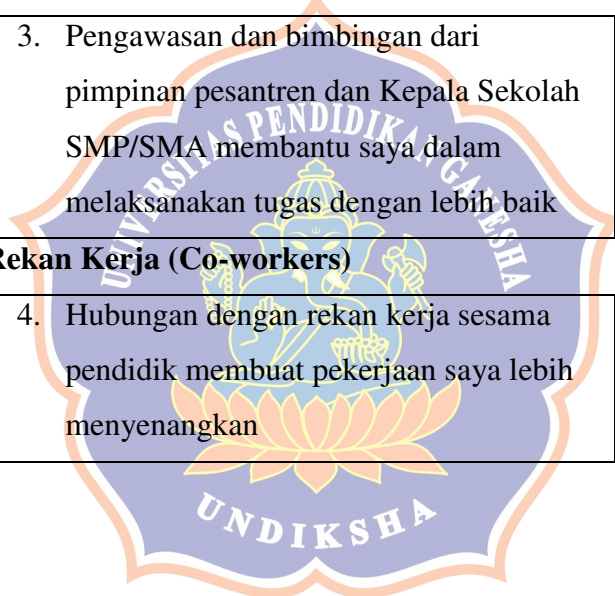
SS : Sangat Setuju TS : Tidak Setuju
 S : Setuju STS : Sangat Tidak Setuju
 N : Netral

III. Butir Pertanyaan

<i>Work Life Balance</i>						
No.	Pernyataan Variabel <i>Work Life Balance</i>	SS	S	CS	TS	STS
		5	4	3	2	1
1. Time Balance (Keseimbangan Waktu)						
	1. Saya memiliki waktu yang cukup untuk keluarga dan kegiatan pribadi di luar jam mengajar					
	2. Saya dapat membagi waktu secara seimbang antara tugas mengajar di					

	SMP/SMA/ Pondok Pesantren Firdaus dan kehidupan pribadi saya					
2.	<i>Involvement Balance (Keseimbangan Keterlibatan)</i>					
	3. Saya mampu memberikan perhatian dan energi yang seimbang antara pekerjaan dan keluarga tanpa merasa kewalahan					
	4. Saya dapat terlibat penuh dalam kegiatan keluarga tanpa terganggu oleh pikiran tentang pekerjaan					
<i>Quality Of Work Life</i>						
No.	Pernyataan Variabel <i>Quality Of Work Life</i>	SS	S	CS	TS	STS
		5	4	3	2	1
1.	Lingkungan Kerja yang Kondusif					
	1. Lingkungan kerja di SMP/SMA/ Pondok Pesantren Firdaus memberikan kenyamanan dan keamanan bagi saya dalam melaksanakan tugas mengajar					
2.	Kesempatan Pengembangan Profesional					
	2. SMP/SMA/ Pondok Pesantren Firdaus memberikan kesempatan kepada saya untuk mengikuti pelatihan dan pengembangan kompetensi profesional					
3.	Hubungan Sosial yang Harmonis					
	3. Hubungan saya dengan sesama pendidik dan pimpinan pesantren berjalan harmonis dan saling mendukung					
4.	Pengakuan dan Penghargaan					
	4. Saya merasa dihargai dan kontribusi saya sebagai pendidik diakui oleh pihak SMP/SMA/ Pondok Pesantren Firdaus					
Kepuasan Kerja						

No.	Pernyataan Variabel Kepuasan Kerja	SS	S	CS	TS	STS
		5	4	3	2	1
1.	Pekerjaan itu Sendiri (<i>The Work Itself</i>)					
	1. Saya merasa puas dengan tugas mengajar dan pembinaan santri yang saya lakukan di SMP/SMA/ Pondok Pesantren Firdaus					
2.	Upah					
	2. Upah dan tunjangan yang saya terima sudah memenuhi kebutuhan hidup saya dan keluarga					
3.	Pengawas (Supervision)					
	3. Pengawasan dan bimbingan dari pimpinan pesantren dan Kepala Sekolah SMP/SMA membantu saya dalam melaksanakan tugas dengan lebih baik					
4.	Rekan Kerja (Co-workers)					
	4. Hubungan dengan rekan kerja sesama pendidik membuat pekerjaan saya lebih menyenangkan					



Lampiran 5 Data Penelitian

1) Hasil Kuesioner Uji Validitas dan Reliabilitas Variabel *Work Life Balance*

NO	WORK LIFE BALANCE				TOTAL
	WB1	WB2	WB3	WB4	
1	4	4	4	3	15
2	4	3	4	4	15
3	3	5	5	1	14
4	4	5	5	4	18
5	2	3	4	3	12
6	5	4	5	4	18
7	5	5	5	4	19
8	5	5	5	5	20
9	3	5	4	3	15
10	4	5	4	4	17
11	4	5	4	4	17
12	5	5	5	5	20
13	5	4	4	5	18
14	4	5	4	4	17
15	4	5	5	3	17
16	5	5	4	5	19
17	5	5	5	5	20
18	4	5	5	4	18
19	4	4	4	3	15
20	5	5	5	5	20
21	4	5	5	4	18
22	4	4	4	4	16
23	4	4	4	4	16
24	4	4	4	3	15
25	5	5	5	5	20
26	4	4	5	5	18
27	4	4	5	5	18
28	5	5	5	5	20
29	5	5	5	4	19
30	4	5	4	4	17
31	4	5	5	4	18
32	2	4	4	4	14
33	4	3	5	5	17
34	3	4	5	5	17
35	4	5	5	5	19
36	4	4	4	3	15

2) Hasil Kuesioner Uji Validitas dan Reliabilitas Variabel *Quality Of Work Life*

NO	QUALITY OF LIFE				
	QL1	QL2	QL3	QL4	TOTAL
1	5	1	4	1	11
2	5	1	4	3	13
3	2	2	2	5	11
4	4	5	5	5	19
5	5	5	5	3	18
6	4	2	4	5	15
7	5	4	5	4	18
8	5	4	4	5	18
9	5	5	5	5	20
10	5	3	4	4	16
11	5	4	5	4	18
12	5	4	5	5	19
13	4	5	4	5	18
14	5	5	5	5	20
15	4	5	5	5	19
16	4	4	5	4	17
17	5	5	4	5	19
18	5	5	5	5	20
19	5	5	5	4	19
20	4	4	5	5	18
21	5	5	5	5	20
22	5	5	5	5	20
23	4	5	5	5	19
24	4	5	5	5	19
25	4	4	4	5	17
26	5	5	5	5	20
27	4	5	4	4	17
28	5	4	5	5	19
29	5	5	5	5	20
30	5	5	5	5	20
31	4	4	5	5	18
32	4	4	3	3	14
33	5	3	3	4	15
34	5	5	5	5	20
35	5	5	4	4	18
36	3	4	3	3	13

3) Hasil Kuesioner Uji Validitas dan Reliabilitas Variabel Kepuasan Kerja

NO	KEPUASAN KERJA				
	KP1	KP2	KP3	KP4	TOTAL
1	5	2	4	4	15
2	5	2	3	3	13
3	2	2	4	5	13
4	3	5	1	2	11
5	5	4	3	2	14
6	3	2	2	2	9
7	4	5	5	4	18
8	5	5	4	4	18
9	5	5	5	5	20
10	4	4	2	1	11
11	5	5	5	5	20
12	5	5	5	5	20
13	4	4	5	5	18
14	5	4	4	5	18
15	5	5	4	4	18
16	4	5	4	3	16
17	4	5	5	5	19
18	5	5	5	5	20
19	5	5	5	5	20
20	4	4	4	4	16
21	5	5	5	5	20
22	5	5	4	4	18
23	5	5	4	4	18
24	4	4	4	4	16
25	5	4	5	4	18
26	5	5	5	3	18
27	5	4	5	4	18
28	4	4	5	4	17
29	5	5	5	5	20
30	5	5	5	5	20
31	4	4	3	5	16
32	3	4	2	4	13
33	1	4	4	5	14
34	4	5	4	4	17
35	4	3	3	3	13
36	4	4	4	4	16

Lampiran 6 *Output* SPSS Uji Validitas dan Reabilitas

A. Uji Validitas Dan Reliabilitas *Work Life Balance*

Correlations						
		WB1	WB2	WB3	WB4	TOTAL_WB
WB1	Pearson Correlation	1	.389*	.345*	.509**	.824**
	Sig. (2-tailed)		.019	.039	.002	.000
	N	36	36	36	36	36
WB2	Pearson Correlation	.389*	1	.346*	.072	.590**
	Sig. (2-tailed)	.019		.038	.675	.000
	N	36	36	36	36	36
WB3	Pearson Correlation	.345*	.346*	1	.334*	.641**
	Sig. (2-tailed)	.039	.038		.047	.000
	N	36	36	36	36	36
WB4	Pearson Correlation	.509**	.072	.334*	1	.748**
	Sig. (2-tailed)	.002	.675	.047		.000
	N	36	36	36	36	36
TOTAL_WB	Pearson Correlation	.824**	.590**	.641**	.748**	1
	Sig. (2-tailed)	.000	.000	.000	.000	
	N	36	36	36	36	36
*. Correlation is significant at the 0.05 level (2-tailed).						
**. Correlation is significant at the 0.01 level (2-tailed).						

Reliability Statistics

Cronbach's Alpha	N of Items
.750	4

B. Uji Validitas Dan Reliabilitas *Quality Of Work Life*

Correlations						
		QL1	QL2	QL3	QL4	TOTAL_QL
QL1	Pearson Correlation	1	.191	.532**	-.065	.496**
	Sig. (2-tailed)		.265	.001	.705	.002
	N	36	36	36	36	36
QL2	Pearson Correlation	.191	1	.540**	.520**	.848**
	Sig. (2-tailed)	.265		.001	.001	.000
	N	36	36	36	36	36
QL3	Pearson Correlation	.532**	.540**	1	.343*	.811**
	Sig. (2-tailed)	.001	.001		.041	.000
	N	36	36	36	36	36
QL4	Pearson Correlation	-.065	.520**	.343*	1	.674**
	Sig. (2-tailed)	.705	.001	.041		.000
	N	36	36	36	36	36
TOTAL_QL	Pearson Correlation	.496**	.848**	.811**	.674**	1
	Sig. (2-tailed)	.002	.000	.000	.000	
	N	36	36	36	36	36
**. Correlation is significant at the 0.01 level (2-tailed).						
*. Correlation is significant at the 0.05 level (2-tailed).						

Reliability Statistics

Cronbach's Alpha	N of Items
.776	4

C. Uji Validitas Dan Reliabilitas Kepuasan Kerja

Correlations						
		KP1	KP2	KP3	KP4	TOTAL_KP
KP1	Pearson Correlation	1	.349*	.433**	.105	.627**
	Sig. (2-tailed)		.037	.008	.541	.000
	N	36	36	36	36	36
KP2	Pearson Correlation	.349*	1	.401*	.273	.679**
	Sig. (2-tailed)	.037		.015	.107	.000
	N	36	36	36	36	36
KP3	Pearson Correlation	.433**	.401*	1	.709**	.881**
	Sig. (2-tailed)	.008	.015		.000	.000
	N	36	36	36	36	36
KP4	Pearson Correlation	.105	.273	.709**	1	.733**
	Sig. (2-tailed)	.541	.107	.000		.000
	N	36	36	36	36	36
TOTAL_KP	Pearson Correlation	.627**	.679**	.881**	.733**	1
	Sig. (2-tailed)	.000	.000	.000	.000	
	N	36	36	36	36	36
*. Correlation is significant at the 0.05 level (2-tailed).						
**. Correlation is significant at the 0.01 level (2-tailed).						



Lampiran 7 Output SPSS Uji Asumsi Klasik

1. Uji Normalitas

One-Sample Kolmogorov-Smirnov Test

Unstandardized

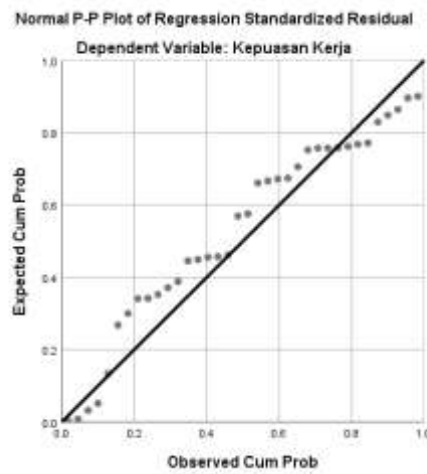
Residual

N		36
Normal Parameters ^{a,b}	Mean	.0000000
	Std. Deviation	.58883164
Most Extreme Differences	Absolute	.142
	Positive	.093
	Negative	-.142
Test Statistic		.142
Asymp. Sig. (2-tailed)		.203 ^c

a. Test distribution is Normal.

b. Calculated from data.

c. Lilliefors Significance Correction.



2. Uji Multikolinieritas

Coefficients^a

Model		Collinearity Statistics	
		Tolerance	VIF
1	(Constant)		
	Work Life Balance	.851	1.176
	Quality Of Work Life	.851	1.176

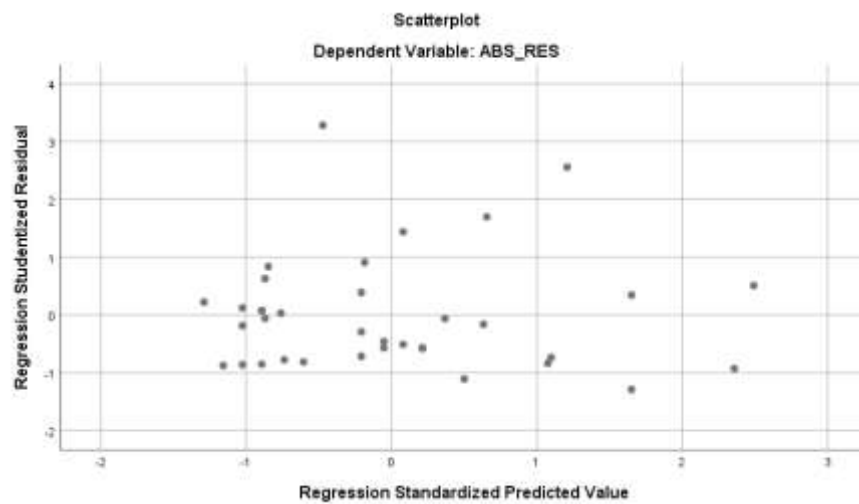
a. Dependent Variable: Kepuasan Kerja

3. Uji Heterokedasitas

Coefficients^a

Model		Unstandardized Coefficients		Standardized Coefficients	t	Sig.
		B	Std. Error	Beta		
1	(Constant)	.747	.609		1.227	.228
	Work Life Balance	.031	.138	.042	.897	.823
	Quality Of Work Life	.099	.110	-.167	.225	.378

a. Dependent Variable: ABS_RES



Lampiran 8 *Output* SPSS Uji Regresi Linier Berganda

Coefficients^a

Model		Unstandardized Coefficients		Standardized Coefficients	t	Sig.
		B	Std. Error	Beta		
1	(Constant)	.933	.964		.968	.340
	Work Life Balance	.337	.219	.326	4.171	.000
	Quality Of Work Life	.695	.174	.598	3.993	.000

a. Dependent Variable: Kepuasan Kerja

Model Summary^b

Model	R	R Square	Adjusted R Square	Std. Error of the Estimate	Durbin-Watson
1	.708 ^a	.670	.632	.60641	1.895

a. Predictors: (Constant), Work Life Balance, Quality Of Work Life

b. Dependent Variable: Kepuasan Kerja



Lampiran 9. Pengujian Hipotesis.

1. Uji Parsial

Model		<i>Coefficients^a</i>		<i>Standardized Coefficients</i> Beta	t	Sig.
		<i>Unstandardized Coefficients</i>				
		B	<i>Std. Error</i>			
1	<i>(Constant)</i>	.933	.964		.968	.340
	<i>Work Life Balance</i>	.337	.219	.326	4.171	.000
	<i>Quality Of Work Life</i>	.695	.174	.598	3.993	.000

a. *Dependent Variable: Kepuasan Kerja*

2. Uji Simultan

		ANOVA^a				
Model		Sum of Squares	df	Mean Square	F	Sig.
1	Regression	7.134	2	3.567	9.700	.000 ^b
	Residual	12.135	33	.368		
	Total	19.269	35			

a. *Dependent Variable: Kepuasan Kerja*

b. *Predictors: (Constant), Work Life Balance, Quality Of Work Life*



Lampiran 10. Dokumentasi Penyebaran Kuesioner di Tempat Penelitian

RIWAYAT HIDUP



Amila Tursina Ayuning Tias lahir di Denpasar pada tanggal 24 Oktober 2001. Penulis lahir dari pasangan suami istri Bapak Mulyono dan Mama Wiwit Ambarwati. Penulis berkebangsaan Indonesia. Kini penulis bertempat tinggal di BTN Purnawirawan TNI/Polri Tegalbadeng Timur, Kecamatan Negara, Kabupaten Jembrana, Provinsi Bali. Penulis menyelesaikan pendidikan dasar di SD Negeri 2 Tegalbadeng Barat dan lulus pada tahun 2014. Kemudian penulis melanjutkan di SMP Negeri 2 Negara pada tahun 2017. Pada tahun 2020, penulis lulus dari SMA Negeri 2 Negara dan melanjutkan pendidikan ke jenjang Sarjana dengan Jurusan Manajemen di Universitas Pendidikan Ganesha. Pada semester akhir 2026 penulis telah menyelesaikan Skripsi yang berjudul “Pengaruh *Work-Life Balance* dan *Quality of Work Life* Terhadap Kepuasan Kerja Pendidik Di Pondok Pesantren Firdaus Kabupaten Jembrana”.