Lampiran 1 Surat Ijin Penelitian

KEMENTERIAN PENDIDIKAN TINGGI, SAINS, DAN TEKNOLOGI
UNIVERSITAS PENDIDIKAN GANESHA
FAKULTAS EKONOMI
Jalan Udayana No. 11 Singaraja-Bali. Telepon : (0362) 26830
Website : http://www.fe.undiksha.ac.id/

Nomor : 201/UN48.13.1/PT.01.04/2026 Singaraja, 29 Januari 2026
Lamp. : -
Hal : ***Permohonan Data dan Penelitian***

Kepada Yth. Sekolah Tinggi Agama Hindu Negeri (STHAN) Mpu Kunturan Singaraja
di-
Tempat

Dengan Hormat,

Wakil Dekan I Fakultas Ekonomi Universitas Pendidikan Ganesha menerangkan bahwa mahasiswa/i tersebut dibawah ini :

Nama : Priska Happy Karina

NIM : 2217011067

Prodi : Pendidikan Ekonomi

Kontak : 0895602351275

Bermaksud mengadakan observasi awal/penelitian lapangan untuk menempuh atau menyusun tugas akhir, skripsi dan melengkapi tugas lainnya. Sehubungan dengan hal tersebut, kami mohon izin agar mahasiswa kami dapat diterima dan diberikan data di tempat yang Bapak/Ibu/Sdr. Pimpin.

Demikian surat ini kami buat agar bisa digunakan sebagaimana mestinya. Atas perhatian dan kerjasamanya, kami sampaikan terima kasih.

a.n. Dekan,
Wakil Dekan I,

Ni Made Suci
NIP. 196810291993032001

Balai Sertifikasi Elektronik

Catatan :
- UU ITE No. 11 Tahun 2008 Pasal 5 ayat 1"Informasi Elektronik dan/atau Dokumen Elektornik dan/atau hasil cetaknya merupakan alat bukti hukum yang sah"
- Dokumen ini tertanda ditandatangani secara elektronik menggunakan sertifikat elektronik yang diterbitkan BsrE
- Surat ini dapat dibuktikan keasliannya dengan menggunakan *qr code* yang telah tersedia

Lampiran 2 Surat Balasan Permohonan Data dan Penelitian

KEMENTERIAN AGAMA REPUBLIK INDONESIA
INSTITUT AGAMA HINDU NEGERI MPU KUTURAN
LEMBAGA PENELITIAN DAN PENGABDIAN KEPADA MASYARAKAT
Jalan Pulau Menjangan No. 27, Kelurahan Banyuning Jalan Kresna, Gang III No. 2B Singaraja
Telp. (0362) 21289 Kode pos : 81119
Email: info@mpukuturan.ac.id Website: www.mpukuturan.ac.id

Nomor : B-32/Ihn.03/L2/TL.00/02/2026 Singaraja, 25 Februari 2026
Lampiran : -
Hal : Surat Balasan Permohonan Data dan Penelitian

Yth. Wakil Dekan I Fakultas Ekonomi
Universitas Pendidikan Ganesha
di-
Tempat

Dengan Hormat,

Menindaklanjuti surat Nomor: 201/UN48.13.1/PT.01.04/2026 tanggal 29 Januari 2026 perihal Permohonan Data dan Penelitian, bersama ini kami sampaikan bahwa kami menyetujui dan memberikan izin kepada mahasiswa yang bersangkutan untuk melaksanakan observasi awal/penelitian lapangan di lingkungan Institut Agama Hindu Negeri Mpu Kuturan.

Demikian surat balasan ini kami sampaikan agar dapat dipergunakan sebagaimana mestinya. Atas perhatiannya diucapkan terima kasih.

Mengetahui,
Ketua LPPM IAHN Mpu Kuturan

Dr. IB Putu Eka Suadnyana, S.H.H., M.Fil.H
NIP. 198509172019031003

Tembusan :
1. Arsip

Dokumen ini telah ditandatangani secara elektronik menggunakan sertifikat elektronik yang diterbitkan oleh Balai Besar Sertifikasi Elektronik (BSrE), Badan Siber dan Sandi Negara (BSSN).

Lampiran 3 Uji Validitas Instrumen Penelitian

- **Tabulasi Data Uji Instrumen Variabel Kontrol Diri (X_1)**

Responden	X1_1	X1_2	X1_3	X1_4	X1_5	X1_6	X1_7	X1_8	X1_9	X1_10	Total_X1
R1	3	3	2	2	3	4	4	3	3	2	29
R2	3	2	3	3	4	3	3	3	2	3	29
R3	5	4	5	5	5	5	5	5	5	4	48
R4	5	5	5	5	5	5	5	5	4	4	48
R5	2	4	3	2	3	3	3	2	4	3	29
R6	4	5	3	4	5	4	4	3	4	4	40
R7	5	5	4	5	5	5	5	5	5	5	49
R8	3	3	3	2	3	4	3	3	3	3	30
R9	4	4	3	4	4	5	4	4	5	4	41
R10	3	3	4	4	3	3	3	4	4	3	34
R11	4	3	4	2	3	3	3	2	3	3	30
R12	5	3	3	4	5	5	5	4	4	5	43
R13	3	2	2	3	3	4	2	2	3	3	27
R14	4	5	4	5	5	5	4	5	4	5	46
R15	5	5	5	5	5	4	5	4	5	4	47
R16	3	3	2	2	3	3	3	3	3	2	27
R17	4	4	4	3	4	5	3	4	3	4	38
R18	3	2	3	3	3	3	2	3	4	2	28
R19	4	4	4	3	3	3	5	3	4	4	37
R20	3	5	4	4	5	3	5	4	4	4	41
R21	4	3	3	4	3	4	3	2	3	2	31
R22	3	3	3	4	4	4	5	4	4	5	39
R23	5	5	4	5	5	5	5	5	5	5	49
R24	3	4	5	4	5	4	4	4	5	4	42
R25	5	5	4	5	5	5	5	5	5	5	49
R26	4	3	4	3	3	2	3	3	3	3	31
R27	5	5	5	4	5	5	5	5	5	5	49
R28	5	5	4	5	4	4	5	5	5	5	47
R29	3	3	3	4	2	4	3	3	3	3	31
R30	4	4	5	5	5	5	4	4	3	4	43

- **Tabulasi Data Uji Instrumen Variabel Lingkungan Toko (X_2)**

Responden	X2_1	X2_2	X2_3	X2_4	X2_5	X2_6	X2_7	X2_8	Total_X2
R1	4	4	4	5	4	4	4	3	32
R2	5	5	5	5	5	5	5	5	40
R3	3	3	4	3	2	3	4	2	24
R4	5	5	5	4	5	5	5	5	39
R5	5	5	4	5	5	4	5	5	38
R6	2	3	3	3	3	3	2	3	22
R7	3	5	3	4	5	4	3	4	31
R8	5	5	5	4	5	5	5	5	39
R9	4	3	4	3	4	5	5	4	32
R10	5	4	5	4	4	5	5	5	37
R11	4	4	4	4	3	5	3	4	31
R12	2	3	3	3	2	2	4	3	22
R13	3	3	3	2	3	3	3	4	24
R14	3	4	4	2	3	4	3	3	26
R15	2	3	3	3	3	3	3	2	22
R16	2	4	2	2	3	3	3	3	22
R17	3	4	3	3	2	4	4	3	26
R18	4	3	3	4	3	4	4	4	29
R19	4	4	4	4	3	4	4	4	31
R20	4	4	3	2	3	3	3	3	25
R21	3	2	4	3	2	3	2	3	22
R22	5	5	5	5	5	5	5	5	40
R23	4	3	3	3	2	3	2	4	24
R24	3	3	3	3	3	2	2	4	23
R25	4	5	5	5	5	4	5	5	38
R26	5	5	4	5	5	5	5	5	39
R27	4	3	4	3	4	5	4	3	30
R28	5	5	5	4	5	5	5	4	38
R29	4	4	5	4	4	4	4	4	33
R30	3	4	3	4	3	4	3	3	27

- **Tabulasi Data Uji Instrumen Variabel Perilaku Pembelian Impulsif (Y)**

Responden	Y_1	Y_1	Y_2	Y_3	Y_4	Y_5	Y_6	Y_7	Y_8	Y_9	Y_10	Total_Y
R1	3	3	2	4	3	2	2	3	3	2	2	26
R2	2	2	3	4	3	4	4	3	4	3	3	33
R3	5	5	4	5	5	5	5	5	4	5	5	48
R4	3	3	2	2	4	2	4	3	2	2	3	27
R5	4	4	3	3	5	4	5	4	4	4	4	40
R6	5	5	5	5	5	5	5	5	5	4	5	49
R7	3	3	4	3	2	4	3	2	3	4	4	32
R8	4	4	2	2	3	3	3	3	3	3	3	29
R9	2	2	3	2	4	3	3	2	3	4	3	29
R10	4	4	5	3	4	5	4	4	4	4	5	42
R11	5	5	5	4	5	5	5	5	5	5	5	49
R12	4	4	5	4	4	4	4	4	4	4	3	40
R13	2	2	3	3	3	3	3	3	4	3	3	30
R14	4	4	4	4	3	3	5	3	5	4	3	38
R15	3	3	4	3	4	3	4	3	4	4	4	36
R16	5	5	3	5	5	4	4	5	4	4	4	43
R17	5	5	4	5	5	5	5	5	5	5	5	49
R18	3	3	3	2	4	3	4	4	2	4	2	31
R19	4	4	5	5	4	5	5	5	5	5	5	48
R20	3	3	3	3	2	3	2	3	3	2	4	28
R21	5	5	3	3	4	4	5	4	4	4	4	40
R22	4	4	4	5	5	5	5	5	5	4	5	47
R23	4	4	5	5	5	5	4	5	4	5	5	47
R24	5	5	5	4	5	5	5	5	5	5	5	49
R25	2	2	3	3	3	2	2	2	3	3	3	26
R26	5	5	4	5	5	4	4	5	5	5	4	46
R27	5	5	5	4	4	5	5	5	4	4	5	46
R28	3	3	4	4	5	4	3	4	4	4	4	39
R29	5	5	5	5	5	5	5	5	5	4	5	49
R30	5	5	5	5	5	4	5	5	5	4	5	48

Lampiran 4 Hasil Uji Validitas

- **Hasil Uji Validitas Variabel Kontrol Diri (X_1)**

Correlations

		X1_1	X1_2	X1_3	X1_4	X1_5	X1_6	X1_7	X1_8	X1_9	X1_10	Total_X1
X1_1	Pearson Correlation	1	.603**	.568**	.681**	.624**	.609**	.670**	.668**	.546**	.640**	.800**
	Sig. (2-tailed)		.000	.001	.000	.000	.000	.000	.000	.002	.000	.000
	N	30	30	30	30	30	30	30	30	30	30	30
X1_2	Pearson Correlation	.603**	1	.617**	.643**	.715**	.496**	.745**	.694**	.696**	.706**	.843**
	Sig. (2-tailed)	.000		.000	.000	.000	.005	.000	.000	.000	.000	.000
	N	30	30	30	30	30	30	30	30	30	30	30
X1_3	Pearson Correlation	.568**	.617**	1	.616**	.609**	.308	.528**	.622**	.507**	.528**	.717**
	Sig. (2-tailed)	.001	.000		.000	.000	.098	.003	.000	.004	.003	.000
	N	30	30	30	30	30	30	30	30	30	30	30
X1_4	Pearson Correlation	.681**	.643**	.616**	1	.720**	.623**	.650**	.783**	.629**	.701**	.860**
	Sig. (2-tailed)	.000	.000	.000		.000	.000	.000	.000	.000	.000	.000
	N	30	30	30	30	30	30	30	30	30	30	30
X1_5	Pearson Correlation	.624**	.715**	.609**	.720**	1	.631**	.726**	.755**	.595**	.761**	.869**
	Sig. (2-tailed)	.000	.000	.000	.000		.000	.000	.000	.001	.000	.000
	N	30	30	30	30	30	30	30	30	30	30	30
X1_6	Pearson Correlation	.609**	.496**	.308	.623**	.631**	1	.499**	.656**	.442*	.621**	.712**
	Sig. (2-tailed)	.000	.005	.098	.000	.000		.005	.000	.014	.000	.000
	N	30	30	30	30	30	30	30	30	30	30	30
X1_7	Pearson Correlation	.670**	.745**	.528**	.650**	.726**	.499**	1	.745**	.684**	.786**	.858**
	Sig. (2-tailed)	.000	.000	.003	.000	.000	.005		.000	.000	.000	.000
	N	30	30	30	30	30	30	30	30	30	30	30
X1_8	Pearson Correlation	.668**	.694**	.622**	.783**	.755**	.656**	.745**	1	.690**	.785**	.901**

	Sig. (2-tailed)	.000	.000	.000	.000	.000	.000	.000		.000	.000	.000
	N	30	30	30	30	30	30	30	30	30	30	30
X1_9	Pearson Correlation	.546**	.696**	.507**	.629**	.595**	.442*	.684**	.690**	1	.661**	.782**
	Sig. (2-tailed)	.002	.000	.004	.000	.001	.014	.000	.000		.000	.000
	N	30	30	30	30	30	30	30	30	30	30	30
X1_10	Pearson Correlation	.640**	.706**	.528**	.701**	.761**	.621**	.786**	.785**	.661**	1	.876**
	Sig. (2-tailed)	.000	.000	.003	.000	.000	.000	.000	.000	.000		.000
	N	30	30	30	30	30	30	30	30	30	30	30
Total_X1	Pearson Correlation	.800**	.843**	.717**	.860**	.869**	.712**	.858**	.901**	.782**	.876**	1
	Sig. (2-tailed)	.000	.000	.000	.000	.000	.000	.000	.000	.000	.000	
	N	30	30	30	30	30	30	30	30	30	30	30

**. Correlation is significant at the 0.01 level (2–tailed).

*. Correlation is significant at the 0.05 level (2–tailed).

- **Hasil Uji Validitas Variabel Lingkungan Toko (X_2)**

Correlations

		X2_1	X2_2	X2_3	X2_4	X2_5	X2_6	X2_7	X2_8	Total_X2
X2_1	Pearson Correlation	1	.622**	.764**	.660**	.703**	.772**	.716**	.786**	.894**
	Sig. (2-tailed)		.000	.000	.000	.000	.000	.000	.000	.000
	N	30	30	30	30	30	30	30	30	30
X2_2	Pearson Correlation	.622**	1	.513**	.636**	.807**	.611**	.638**	.649**	.812**
	Sig. (2-tailed)	.000		.004	.000	.000	.000	.000	.000	.000
	N	30	30	30	30	30	30	30	30	30
X2_3	Pearson Correlation	.764**	.513**	1	.611**	.644**	.696**	.705**	.597**	.818**
	Sig. (2-tailed)	.000	.004		.000	.000	.000	.000	.000	.000

N		30	30	30	30	30	30	30	30	30
X2_4	Pearson Correlation	.660**	.636**	.611**	1	.685**	.573**	.623**	.639**	.806**
	Sig. (2-tailed)	.000	.000	.000		.000	.001	.000	.000	.000
	N	30	30	30	30	30	30	30	30	30
X2_5	Pearson Correlation	.703**	.807**	.644**	.685**	1	.703**	.695**	.731**	.890**
	Sig. (2-tailed)	.000	.000	.000	.000		.000	.000	.000	.000
	N	30	30	30	30	30	30	30	30	30
X2_6	Pearson Correlation	.772**	.611**	.696**	.573**	.703**	1	.707**	.576**	.837**
	Sig. (2-tailed)	.000	.000	.000	.001	.000		.000	.001	.000
	N	30	30	30	30	30	30	30	30	30
X2_7	Pearson Correlation	.716**	.638**	.705**	.623**	.695**	.707**	1	.589**	.847**
	Sig. (2-tailed)	.000	.000	.000	.000	.000	.000		.001	.000
	N	30	30	30	30	30	30	30	30	30
X2_8	Pearson Correlation	.786**	.649**	.597**	.639**	.731**	.576**	.589**	1	.826**
	Sig. (2-tailed)	.000	.000	.000	.000	.000	.001	.001		.000
	N	30	30	30	30	30	30	30	30	30
Total_X2	Pearson Correlation	.894**	.812**	.818**	.806**	.890**	.837**	.847**	.826**	1
	Sig. (2-tailed)	.000	.000	.000	.000	.000	.000	.000	.000	
	N	30	30	30	30	30	30	30	30	30

**. Correlation is significant at the 0.01 level (2–tailed).

- **Hasil Uji Validitas Variabel Perilaku Pembelian Impulsif (Y)**

Correlations

		Y_1	Y_2	Y_3	Y_4	Y_5	Y_6	Y_7	Y_8	Y_9	Y_10	Total_Y
Y_1	Pearson Correlation	1	.546**	.610**	.649**	.687**	.736**	.839**	.635**	.602**	.686**	.839**
	Sig. (2-tailed)		.002	.000	.000	.000	.000	.000	.000	.000	.000	.000
	N	30	30	30	30	30	30	30	30	30	30	30
Y_2	Pearson Correlation	.546**	1	.604**	.476**	.788**	.577**	.629**	.706**	.707**	.757**	.809**
	Sig. (2-tailed)	.002		.000	.008	.000	.001	.000	.000	.000	.000	.000

	N	30	30	30	30	30	30	30	30	30	30	30
Y_3	Pearson Correlation	.610**	.604**	1	.561**	.658**	.492**	.754**	.784**	.528**	.627**	.793**
	Sig. (2-tailed)	.000	.000		.001	.000	.006	.000	.000	.003	.000	.000
	N	30	30	30	30	30	30	30	30	30	30	30
Y_4	Pearson Correlation	.649**	.476**	.561**	1	.609**	.666**	.812**	.553**	.662**	.585**	.784**
	Sig. (2-tailed)	.000	.008	.001		.000	.000	.000	.002	.000	.001	.000
	N	30	30	30	30	30	30	30	30	30	30	30
Y_5	Pearson Correlation	.687**	.788**	.658**	.609**	1	.708**	.795**	.710**	.760**	.865**	.905**
	Sig. (2-tailed)	.000	.000	.000	.000		.000	.000	.000	.000	.000	.000
	N	30	30	30	30	30	30	30	30	30	30	30
Y_6	Pearson Correlation	.736**	.577**	.492**	.666**	.708**	1	.735**	.672**	.661**	.622**	.820**
	Sig. (2-tailed)	.000	.001	.006	.000	.000		.000	.000	.000	.000	.000
	N	30	30	30	30	30	30	30	30	30	30	30
Y_7	Pearson Correlation	.839**	.629**	.754**	.812**	.795**	.735**	1	.675**	.654**	.724**	.913**
	Sig. (2-tailed)	.000	.000	.000	.000	.000	.000		.000	.000	.000	.000
	N	30	30	30	30	30	30	30	30	30	30	30
Y_8	Pearson Correlation	.635**	.706**	.784**	.553**	.710**	.672**	.675**	1	.643**	.694**	.842**
	Sig. (2-tailed)	.000	.000	.000	.002	.000	.000	.000		.000	.000	.000
	N	30	30	30	30	30	30	30	30	30	30	30
Y_9	Pearson Correlation	.602**	.707**	.528**	.662**	.760**	.661**	.654**	.643**	1	.635**	.812**
	Sig. (2-tailed)	.000	.000	.003	.000	.000	.000	.000	.000		.000	.000
	N	30	30	30	30	30	30	30	30	30	30	30
Y_10	Pearson Correlation	.686**	.757**	.627**	.585**	.865**	.622**	.724**	.694**	.635**	1	.859**
	Sig. (2-tailed)	.000	.000	.000	.001	.000	.000	.000	.000	.000		.000
	N	30	30	30	30	30	30	30	30	30	30	30
Total_Y	Pearson Correlation	.839**	.809**	.793**	.784**	.905**	.820**	.913**	.842**	.812**	.859**	1
	Sig. (2-tailed)	.000	.000	.000	.000	.000	.000	.000	.000	.000	.000	
	N	30	30	30	30	30	30	30	30	30	30	30

**. Correlation is significant at the 0.01 level (2–tailed).

Lampiran 5 Hasil Uji Reliabilitas Instrumen Penelitian

- **Hasil Uji Reliabilitas Variabel Kontrol Diri (X_1)**

Reliability Statistics

Cronbach's Alpha	N of Items
.947	10

- **Hasil Uji Reliabilitas Variabel Lingkungan Toko (X_2)**

Reliability Statistics

Cronbach's Alpha	N of Items
.941	8

- **Hasil Uji Reliabilitas Variabel Perilaku Pembelian Impulsif (Y)**

Reliability Statistics

Cronbach's Alpha	N of Items
.952	10

Lampiran 6 Instrumen Penelitian

PENGARUH KONTROL DIRI DAN LINGKUNGAN TOKO TERHADAP PERILAKU PEMBELIAN IMPULSIF MAHASISWA PENERIMA BEASISWA KIP-K UNIVERSITAS PENDIDIKAN GANESHA

Yth. Saudara /i Responden

Dalam rangka penyusunan skripsi sebagai salah satu syarat untuk menyelesaikan studi pada jenjang Sarjana (S1), saya memohon kesediaan Saudara/i untuk berpartisipasi dalam pengisian kuesioner penelitian ini. Kuesioner ini bertujuan untuk memperoleh data yang berkaitan dengan penelitian yang sedang saya lakukan dengan judul "Pengaruh Kontrol Diri dan Lingkungan Toko Terhadap Perilaku Pembelian Impulsif Mahasiswa Penerima Beasiswa KIP-K Universitas Pendidikan Ganesha".

Partisipasi Saudara/i sangat berarti bagi kelancaran dan keberhasilan penelitian ini. Data yang terkumpul nantinya akan dianalisis dan disajikan secara keseluruhan, bukan secara individual. Jawaban yang diberikan tidak akan dinilai benar atau salah, melainkan digunakan sebagai informasi yang sangat bermanfaat dalam menentukan hasil penelitian yang saya lakukan. Sesuai dengan etika penelitian, seluruh jawaban yang anda berikan dijamin kerahasiaannya. Atas perhatian dan kesediaan Saudara/i, saya ucapkan terima kasih.

Hormat Saya

Priska Happy Karina

NIM:2217011067

A. IDENTITAS RESPONDEN

1. Nama :
2. Jenis Kelamin :
3. Prodi :
4. Angkatan :

B. PETUNJUK PENGISIAN KUESIONER

Berilah tanda centang (✓) pada jawaban yang anda pilih untuk setiap pernyataan berikut sesuai dengan pendapat anda, dengan berpedoman pada ketentuan berikut:

1 = Sangat Tidak Setuju (STS)

2 = Tidak Setuju (TS)

3 = Cukup Setuju (CS)

4 = Setuju (S)

5 = Sangat Setuju (SS)

C. PERNYATAAN KUISIONER

NO	PERNYATAAN	STS	TS	CS	S	SS
Y (Perilaku Pembelian Impulsif)						
Pembelian spontan						
1	Saya membeli produk secara tiba-tiba tanpa perencanaan sebelumnya ketika berada di toko atau melihat produk tersebut.					
2	Saya langsung memutuskan membeli suatu produk saat melihatnya, meskipun sebelumnya tidak berniat untuk membeli.					
Dorongan emosional yang kuat						
3	Saya membeli suatu produk karena merasa tertarik atau tergoda secara emosional, bukan karena pertimbangan rasional.					
4	Perasaan senang atau penasaran sering mendorong saya untuk langsung membeli suatu produk.					
Lingkungan toko						

5	Tampilan produk, pencahayaan, atau tata letak toko sering membuat saya tertarik untuk membeli produk secara spontan.					
6	Aroma dan musik di dalam toko mendorong saya untuk membeli produk yang sebenarnya tidak saya rencanakan.					
Kurangnya pertimbangan konsekuensi						
7	Saya membeli produk tanpa memikirkan apakah produk tersebut benar-benar saya butuhkan.					
8	Dalam melakukan pembelian, saya jarang memikirkan dampaknya terhadap anggaran keuangan saya maupun kemungkinan munculnya penyesalan setelah membeli.					
Kontrol diri						
9	Saya mampu menahan dorongan sesaat untuk membeli sesuatu dan tetap bertindak sesuai dengan tujuan jangka panjang saya.					
10	Dalam melakukan pembelian, saya dapat mengendalikan keinginan impulsif ketika menghadapi keinginan untuk membeli suatu produk.					
X1 (Kontrol Diri)						
Kemampuan menahan keinginan sesaat						
11	Saya mampu menahan keinginan untuk membeli barang yang menarik perhatian saya secara tiba-tiba.					
12	Saya tidak langsung membeli barang hanya karena terlihat menarik saat berbelanja.					
Kebiasaan berpikir sebelum bertindak						
13	Saya mempertimbangkan apakah barang yang ingin saya beli benar-benar saya butuhkan.					

14	Saya memikirkan kondisi keuangan saya sebelum memutuskan untuk membeli suatu barang.					
Perencanaan dalam penggunaan uang						
15	Saya mengatur pengeluaran saya sesuai dengan anggaran yang telah saya rencanakan.					
16	Saya berusaha menggunakan uang sesuai dengan kebutuhan yang telah ditentukan sebelumnya.					
Menghindari godaan diskon/promosi						
17	Saya tetap bersikap rasional saat melihat adanya diskon atau promosi dan tidak langsung membeli produk tersebut.					
18	Saya menyadari bahwa adanya potongan harga atau promosi tidak selalu berarti saya harus membeli produk tersebut.					
Mampu mengendalikan emosi saat berbelanja						
19	Saya mampu mengendalikan emosi saya agar tidak berbelanja secara berlebihan.					
20	Perasaan senang, stres, atau bosan tidak membuat saya membeli barang secara impulsif.					
X2 (Lingkungan Toko)						
Warna interior toko						
21	Warna interior toko memengaruhi perasaan saya saat berada di dalam toko.					
22	Warna yang digunakan di dalam toko membuat saya merasa lebih nyaman saat berbelanja.					
Aroma di dalam toko						
23	Aroma yang menyenangkan di dalam toko membuat saya betah berlama-lama.					
24	Aroma di dalam toko dapat meningkatkan keinginan saya untuk melihat dan membeli produk.					

UNIVERSITAS PENDIDIKAN GANESHA UNDIKSHA

Musik yang diputar di dalam toko						
25	Musik yang diputar di dalam toko menciptakan suasana yang nyaman sehingga memengaruhi perasaan saya selama berbelanja.					
26	Tempo dan genre musik di dalam toko membuat saya merasa lebih santai, sehingga saya tidak terlalu banyak mempertimbangkan sebelum memutuskan untuk membeli suatu produk.					
Tata letak dan penataan produk						
27	Tata letak toko memudahkan saya dalam bergerak dan melihat berbagai produk selama berbelanja.					
28	Penataan produk yang rapi dan mudah dilihat membuat saya tertarik untuk mengambil produk yang ditawarkan.					

UNIVERSITAS PENDIDIKAN GANESHA
UNDIKSHA

Lampiran 7 Daftar nama responden Uji Validitas dan reliabilitas

NO	Nama Mahasiswa	NIM	Prodi
1	Komang Nadi Cahayani	2211011001	S1 Pendidikan Agama Hindu
2	Ni Ketut Werestini	2211011002	S1 Pendidikan Agama Hindu
3	Putu Noviyanti Yudana Putri	2211011003	S1 Pendidikan Agama Hindu
4	Kadek Rama Diyani	2211011004	S1 Pendidikan Agama Hindu
5	Ida Ayu Komang Febri Yanti	2211011005	S1 Pendidikan Agama Hindu
6	Devinta Putri Ambarwati	2211011006	S1 Pendidikan Agama Hindu
7	Kadek Wiwin Feranti	2211011007	S1 Pendidikan Agama Hindu
8	Dewa Ayu Komang Sri Purnamiasih	2211021002	S1 Pendidikan Sastra Agama dan Bahasa Bali
9	Kadek Sri Haryani	2211021003	S1 Pendidikan Sastra Agama dan Bahasa Bali
10	Kadek Putri Gita Saraswati	2211021005	S1 Pendidikan Sastra Agama dan Bahasa Bali
11	Ni Putu Rina Anggayani	2211021007	S1 Pendidikan Sastra Agama dan Bahasa Bali
12	Kadek Serli Wulandari	2211021008	S1 Pendidikan Sastra Agama dan Bahasa Bali
13	Gede Wahyu Cahyadi	2211021009	S1 Pendidikan Sastra Agama dan Bahasa Bali
14	Gede Alit Permadi	2211021010	S1 Pendidikan Sastra Agama dan Bahasa Bali
15	Wayan Redita	2211021011	S1 Pendidikan Sastra Agama dan Bahasa Bali
16	Kadek Dwi Anggarayani	2211021012	S1 Pendidikan Sastra Agama dan Bahasa Bali
17	Kadek Dwipa Lestari	2211021014	S1 Pendidikan Sastra Agama dan Bahasa Bali
18	Ni Luh Sucintia	2211021031	S1 Pendidikan Sastra Agama dan Bahasa Bali

19	Putu Nia Purnami Dewi	2211031001	S1 Pendidikan Guru Sekolah Dasar
20	Putu Yusa Pasya Dina	2211031006	S1 Pendidikan Guru Sekolah Dasar
21	Ida Ayu Komang Tri Widia Utami	2211031007	S1 Pendidikan Guru Sekolah Dasar
22	Komang Nila Sri Mertadi	2211041001	S1 Pendidikan Guru Pendidikan Anak Usia Dini
23	Kadek Pipin Karang Adnyani	2211041002	S1 Pendidikan Guru Pendidikan Anak Usia Dini
24	Luh Debby Armita Yani	2211041003	S1 Pendidikan Guru Pendidikan Anak Usia Dini
25	Made Laksmi Damayanti	2211041004	S1 Pendidikan Guru Pendidikan Anak Usia Dini
26	Kadek Sri Suriadi	2211041005	S1 Pendidikan Guru Pendidikan Anak Usia Dini
27	Kadek Lia Sridanti	2211041006	S1 Pendidikan Guru Pendidikan Anak Usia Dini
28	Komang Devvina Juliana	2211041007	S1 Pendidikan Guru Pendidikan Anak Usia Dini
29	Gede Widiarta	2212061003	S1 Ilmu Komunikasi Hindu
30	Gede Gina Adnyana	2212061005	S1 Ilmu Komunikasi Hindu

Lampiran 8 Tabulasi Data Uji Instrumen

a. Tabulasi data Uji Instrumen Variabel Kontrol Diri (X_1)

No Res.	X1.1	X1.2	X1.3	X1.4	X1.5	X1.6	X1.7	X1.8	X1.9	X1.10	**Total X_1**
1	3	3	2	2	3	4	4	3	3	2	29
2	3	2	3	3	4	3	3	3	2	3	29
3	5	4	5	5	5	5	5	5	5	4	48
4	5	5	5	5	5	5	5	5	4	4	48
5	2	4	3	2	3	3	3	2	4	3	29
6	4	5	3	4	5	4	4	3	4	4	40
7	5	5	4	5	5	5	5	5	5	5	49
8	3	3	3	2	3	4	3	3	3	3	30
9	4	4	3	4	4	5	4	4	5	4	41
10	3	3	4	4	3	3	3	4	4	3	34
11	4	3	4	2	3	3	3	2	3	3	30
12	5	3	3	4	5	5	5	4	4	5	43
13	3	2	2	3	3	4	2	2	3	3	27
14	4	5	4	5	5	5	4	5	4	5	46
15	5	5	5	5	5	4	5	4	5	4	47
16	3	3	2	2	3	3	3	3	3	2	27
17	4	4	4	3	4	5	3	4	3	4	38
18	3	2	3	3	3	3	2	3	4	2	28
19	4	4	4	3	3	3	5	3	4	4	37
20	3	5	4	4	5	3	5	4	4	4	41
21	4	3	3	4	3	4	3	2	3	2	31
22	3	3	3	4	4	4	5	4	4	5	39
23	5	5	4	5	5	5	5	5	5	5	49
24	3	4	5	4	5	4	4	4	5	4	42
25	5	5	4	5	5	5	5	5	5	5	49
26	4	3	4	3	3	2	3	3	3	3	31
27	5	5	5	4	5	5	5	5	5	5	49
28	5	5	4	5	4	4	5	5	5	5	47
29	3	3	3	4	2	4	3	3	3	3	31
30	4	4	5	5	5	5	4	4	3	4	43

b. Tabulasi data Uji Instrumen Lingkungan Toko (X_2)

No Res.	X2.1	X2.2	X2.3	X2.4	X2.5	X2.6	X2.7	X2.8	**Total X_2**
1	4	4	4	5	4	4	4	3	32
2	5	5	5	5	5	5	5	5	40
3	3	3	4	3	2	3	4	2	24
4	5	5	5	4	5	5	5	5	39
5	5	5	4	5	5	4	5	5	38
6	2	3	3	3	3	3	2	3	22
7	3	5	3	4	5	4	3	4	31
8	5	5	5	4	5	5	5	5	39
9	4	3	4	3	4	5	5	4	32
10	5	4	5	4	4	5	5	5	37
11	4	4	4	4	3	5	3	4	31
12	2	3	3	3	2	2	4	3	22
13	3	3	3	2	3	3	3	4	24
14	3	4	4	2	3	4	3	3	26
15	2	3	3	3	3	3	3	2	22
16	2	4	2	2	3	3	3	3	22
17	3	4	3	3	2	4	4	3	26
18	4	3	3	4	3	4	4	4	29
19	4	4	4	4	3	4	4	4	31
20	4	4	3	2	3	3	3	3	25
21	3	2	4	3	2	3	2	3	22
22	5	5	5	5	5	5	5	5	40
23	4	3	3	3	2	3	2	4	24
24	3	3	3	3	3	2	2	4	23
25	4	5	5	5	5	4	5	5	38
26	5	5	4	5	5	5	5	5	39
27	4	3	4	3	4	5	4	3	30
28	5	5	5	4	5	5	5	4	38
29	4	4	5	4	4	4	4	4	33
30	3	4	3	4	3	4	3	3	27

c. Tabulasi data Uji Instrumen Perilaku Pembelian Impulsif (Y)

No Res.	Y.1	Y.2	Y.3	Y.4	Y.5	Y.6	Y.7	Y.8	Y.9	Y.10	**Total X_1**
1	3	2	4	3	2	2	3	3	2	2	26
2	2	3	4	3	4	4	3	4	3	3	33
3	5	4	5	5	5	5	5	4	5	5	48
4	3	2	2	4	2	4	3	2	2	3	27
5	4	3	3	5	4	5	4	4	4	4	40
6	5	5	5	5	5	5	5	5	4	5	49
7	3	4	3	2	4	3	2	3	4	4	32
8	4	2	2	3	3	3	3	3	3	3	29
9	2	3	2	4	3	3	2	3	4	3	29
10	4	5	3	4	5	4	4	4	4	5	42
11	5	5	4	5	5	5	5	5	5	5	49
12	4	5	4	4	4	4	4	4	4	3	40
13	2	3	3	3	3	3	3	4	3	3	30
14	4	4	4	3	3	5	3	5	4	3	38
15	3	4	3	4	3	4	3	4	4	4	36
16	5	3	5	5	4	4	5	4	4	4	43
17	5	4	5	5	5	5	5	5	5	5	49
18	3	3	2	4	3	4	4	2	4	2	31
19	4	5	5	4	5	5	5	5	5	5	48
20	3	3	3	2	3	2	3	3	2	4	28
21	5	3	3	4	4	5	4	4	4	4	40
22	4	4	5	5	5	5	5	5	4	5	47
23	4	5	5	5	5	4	5	4	5	5	47
24	5	5	4	5	5	5	5	5	5	5	49
25	2	3	3	3	2	2	2	3	3	3	26
26	5	4	5	5	4	4	5	5	5	4	46
27	5	5	4	4	5	5	5	4	4	5	46
28	3	4	4	5	4	3	4	4	4	4	39
29	5	5	5	5	5	5	5	5	4	5	49
30	5	5	5	5	4	5	5	5	4	5	48

Lampiran 9 Hasil Uji Validitas

a. Hasil Uji Valididitas Kontrol Diri (X1)

Correlations

		X1_1	X1_2	X1_3	X1_4	X1_5	X1_6	X1_7	X1_8	X1_9	X1_10	Total_X1
X1_1	Pearson Correlation	1	.603**	.568**	.681**	.624**	.609**	.670**	.668**	.546**	.640**	.800**
	Sig. (2-tailed)		.000	.001	.000	.000	.000	.000	.000	.002	.000	.000
	N	30	30	30	30	30	30	30	30	30	30	30
X1_2	Pearson Correlation	.603**	1	.617**	.643**	.715**	.496**	.745**	.694**	.696**	.706**	.843**
	Sig. (2-tailed)	.000		.000	.000	.000	.005	.000	.000	.000	.000	.000
	N	30	30	30	30	30	30	30	30	30	30	30
X1_3	Pearson Correlation	.568**	.617**	1	.616**	.609**	.308	.528**	.622**	.507**	.528**	.717**
	Sig. (2-tailed)	.001	.000		.000	.000	.098	.003	.000	.004	.003	.000
	N	30	30	30	30	30	30	30	30	30	30	30
X1_4	Pearson Correlation	.681**	.643**	.616**	1	.720**	.623**	.650**	.783**	.629**	.701**	.860**
	Sig. (2-tailed)	.000	.000	.000		.000	.000	.000	.000	.000	.000	.000
	N	30	30	30	30	30	30	30	30	30	30	30
X1_5	Pearson Correlation	.624**	.715**	.609**	.720**	1	.631**	.726**	.755**	.595**	.761**	.869**
	Sig. (2-tailed)	.000	.000	.000	.000		.000	.000	.000	.001	.000	.000
	N	30	30	30	30	30	30	30	30	30	30	30
X1_6	Pearson Correlation	.609**	.496**	.308	.623**	.631**	1	.499**	.656**	.442*	.621**	.712**
	Sig. (2-tailed)	.000	.005	.098	.000	.000		.005	.000	.014	.000	.000
	N	30	30	30	30	30	30	30	30	30	30	30
X1_7	Pearson Correlation	.670**	.745**	.528**	.650**	.726**	.499**	1	.745**	.684**	.786**	.858**

	Sig. (2-tailed)	.000	.000	.003	.000	.000	.005		.000	.000	.000	.000
	N	30	30	30	30	30	30	30	30	30	30	30
X1_8	Pearson Correlation	.668**	.694**	.622**	.783**	.755**	.656**	.745**	1	.690**	.785**	.901**
	Sig. (2-tailed)	.000	.000	.000	.000	.000	.000	.000		.000	.000	.000
	N	30	30	30	30	30	30	30	30	30	30	30
X1_9	Pearson Correlation	.546**	.696**	.507**	.629**	.595**	.442*	.684**	.690**	1	.661**	.782**
	Sig. (2-tailed)	.002	.000	.004	.000	.001	.014	.000	.000		.000	.000
	N	30	30	30	30	30	30	30	30	30	30	30
X1_10	Pearson Correlation	.640**	.706**	.528**	.701**	.761**	.621**	.786**	.785**	.661**	1	.876**
	Sig. (2-tailed)	.000	.000	.003	.000	.000	.000	.000	.000	.000		.000
	N	30	30	30	30	30	30	30	30	30	30	30
Total_X1	Pearson Correlation	.800**	.843**	.717**	.860**	.869**	.712**	.858**	.901**	.782**	.876**	1
	Sig. (2-tailed)	.000	.000	.000	.000	.000	.000	.000	.000	.000	.000	
	N	30	30	30	30	30	30	30	30	30	30	30

**. Correlation is significant at the 0.01 level (2-tailed).

*. Correlation is significant at the 0.05 level (2-tailed).

b. Hasil Uji Validitas Lingkungan Toko (X2)

Correlations

		X2_1	X2_2	X2_3	X2_4	X2_5	X2_6	X2_7	X2_8	Total_X2
X2_1	Pearson Correlation	1	.622**	.764**	.660**	.703**	.772**	.716**	.786**	.894**
	Sig. (2-tailed)		.000	.000	.000	.000	.000	.000	.000	.000
	N	30	30	30	30	30	30	30	30	30
X2_2	Pearson Correlation	.622**	1	.513**	.636**	.807**	.611**	.638**	.649**	.812**
	Sig. (2-tailed)	.000		.004	.000	.000	.000	.000	.000	.000
	N	30	30	30	30	30	30	30	30	30
X2_3	Pearson Correlation	.764**	.513**	1	.611**	.644**	.696**	.705**	.597**	.818**
	Sig. (2-tailed)	.000	.004		.000	.000	.000	.000	.000	.000
	N	30	30	30	30	30	30	30	30	30
X2_4	Pearson Correlation	.660**	.636**	.611**	1	.685**	.573**	.623**	.639**	.806**
	Sig. (2-tailed)	.000	.000	.000		.000	.001	.000	.000	.000
	N	30	30	30	30	30	30	30	30	30
X2_5	Pearson Correlation	.703**	.807**	.644**	.685**	1	.703**	.695**	.731**	.890**
	Sig. (2-tailed)	.000	.000	.000	.000		.000	.000	.000	.000
	N	30	30	30	30	30	30	30	30	30
X2_6	Pearson Correlation	.772**	.611**	.696**	.573**	.703**	1	.707**	.576**	.837**
	Sig. (2-tailed)	.000	.000	.000	.001	.000		.000	.001	.000
	N	30	30	30	30	30	30	30	30	30
X2_7	Pearson Correlation	.716**	.638**	.705**	.623**	.695**	.707**	1	.589**	.847**
	Sig. (2-tailed)	.000	.000	.000	.000	.000	.000		.001	.000
	N	30	30	30	30	30	30	30	30	30
X2_8	Pearson Correlation	.786**	.649**	.597**	.639**	.731**	.576**	.589**	1	.826**
	Sig. (2-tailed)	.000	.000	.000	.000	.000	.001	.001		.000
	N	30	30	30	30	30	30	30	30	30
Total_X2	Pearson Correlation	.894**	.812**	.818**	.806**	.890**	.837**	.847**	.826**	1
	Sig. (2-tailed)	.000	.000	.000	.000	.000	.000	.000	.000	

N	30	30	30	30	30	30	30	30	30

**. Correlation is significant at the 0.01 level (2-tailed).

c. Hasil Uji Validitas Perilaku Pembelian Impulsif

Correlations

		Y_1	Y_2	Y_3	Y_4	Y_5	Y_6	Y_7	Y_8	Y_9	Y_10	Total_Y
Y_1	Pearson Correlation	1	.546**	.610**	.649**	.687**	.736**	.839**	.635**	.602**	.686**	.839**
	Sig. (2-tailed)		.002	.000	.000	.000	.000	.000	.000	.000	.000	.000
	N	30	30	30	30	30	30	30	30	30	30	30
Y_2	Pearson Correlation	.546**	1	.604**	.476**	.788**	.577**	.629**	.706**	.707**	.757**	.809**
	Sig. (2-tailed)	.002		.000	.008	.000	.001	.000	.000	.000	.000	.000
	N	30	30	30	30	30	30	30	30	30	30	30
Y_3	Pearson Correlation	.610**	.604**	1	.561**	.658**	.492**	.754**	.784**	.528**	.627**	.793**
	Sig. (2-tailed)	.000	.000		.001	.000	.006	.000	.000	.003	.000	.000
	N	30	30	30	30	30	30	30	30	30	30	30
Y_4	Pearson Correlation	.649**	.476**	.561**	1	.609**	.666**	.812**	.553**	.662**	.585**	.784**
	Sig. (2-tailed)	.000	.008	.001		.000	.000	.000	.002	.000	.001	.000
	N	30	30	30	30	30	30	30	30	30	30	30
Y_5	Pearson Correlation	.687**	.788**	.658**	.609**	1	.708**	.795**	.710**	.760**	.865**	.905**
	Sig. (2-tailed)	.000	.000	.000	.000		.000	.000	.000	.000	.000	.000
	N	30	30	30	30	30	30	30	30	30	30	30
Y_6	Pearson Correlation	.736**	.577**	.492**	.666**	.708**	1	.735**	.672**	.661**	.622**	.820**
	Sig. (2-tailed)	.000	.001	.006	.000	.000		.000	.000	.000	.000	.000
	N	30	30	30	30	30	30	30	30	30	30	30
Y_7	Pearson Correlation	.839**	.629**	.754**	.812**	.795**	.735**	1	.675**	.654**	.724**	.913**
	Sig. (2-tailed)	.000	.000	.000	.000	.000	.000		.000	.000	.000	.000
	N	30	30	30	30	30	30	30	30	30	30	30
Y_8	Pearson Correlation	.635**	.706**	.784**	.553**	.710**	.672**	.675**	1	.643**	.694**	.842**
	Sig. (2-tailed)	.000	.000	.000	.002	.000	.000	.000		.000	.000	.000

	N	30	30	30	30	30	30	30	30	30	30	30
Y_9	Pearson Correlation	.602**	.707**	.528**	.662**	.760**	.661**	.654**	.643**	1	.635**	.812**
	Sig. (2-tailed)	.000	.000	.003	.000	.000	.000	.000	.000		.000	.000
	N	30	30	30	30	30	30	30	30	30	30	30
Y_10	Pearson Correlation	.686**	.757**	.627**	.585**	.865**	.622**	.724**	.694**	.635**	1	.859**
	Sig. (2-tailed)	.000	.000	.000	.001	.000	.000	.000	.000	.000		.000
	N	30	30	30	30	30	30	30	30	30	30	30
Total_Y	Pearson Correlation	.839**	.809**	.793**	.784**	.905**	.820**	.913**	.842**	.812**	.859**	1
	Sig. (2-tailed)	.000	.000	.000	.000	.000	.000	.000	.000	.000	.000	
	N	30	30	30	30	30	30	30	30	30	30	30

**. Correlation is significant at the 0.01 level (2-tailed).

UNIVERSITAS PENDIDIKAN GANESHA
UNDIKSHA

Lampiran 10 Hasil uji Reabilitas

a. Hasil Uji Reabilitas Kontrol Diri (X1)

Reliability Statistics

Cronbach's Alpha	N of Items
.947	10

b. Hasil Uji Reabilitas Lingkungan Toko (X2)

Reliability Statistics

Cronbach's Alpha	N of Items
.941	8

c. Hasil Uji Reabilitas Perilaku Pembelian Impulsif

Reliability Statistics

Cronbach's Alpha	N of Items
.952	10

UNIVERSITAS PENDIDIKAN GANESHA
UNDIKSHA

Lampiran 11 Data Responden Penelitian

NO	No Acak	Nama	Jenis Kelamin	Fakultas
1	89	Ika Eunike br Sembiring	Perempuan	Fakultas Matematika dan Ilmu Pengetahuan Alam
2	87	Ni Putu Ayu Sintya Ningsih	Perempuan	Fakultas Ilmu Pendidikan
3	134	Andreas	Laki-Laki	Fakultas Olahraga dan Kesehatan
4	441	Marco Prama Yuda Sembiring	Laki-Laki	Fakultas Olahraga dan Kesehatan
5	130	Effrandi Imanuel Sinaga	Laki-Laki	Fakultas Olahraga dan Kesehatan
6	185	Kadek adi wirya utama	Laki-Laki	Fakultas Olahraga dan Kesehatan
7	17	Gavrila Tamariska	Perempuan	Fakultas Matematika dan Ilmu Pengetahuan Alam
8	69	Ni Luh Widya Ayodya Putri	Perempuan	Fakultas Ilmu Pendidikan
9	29	Diah Piari	Perempuan	Fakultas Ekonomi
10	199	Desak Nyoman Deta Cahyarini,S	Perempuan	Fakultas Ekonomi
11	546	Ni Kadek Senja Juliantini	Perempuan	Fakultas Ilmu Pendidikan
12	630	Kadeo Eka Kartawan	Laki-Laki	Fakultas Ekonomi
13	332	Dena Mahamerta	Laki-Laki	Fakultas Ekonomi
14	660	Ni Komang Ayu Nari Ratih	Perempuan	Fakultas Ekonomi
15	235	Egianina Karina Br Tarigan	Perempuan	Fakultas Matematika dan Ilmu Pengetahuan Alam
16	418	Billy brema	Laki-Laki	Fakultas Olahraga dan Kesehatan
17	633	Irghi Fahrezi Tarigan	Laki-Laki	Fakultas Olahraga dan Kesehatan
18	342	Arina Salsabila	Perempuan	Fakultas Ekonomi
19	486	Ema Yohana Br Sinambela	Perempuan	Fakultas Ekonomi
20	109	Ega Prananta Barus	Laki-Laki	Fakultas Olahraga dan Kesehatan
21	616	I Kadek Nova Dwi Putra	Laki-Laki	Fakultas Olahraga dan Kesehatan
22	584	Rico Fransisko S Kembaren	Laki-Laki	Fakultas Ekonomi
23	99	Senia Putri Kita Br Ginting	Perempuan	Fakultas Hukum dan Ilmu Sosial

24	604	Febria septiana br surbakti	Perempuan	Fakultas Matematika dan Ilmu Pengetahuan Alam
25	250	Lusiana Tobing	Perempuan	Fakultas Hukum dan Ilmu Sosial
26	422	Ni Kadek Ari Martadewi	Perempuan	Fakultas Matematika dan Ilmu Pengetahuan Alam
27	399	I Putu Surya Rama Sanjaya	Laki-Laki	Fakultas Ekonomi
28	489	Naomi Hotmian Kristin	Perempuan	Fakultas Matematika dan Ilmu Pengetahuan Alam
29	559	Risma Dwi Cahyani	Perempuan	Fakultas Ekonomi
30	478	Ely Tenti Gloria Br Barus	Perempuan	Fakultas Hukum dan Ilmu Sosial
31	156	Avera Novita Purnama Sari	Perempuan	Fakultas Ekonomi
32	201	Elwinda Krisnawati Laia	Perempuan	Fakultas Ekonomi
33	515	Allan	Laki-Laki	Fakultas Matematika dan Ilmu Pengetahuan Alam
34	581	Prama	Perempuan	Fakultas Hukum dan Ilmu Sosial
35	80	Veranita Helmawan	Perempuan	Fakultas Ilmu Pendidikan
36	230	Kadek Susanti	Perempuan	Fakultas Hukum dan Ilmu Sosial
37	673	I Gede Dhananjaya	Laki-Laki	Fakultas Teknik dan Kejuruan
38	241	Kadek Winda Dwi Antari	Perempuan	Fakultas Teknik dan Kejuruan
39	27	Chiki Dwi Putri Sibarani	Perempuan	Fakultas Teknik dan Kejuruan
40	448	Faddilah Rahmawati	Perempuan	Fakultas Ekonomi
41	599	Ni Luh Putu Vivi Aryantini	Perempuan	Fakultas Ekonomi
42	640	Luh Putu Sri Mustyaningsih	Perempuan	Fakultas Ekonomi
43	650	Firmansyah	Laki-Laki	Fakultas Kedokteran
44	558	Kadek Ardila Putri	Perempuan	Fakultas Kedokteran
45	617	Nova Ananda Oktalhiza	Perempuan	Fakultas Ekonomi
46	277	Luh Ely Supriantini	Perempuan	Fakultas Ekonomi
47	303	Putu Anggi Junistya Putri	Perempuan	Fakultas Ekonomi
48	668	Kadek Renita Dwi Aryanthi	Perempuan	Fakultas Ekonomi
49	291	Dian aditya pasaribu	Perempuan	Fakultas Matematika dan Ilmu Pengetahuan Alam
50	121	Gede Agus Setiawan	Laki-Laki	Fakultas Ekonomi
51	434	Ni Putu Riska Liana Sari	Perempuan	Fakultas Ekonomi

52	649	Putu Kristiani Dewi	Perempuan	Fakultas Ekonomi
53	273	Gst. Kadek Ayu Ramayanti	Perempuan	Fakultas Ekonomi
54	297	Dina Meryarta Galingging	Perempuan	Fakultas Matematika dan Ilmu Pengetahuan Alam
55	224	Luh Dian Ayu Martha Dewi	Perempuan	Fakultas Ekonomi
56	260	Dinda Triana	Perempuan	Fakultas Ekonomi
57	517	joy juita br sitorus	Perempuan	Fakultas Matematika dan Ilmu Pengetahuan Alam
58	615	Ayu Hartini	Perempuan	Fakultas Ilmu Pendidikan
59	449	Ketut Anggarawati	Perempuan	Fakultas Ekonomi
60	10	Ni Putu Ayu Meliana Putri	Perempuan	Fakultas Ekonomi
61	16	Komang Puspita Chanda Yani	Perempuan	Fakultas Ekonomi
62	472	Yuni Heriyati Br Sinulingga	Perempuan	Fakultas Matematika dan Ilmu Pengetahuan Alam
63	149	Icha Maytasya Br Ginting	Perempuan	Fakultas Matematika dan Ilmu Pengetahuan Alam
64	491	Putu Sutama	Laki-Laki	Fakultas Matematika dan Ilmu Pengetahuan Alam
65	363	Divayanti Putri	Perempuan	Fakultas Ekonomi
66	602	Dita	Perempuan	Fakultas Ekonomi
67	90	Ni Kadek Sumarni Dewi	Perempuan	Fakultas Ekonomi
68	442	Helen Sitompul	Perempuan	Fakultas Ilmu Pendidikan
69	138	Kadek Aditya Mahendra	Laki-Laki	Fakultas Bahasa dan Seni
70	237	Ni Kadek Candra Purnami	Perempuan	Fakultas Ilmu Pendidikan
71	28	Yayang Aura	Perempuan	Fakultas Teknik dan Kejuruan
72	249	Anak Agung Andre Gede Kusuma	Laki-Laki	Fakultas Teknik dan Kejuruan
73	62	Ni Putu Tania Sinta Dewi	Perempuan	Fakultas Teknik dan Kejuruan
74	189	Putu Deby Oktariani	Perempuan	Fakultas Teknik dan Kejuruan
75	396	I Gede Putra Dimas Swara	Laki-Laki	Fakultas Ilmu Pendidikan
76	63	Made Bayu Ariada	Laki-Laki	Fakultas Bahasa dan Seni

77	646	Ni Luh Ning	Perempuan	Fakultas Bahasa dan Seni
78	619	Ni Kadek Tia Miranika	Perempuan	Fakultas Ekonomi
79	425	Luh Putu Widiantari	Perempuan	Fakultas Ekonomi
80	51	Cavin Benedetto Delon Tambunan	Laki-Laki	Fakultas Ilmu Pendidikan
81	68	Jessica Nazua	Perempuan	Fakultas Ilmu Pendidikan
82	118	Rian Adrian	Laki-Laki	Fakultas Teknik dan Kejuruan
83	57	Nyoman Satya Gitapratama	Laki-Laki	Fakultas Teknik dan Kejuruan
84	30	I Putu Galang Januarta Sudharsan	Laki-Laki	Fakultas Teknik dan Kejuruan
85	499	Ida Bagus Yudhi Priyatna	Laki-Laki	Fakultas Teknik dan Kejuruan
86	208	Komang Somardana	Laki-Laki	Fakultas Ilmu Pendidikan
87	671	Kadek Citra Gotra Jaya	Perempuan	Fakultas Bahasa dan Seni
88	168	Ketut Sastrawan	Laki-Laki	Fakultas Bahasa dan Seni
89	231	Ni Kadek Ayu Raspedewi	Perempuan	Fakultas Ekonomi
90	229	Luh Putu Evina Rini	Perempuan	Fakultas Ekonomi
91	184	Pransiska Miranda	Perempuan	Fakultas Ilmu Pendidikan
92	401	Komang Riyandi	Laki-Laki	Fakultas Ekonomi
93	214	Agus Made Surya	Laki-Laki	Fakultas Ekonomi
94	533	Komang Somarada	Laki-Laki	Fakultas Ilmu Pendidikan
95	192	Putu Indi Sari Riwayati	Perempuan	Fakultas Teknik dan Kejuruan
96	409	Hilda Aulia	Perempuan	Fakultas Hukum dan Ilmu Sosial
97	223	Kadek Artha Wiguna	Laki-Laki	Fakultas Teknik dan Kejuruan
98	137	Putu Tika Sari	Perempuan	Fakultas Ilmu Pendidikan
99	152	I Ketut Arya Yudi Asmara	Laki-Laki	Fakultas Teknik dan Kejuruan
100	629	Brando Tenafona Wau	Laki-Laki	Fakultas Hukum dan Ilmu Sosial
101	456	Ni Luh Winda	Perempuan	Fakultas Ilmu Pendidikan
102	368	I Made Udayana	Laki-Laki	Fakultas Ilmu Pendidikan

103	320	Ni Made Julia	Perempuan	Fakultas Bahasa dan Seni
104	233	Kadek Ari Putra	Laki-Laki	Fakultas Bahasa dan Seni
105	566	I Dewa Ketut Bayu Santiasa	Laki-Laki	Fakultas Bahasa dan Seni
106	126	Komang Ari Purnaman	Laki-Laki	Fakultas Bahasa dan Seni
107	542	Ni Putu Yunda Kirana	Perempuan	Fakultas Bahasa dan Seni
108	276	Josephine Yenni Sijabat	Perempuan	Fakultas Hukum dan Ilmu Sosial
109	234	Kadek Adi Swastawan	Laki-Laki	Fakultas Hukum dan Ilmu Sosial
110	215	Stevin Nababan	Laki-Laki	Fakultas Matematika dan Ilmu Pengetahuan Alam
111	639	Rustani Silaban	Perempuan	Fakultas Matematika dan Ilmu Pengetahuan Alam
112	314	I Putu Agus Sedana	Laki-Laki	Fakultas Teknik dan Kejuruan
113	677	Kadek Satria Prayoga	Laki-Laki	Fakultas Bahasa dan Seni
114	407	Cahya Aura	Perempuan	Fakultas Bahasa dan Seni
115	289	Ni Nengah Sari Jati	Perempuan	Fakultas Ilmu Pendidikan
116	587	Rissa Nurmalasari	Perempuan	Fakultas Teknik dan Kejuruan
117	108	Cindy Hapsari	Perempuan	Fakultas Teknik dan Kejuruan
118	11	Ni Made Dwi Yanti	Perempuan	Fakultas Teknik dan Kejuruan
119	612	Veronika Uta	Perempuan	Fakultas Teknik dan Kejuruan
120	43	Putu Kunang Kabinawa	Laki-Laki	Fakultas Bahasa dan Seni
121	470	Elfina Damayanti	Perempuan	Fakultas Bahasa dan Seni
122	169	Winda Fransiska Br Karo	Perempuan	Fakultas Bahasa dan Seni
123	299	Putu Deni Wahyudi Yasa	Laki-Laki	Fakultas Bahasa dan Seni
124	349	Luh Devi Wiraputri	Perempuan	Fakultas Bahasa dan Seni

125	117	Aska Brina Br Sitepu	Perempuan	Fakultas Bahasa dan Seni
126	253	Gede Susila Darma Putra	Laki-Laki	Fakultas Bahasa dan Seni
127	588	Putu Riandana	Laki-Laki	Fakultas Ilmu Pendidikan
128	543	Sheila Andrea Thomas	Perempuan	Fakultas Ilmu Pendidikan
129	77	Made Luhur Sahadeva	Laki-Laki	Fakultas Matematika dan Ilmu Pengetahuan Alam
130	536	Ida Ayu Nadia	Perempuan	Fakultas Ilmu Pendidikan
131	217	Gede Parna	Laki-Laki	Fakultas Matematika dan Ilmu Pengetahuan Alam
132	429	Sintia Tonapa	Perempuan	Fakultas Matematika dan Ilmu Pengetahuan Alam
133	623	Nengah Seriantini	Perempuan	Fakultas Hukum dan Ilmu Sosial
134	389	Made Sri Astini	Perempuan	Fakultas Teknik dan Kejuruan
135	474	Assifa Qaulina	Perempuan	Fakultas Hukum dan Ilmu Sosial
136	166	Komang Dyo Dharma Putra	Laki-Laki	Fakultas Teknik dan Kejuruan
137	71	Margareta Tri Cahyaningtyas	Perempuan	Fakultas Ilmu Pendidikan
138	439	Lulus Dini Anisa	Perempuan	Fakultas Ilmu Pendidikan
139	455	Made Fadya Pirdayanti	Perempuan	Fakultas Ilmu Pendidikan
140	129	Ni Putu Dian Candra	Perempuan	Fakultas Ilmu Pendidikan
141	55	Gian Rahil	Laki-Laki	Fakultas Hukum dan Ilmu Sosial
142	644	Ketut Harry Raditya	Laki-Laki	Fakultas Hukum dan Ilmu Sosial
143	417	Ermawati	Perempuan	Fakultas Hukum dan Ilmu Sosial
144	327	Ketut Adi Gunawan	Laki-Laki	Fakultas Teknik dan Kejuruan
145	338	Kadek Agus Tamayasa	Laki-Laki	Fakultas Teknik dan Kejuruan

146	58	Ni Kadek Ayu Ariyani	Perempuan	Fakultas Hukum dan Ilmu Sosial
147	67	I Made Bawani Adistanaya	Laki-Laki	Fakultas Hukum dan Ilmu Sosial
148	157	I Made Adi Juniarta	Laki-Laki	Fakultas Teknik dan Kejuruan
149	40	Ryan Daniel Manik	Laki-Laki	Fakultas Ilmu Pendidikan
150	427	Komang Diah Caksu Dharmayanti	Perempuan	Fakultas Ilmu Pendidikan
151	278	Synthia Geraldine Lawra Hutabarat	Perempuan	Fakultas Ilmu Pendidikan
152	514	I Gde Made Hanura	Laki-Laki	Fakultas Teknik dan Kejuruan
153	92	Ebit Sahara Br Purba	Perempuan	Fakultas Matematika dan Ilmu Pengetahuan Alam
154	91	Eunice Tabitha Widyadwitama	Perempuan	Fakultas Matematika dan Ilmu Pengetahuan Alam
155	383	Kadek Rima Suryani	Perempuan	Fakultas Matematika dan Ilmu Pengetahuan Alam
156	524	I Ketut Arya Yudi Asmara	Laki-Laki	Fakultas Teknik dan Kejuruan
157	608	Ni Putu Dian Tami	Perempuan	Fakultas Ilmu Pendidikan

Lampiran 12 Karakteristik Respoden

a. Berdasarkan Jenis Kelamin

Jenis Kelamin

		Frequency	Percent	Valid Percent	Cumulative Percent
Valid	Perempuan	99	63.1	63.1	63.1
	Laki-laki	58	36.9	36.9	100.0
	Total	157	100.0	100.0	

b. Berdasarkan Jenis Kelamin

Fakultas

		Frequency	Percent	Valid Percent	Cumulative Percent
Valid	Fakultas Matematika dan Ilmu Pengetahuan Alam	21	13.4	13.4	13.4
	Fakultas Ilmu Pendidikan	28	17.8	17.8	31.2
	Fakultas Ekonomi	37	23.6	23.6	54.8
	Fakultas Teknik dan Kejuruan	26	16.6	16.6	71.3
	Fakultas Olahraga dan Kesehatan	8	5.1	5.1	76.4
	Fakultas Hukum dan Ilmu Sosial	16	10.2	10.2	86.6
	Fakultas Bahasa dan Seni	19	12.1	12.1	98.7
	Fakultas Kedoketeran	2	1.3	1.3	100.0
	Total	157	100.0	100.0	

UNIVERSITAS PENDIDIKAN GANESHA
UNDIKSHA

Lampiran 13 Tabulasi Data Penelitian

a. Tabulasi Data Penelitian Kontrol Diri (X1)

No Res	X1_1	X1_2	X1_3	X1_4	X1_5	X1_6	X1_7	X1_8	X1_9	X1_10	Total
1	3	3	3	4	4	4	4	4	4	3	36
2	3	3	3	3	3	3	3	3	3	3	30
3	4	3	3	4	2	3	4	4	4	3	34
4	5	5	4	4	5	4	4	4	4	4	43
5	3	3	2	2	3	3	3	3	3	2	27
6	3	3	3	3	3	3	3	3	3	2	29
7	4	4	4	4	4	4	4	3	4	4	39
8	5	3	3	4	4	3	4	4	4	3	37
9	3	3	2	3	2	3	3	2	2	2	25
10	4	3	3	4	3	3	3	3	3	3	32
11	2	2	3	2	3	2	3	3	2	2	24
12	2	2	2	3	3	2	2	3	3	2	24
13	3	3	3	3	3	3	3	3	4	3	31
14	2	2	1	2	2	2	3	2	2	2	20
15	1	2	1	2	2	2	2	2	2	1	17
16	3	2	3	3	3	3	3	3	3	2	28
17	2	2	2	3	2	2	2	2	3	2	22
18	4	3	3	3	4	3	3	3	3	3	32
19	3	2	2	3	2	3	3	2	2	2	24
20	2	2	2	3	2	2	2	2	2	2	21
21	5	4	4	4	5	5	4	4	4	4	43
22	3	3	3	3	3	3	3	2	3	3	29
23	3	4	3	3	4	3	3	3	3	2	31
24	3	2	2	3	2	2	2	2	1	1	20
25	3	3	2	2	2	3	3	2	3	2	25
26	3	3	3	4	4	3	3	3	3	3	32
27	2	3	2	2	2	2	3	2	2	2	22
28	3	3	4	3	3	4	3	4	4	4	35
29	2	3	2	3	2	2	3	3	3	2	25
30	3	3	3	3	3	2	3	3	3	3	29
31	3	3	2	3	3	2	2	3	3	1	25
32	4	4	4	4	5	5	4	5	5	4	44
33	3	3	3	3	3	2	3	3	4	2	29
34	2	2	2	2	3	1	2	2	3	2	21
35	4	4	4	3	4	4	4	3	4	3	37
36	2	2	2	1	2	3	3	2	2	1	20
37	3	3	3	3	4	3	3	3	3	2	30
38	2	2	2	2	2	2	2	2	2	1	19
39	2	2	2	2	2	2	3	2	2	1	20
40	3	4	3	3	3	3	3	3	4	3	32

41	4	3	4	3	4	4	4	3	4	4	37
42	3	4	3	3	3	3	3	3	3	2	30
43	3	3	2	3	3	3	2	3	3	2	27
44	3	2	2	2	3	3	3	3	3	2	26
45	2	2	2	3	2	1	2	2	3	2	21
46	3	2	2	3	2	3	3	4	2	3	27
47	2	2	2	3	3	2	3	3	3	2	25
48	4	4	3	4	3	3	4	3	4	4	36
49	4	3	3	3	3	3	3	3	3	3	31
50	1	2	1	1	2	1	2	2	2	1	15
51	4	4	3	3	3	3	3	3	3	4	33
52	3	3	3	3	2	3	3	2	3	2	27
53	3	3	2	2	2	3	3	3	2	2	25
54	3	3	4	3	3	4	4	3	3	3	33
55	3	4	3	4	3	4	4	4	4	4	37
56	3	4	3	4	4	4	3	4	3	3	35
57	3	2	2	2	3	3	3	2	3	2	25
58	3	3	2	3	3	3	3	3	3	2	28
59	3	3	3	4	4	3	3	3	3	3	32
60	4	4	4	4	4	3	4	4	4	3	38
61	2	3	3	3	3	2	3	3	2	2	26
62	3	3	3	3	2	3	3	3	3	2	28
63	2	2	3	3	3	2	3	2	3	2	25
64	2	3	2	2	2	2	2	3	1	2	21
65	4	3	3	4	3	4	4	3	4	4	36
66	4	4	3	4	4	4	4	4	4	4	39
67	3	3	2	3	4	3	3	3	3	2	29
68	4	4	3	4	4	4	4	4	4	4	39
69	3	3	3	4	4	3	3	4	3	3	33
70	3	2	3	3	3	2	3	2	2	2	25
71	3	4	3	4	4	3	3	3	3	3	33
72	4	4	4	4	5	4	4	4	5	4	42
73	4	3	3	4	3	2	3	3	3	2	30
74	3	5	4	4	4	4	4	4	5	5	42
75	1	1	1	1	1	1	1	1	1	1	10
76	4	3	3	3	3	4	3	4	3	3	33
77	3	3	2	3	3	3	3	3	3	3	29
78	3	3	3	3	2	3	3	3	2	2	27
79	3	3	3	3	3	3	4	3	3	3	31
80	2	2	1	1	1	1	2	3	2	1	16
81	3	2	2	3	2	2	3	3	3	3	26
82	4	4	3	4	3	3	4	3	3	3	34
83	4	4	4	5	5	4	4	4	4	4	42
84	3	3	3	3	3	3	3	3	2	2	28
85	2	2	3	3	2	2	3	3	3	2	25
86	3	3	2	3	2	2	3	3	3	3	27
87	4	4	3	4	4	4	4	4	4	4	39

88	4	4	2	3	3	4	3	4	3	2	32
89	3	3	2	3	3	3	3	2	2	2	26
90	4	4	3	3	4	3	3	4	3	3	34
91	4	3	3	3	3	2	3	3	3	3	30
92	4	4	3	4	4	4	4	4	4	3	38
93	3	3	2	2	2	2	2	2	2	2	22
94	3	2	2	3	3	3	3	3	3	3	28
95	3	2	3	2	3	2	3	3	3	2	26
96	1	2	3	2	1	1	2	2	2	2	18
97	3	3	3	3	3	3	4	3	3	2	30
98	3	3	3	4	3	3	3	3	3	2	30
99	3	3	3	4	3	3	3	3	3	2	30
100	3	3	3	3	3	2	3	3	2	3	28
101	3	2	2	2	2	2	2	2	3	2	22
102	3	3	3	3	3	3	3	3	3	2	29
103	3	3	2	3	3	2	3	3	3	3	28
104	3	2	2	3	2	2	3	2	3	2	24
105	2	3	3	3	3	3	3	3	3	2	28
106	4	3	3	3	3	3	3	3	4	3	32
107	5	5	4	5	4	4	5	5	5	4	46
108	3	3	3	4	3	3	3	4	3	3	32
109	4	3	3	3	3	4	3	3	3	3	32
110	3	3	3	3	2	3	3	3	3	3	29
111	2	2	2	2	2	1	2	2	2	1	18
112	3	3	3	3	3	3	3	3	3	3	30
113	4	2	3	3	3	3	3	3	3	3	30
114	5	4	5	5	5	5	5	5	5	4	48
115	3	3	2	3	3	3	3	3	2	2	27
116	3	3	3	4	3	4	3	4	3	3	33
117	3	3	3	3	3	2	3	3	3	2	28
118	3	2	2	2	2	1	2	2	2	2	20
119	4	4	4	4	4	4	3	4	4	3	38
120	4	3	3	3	3	3	4	3	4	3	33
121	4	3	3	4	4	3	3	4	3	2	33
122	3	2	2	2	2	3	2	2	3	2	23
123	4	4	4	4	4	4	3	4	4	4	39
124	3	2	2	2	2	3	2	2	2	1	21
125	3	3	4	3	4	4	3	3	4	3	34
126	5	5	4	5	5	4	4	5	4	5	46
127	2	2	2	2	2	3	2	2	3	1	21
128	3	4	2	3	3	2	3	2	3	2	27
129	3	3	3	3	3	3	4	3	3	2	30
130	3	3	2	3	3	3	3	3	3	2	28
131	2	2	2	2	3	2	2	2	2	2	21
132	4	3	3	3	3	4	3	3	3	3	32
133	3	2	2	3	2	2	3	3	2	2	24
134	4	3	3	3	3	3	3	4	3	2	31

135	3	3	2	2	3	2	3	3	3	2	26
136	4	4	4	4	4	4	4	4	4	3	39
137	2	3	2	3	3	3	3	3	2	2	26
138	2	3	3	3	3	3	3	3	3	2	28
139	4	4	3	4	3	3	3	3	3	4	34
140	3	3	2	2	2	2	2	2	3	1	22
141	3	3	2	3	4	3	3	3	4	2	30
142	4	5	3	5	4	4	4	4	4	4	41
143	2	2	2	2	2	2	2	1	2	2	19
144	4	3	3	3	3	3	3	3	3	3	31
145	3	3	3	4	3	3	3	3	3	3	31
146	4	4	3	4	3	4	4	3	4	3	36
147	3	2	2	2	2	2	2	2	2	2	21
148	2	2	1	2	2	2	2	2	3	1	19
149	4	3	2	3	3	4	3	4	4	3	33
150	3	3	3	3	3	3	2	3	3	3	29
151	4	3	3	3	3	3	3	3	3	3	31
152	4	4	3	3	3	4	3	3	3	4	34
153	3	3	2	3	3	2	3	3	2	2	26
154	4	3	3	3	2	3	3	3	4	3	31
155	3	3	3	3	3	4	3	3	4	3	32
156	2	3	2	2	3	3	2	3	2	1	23
157	4	5	4	5	4	5	4	4	4	4	43

b. Tabulasi Data Penelitian Lingkungan Toko (X2)

No Res	X_1	X1_2	X1_3	X1_4	X1_5	X1_6	X1_7	X1_8	Total
1	3	3	3	4	4	4	3	3	27
2	2	2	2	2	2	2	2	1	15
3	4	4	3	3	4	4	3	3	28
4	3	3	2	3	3	2	3	2	21
5	4	4	3	3	3	3	3	3	26
6	4	3	3	3	3	3	3	3	25
7	3	2	2	3	2	3	3	2	20
8	4	4	3	3	4	3	4	3	28
9	3	3	3	3	3	3	3	3	24
10	4	4	3	5	4	3	4	3	30
11	4	4	4	4	4	4	4	4	32
12	3	3	2	3	3	3	3	2	22
13	3	2	2	3	2	3	3	1	19
14	2	2	2	2	2	2	2	2	16
15	2	2	2	2	2	2	2	1	15
16	3	3	3	3	3	2	3	2	22
17	4	3	3	4	3	3	3	2	25
18	4	3	3	3	3	3	3	3	25
19	4	3	3	3	3	3	3	3	25
20	3	3	3	2	3	2	3	2	21

21	4	5	4	4	4	4	4	3	32
22	3	3	2	2	2	2	3	2	19
23	5	4	4	5	5	4	4	4	35
24	3	3	3	3	3	3	3	2	23
25	2	3	2	3	2	2	2	2	18
26	2	2	2	3	2	3	3	1	18
27	3	3	3	3	3	3	3	2	23
28	4	3	3	3	3	3	3	2	24
29	4	4	3	3	3	4	4	3	28
30	4	3	3	3	3	3	3	3	25
31	3	2	2	3	3	3	3	2	21
32	3	3	2	3	3	3	3	2	22
33	2	2	2	3	2	2	3	1	17
34	3	3	3	3	3	3	2	2	22
35	4	3	4	3	4	3	3	3	27
36	3	3	2	3	3	3	3	2	22
37	3	2	2	3	3	2	3	1	19
38	3	3	2	3	3	3	3	2	22
39	3	3	3	2	3	3	3	3	23
40	3	2	2	2	2	2	3	2	18
41	4	3	3	4	4	3	4	3	28
42	3	3	3	3	3	3	3	3	24
43	2	2	2	2	3	2	2	2	17
44	3	3	3	3	3	3	3	3	24
45	3	4	3	2	3	3	3	2	23
46	4	3	3	4	4	3	3	3	27
47	4	4	3	4	3	3	4	3	28
48	3	2	2	3	3	2	2	2	19
49	3	2	2	2	3	2	2	2	18
50	3	2	3	3	3	3	3	3	23
51	4	3	3	3	3	3	3	3	25
52	4	3	3	3	4	3	3	3	26
53	5	5	5	5	5	5	5	5	40
54	4	4	3	3	3	3	3	3	26
55	4	3	3	4	4	3	4	3	28
56	4	4	4	4	4	3	3	3	29
57	3	3	3	3	3	3	3	3	24
58	3	3	2	3	3	3	3	2	22
59	4	4	3	4	4	3	4	3	29
60	3	2	3	2	2	2	3	2	19
61	3	2	3	3	3	3	3	2	22
62	3	3	3	3	3	3	3	2	23
63	3	3	3	4	3	3	2	2	23
64	4	4	4	4	4	4	4	4	32
65	3	2	1	2	2	2	2	1	15
66	4	3	4	4	4	3	4	3	29
67	2	2	2	2	2	2	3	1	16

68	3	3	3	3	3	3	3	3	24
69	4	3	3	4	4	4	3	3	28
70	3	3	2	3	3	4	3	3	24
71	3	2	2	2	3	2	2	2	18
72	3	3	3	3	3	3	3	2	23
73	3	3	3	4	4	3	3	3	26
74	3	3	3	3	3	3	3	3	24
75	3	2	2	2	3	3	3	2	20
76	3	3	3	3	2	3	3	3	23
77	3	2	2	2	3	2	3	2	19
78	4	4	4	4	4	4	4	3	31
79	4	3	3	4	3	3	3	3	26
80	2	1	1	1	2	2	2	1	12
81	4	3	3	3	3	3	3	2	24
82	3	3	2	3	3	2	2	2	20
83	4	3	4	4	4	3	4	4	30
84	3	2	2	2	2	3	3	2	19
85	3	3	2	3	3	3	3	2	22
86	3	3	3	3	3	3	3	2	23
87	4	3	4	4	4	3	4	3	29
88	3	2	2	2	2	2	2	2	17
89	3	3	3	2	2	3	3	2	21
90	3	3	2	3	2	3	3	2	21
91	3	2	2	2	3	2	3	2	19
92	5	5	4	4	4	4	4	3	33
93	4	4	3	3	3	3	4	2	26
94	2	2	2	2	2	2	3	2	17
95	4	3	3	3	3	3	4	3	26
96	4	4	3	3	4	4	4	3	29
97	4	3	3	4	4	3	4	3	28
98	2	2	2	2	2	2	3	1	16
99	3	3	2	3	3	3	3	2	22
100	4	4	4	3	4	4	3	3	29
101	3	2	3	2	2	2	2	2	18
102	3	3	3	3	3	3	3	3	24
103	4	4	3	4	3	4	3	2	27
104	3	2	2	2	2	2	2	2	17
105	4	3	3	3	2	3	3	2	23
106	1	1	1	1	1	1	1	1	8
107	3	3	3	3	3	2	3	2	22
108	3	4	3	3	3	3	2	2	23
109	2	2	2	2	2	2	3	2	17
110	4	4	4	4	4	4	4	3	31
111	3	2	2	2	2	2	2	2	17
112	3	3	2	3	3	3	3	2	22
113	3	3	3	3	3	2	3	3	23
114	4	5	4	4	4	4	4	4	33

115	2	2	2	2	2	2	2	2	16
116	4	4	4	4	4	3	4	3	30
117	3	3	3	3	3	3	3	2	23
118	3	2	2	2	2	2	2	2	17
119	4	4	3	4	3	3	4	3	28
120	3	3	3	3	3	3	4	3	25
121	3	3	3	3	3	3	3	2	23
122	3	2	3	3	3	2	3	2	21
123	4	3	3	4	3	3	3	2	25
124	4	3	2	3	3	2	3	3	23
125	3	4	3	4	3	4	4	3	28
126	4	5	4	5	4	4	4	4	34
127	2	2	2	2	2	2	2	1	15
128	4	4	4	4	4	4	4	3	31
129	2	1	1	2	1	2	2	1	12
130	3	3	2	3	3	3	3	2	22
131	3	3	3	3	3	3	3	2	23
132	3	3	3	3	3	3	3	2	23
133	3	2	2	2	3	3	3	2	20
134	3	3	3	3	3	3	3	3	24
135	3	2	2	2	2	2	2	2	17
136	3	3	3	2	3	3	3	3	23
137	4	4	3	3	3	3	4	3	27
138	4	3	3	3	3	3	3	3	25
139	3	3	3	2	2	3	3	2	21
140	3	3	3	4	4	3	3	3	26
141	3	3	3	3	3	3	3	2	23
142	4	3	3	4	4	3	4	3	28
143	4	3	3	3	3	2	3	2	23
144	2	3	3	3	3	3	2	2	21
145	3	3	3	2	3	2	3	2	21
146	3	3	3	4	4	3	4	3	27
147	3	2	3	3	3	3	3	2	22
148	3	3	2	3	3	3	3	2	22
149	4	3	3	3	3	3	3	2	24
150	4	3	3	4	4	4	3	3	28
151	3	3	2	3	2	3	3	3	22
152	4	3	4	3	3	3	3	2	25
153	3	3	3	3	3	3	3	3	24
154	3	3	2	2	3	3	3	2	21
155	4	4	3	4	3	4	3	3	28
156	4	3	3	3	3	4	3	2	25
157	4	4	4	4	4	4	4	4	32

c. Tabulasi Data Penelitian Perilaku Pembelian Impulsif (Y)

No Res	Y_1	Y_2	Y_3	Y_4	Y_5	Y_6	Y_7	Y_8	Y_9	Y_10	Total
1	4	3	4	4	4	5	4	4	4	4	40
2	2	3	3	2	3	2	2	2	3	3	25
3	4	4	4	4	4	4	4	4	4	4	40
4	3	3	3	3	3	3	3	4	3	3	31
5	3	3	3	3	3	3	4	4	4	3	33
6	3	2	3	3	3	3	3	4	3	3	30
7	3	4	3	3	4	4	3	3	4	4	35
8	4	4	4	4	4	4	4	4	4	4	40
9	3	2	3	2	3	2	3	3	3	2	26
10	5	5	4	4	4	5	5	5	5	5	47
11	3	2	3	2	3	3	3	3	3	3	28
12	3	1	2	2	3	2	2	2	2	2	21
13	4	3	3	4	3	4	4	4	3	3	35
14	2	2	3	2	2	2	2	3	3	2	23
15	3	2	2	2	2	2	2	2	2	2	21
16	4	3	3	3	3	3	3	3	4	2	31
17	2	2	3	3	3	2	3	2	3	2	25
18	3	2	2	3	3	3	2	2	3	2	25
19	3	3	3	3	2	2	3	3	3	3	28
20	2	1	2	2	2	2	2	2	2	2	19
21	4	4	4	5	5	5	4	5	5	4	45
22	3	2	3	3	3	3	3	2	3	2	27
23	4	3	3	4	3	3	3	3	3	3	32
24	3	1	3	2	2	2	3	2	2	2	22
25	3	3	3	3	2	2	3	3	4	3	29
26	2	3	2	2	3	3	2	2	2	3	24
27	2	2	2	2	2	2	2	3	2	2	21
28	4	2	3	3	4	3	3	4	3	3	32
29	3	3	3	3	3	3	2	3	3	2	28
30	3	2	3	3	3	2	2	3	3	3	27
31	2	2	2	2	2	3	3	3	3	2	24
32	3	3	3	3	4	3	4	4	4	4	35
33	2	2	2	1	2	2	1	2	2	1	17
34	2	1	2	1	2	1	1	2	2	1	15
35	3	3	3	3	3	3	3	3	4	4	32
36	3	1	3	2	2	2	2	2	2	2	21
37	3	2	3	3	4	3	3	3	3	3	30
38	4	3	3	3	3	2	3	3	3	2	29
39	3	3	3	3	3	3	3	3	3	2	29
40	2	2	3	2	3	2	3	3	3	3	26
41	3	3	3	4	3	4	4	4	3	4	35
42	3	3	3	3	3	2	3	3	3	2	28

43	3	3	2	2	2	3	2	3	3	2	25
44	3	2	3	3	3	2	3	3	3	2	27
45	3	2	3	2	3	2	3	2	3	2	25
46	2	2	3	3	3	3	2	3	3	2	26
47	4	3	3	3	3	3	4	4	4	3	34
48	4	3	4	3	4	4	4	4	4	4	38
49	4	2	3	3	3	3	3	2	3	2	28
50	3	2	3	3	3	2	3	3	3	3	28
51	4	3	3	4	4	4	4	3	4	3	36
52	3	2	3	2	3	3	3	3	2	3	27
53	4	4	4	4	4	4	4	4	4	4	40
54	3	3	4	4	4	3	3	4	3	3	34
55	4	4	3	4	3	4	4	4	4	3	37
56	4	3	3	3	4	3	4	3	4	3	34
57	3	3	3	3	3	3	2	3	3	2	28
58	3	2	3	3	4	3	3	3	3	3	30
59	4	4	4	4	4	4	4	5	4	4	41
60	4	3	4	4	4	4	3	4	5	4	39
61	3	4	4	4	3	4	4	4	4	4	38
62	3	2	2	3	3	2	2	2	2	2	23
63	3	2	3	3	3	2	3	3	3	3	28
64	3	3	3	3	4	2	3	4	4	3	32
65	4	4	4	4	4	4	4	5	3	3	39
66	3	2	3	3	3	3	3	4	3	3	30
67	2	2	2	2	2	2	1	3	2	2	20
68	3	2	3	3	2	3	3	4	3	3	29
69	3	2	2	3	3	2	3	2	3	2	25
70	2	3	2	3	2	3	2	2	2	1	22
71	3	2	2	2	3	2	2	3	3	2	24
72	4	3	3	3	3	3	4	4	4	3	34
73	4	3	4	3	3	4	3	4	4	3	35
74	5	5	4	4	5	4	5	5	5	4	46
75	2	1	2	3	3	2	3	3	2	3	24
76	4	2	4	3	3	3	3	4	4	3	33
77	3	3	2	3	2	2	3	3	3	2	26
78	3	4	4	4	4	4	3	4	3	3	36
79	2	2	2	3	3	2	3	3	2	1	23
80	3	2	3	2	2	3	3	3	3	2	26
81	3	4	4	4	4	3	4	4	4	3	37
82	3	3	3	2	2	2	3	3	2	2	25
83	3	3	3	3	3	3	3	3	2	3	29
84	4	3	3	4	3	3	4	4	4	3	35
85	3	2	2	3	3	2	2	2	2	2	23
86	4	3	3	3	4	3	3	4	3	3	33
87	3	3	3	3	2	3	3	3	2	3	28
88	3	3	3	2	2	2	2	3	3	1	24
89	3	3	3	2	3	2	3	3	3	2	27

90	3	2	3	3	3	3	4	3	3	3	30
91	3	3	3	2	3	2	2	3	3	3	27
92	5	4	4	4	4	4	5	4	5	4	43
93	2	2	2	2	3	2	2	3	3	1	22
94	2	3	2	2	2	2	3	3	2	2	23
95	3	2	3	3	3	3	3	3	3	3	29
96	3	3	3	3	4	3	3	3	3	2	30
97	4	3	4	4	3	4	4	4	4	3	37
98	3	1	2	2	2	2	1	2	2	2	19
99	2	2	2	2	2	2	2	2	2	2	20
100	4	5	3	5	4	4	3	5	4	4	41
101	3	1	2	2	2	2	2	2	3	2	21
102	3	2	3	3	2	2	3	3	3	2	26
103	4	4	3	3	4	4	4	3	5	4	38
104	3	2	3	3	3	2	3	2	2	2	25
105	4	3	3	3	4	4	4	3	3	3	34
106	3	1	3	2	3	2	2	2	2	2	22
107	5	4	5	4	4	4	5	4	5	5	45
108	4	3	4	4	4	4	4	4	5	3	39
109	2	1	3	3	2	3	2	3	3	3	25
110	4	4	4	4	4	4	4	4	4	4	40
111	2	2	3	2	3	2	2	3	2	2	23
112	4	3	3	4	4	3	3	4	4	3	35
113	3	2	2	3	3	1	3	3	2	2	24
114	5	5	4	5	5	5	5	5	5	5	49
115	3	3	3	2	3	3	2	3	4	3	29
116	3	2	3	2	3	2	3	3	2	2	25
117	2	2	3	2	3	1	3	2	2	2	22
118	1	1	1	1	1	1	1	1	1	1	10
119	4	3	3	3	4	3	3	4	3	4	34
120	4	4	4	4	4	3	4	4	4	3	38
121	4	3	4	4	4	3	4	4	4	4	38
122	2	2	2	3	3	2	3	3	3	2	25
123	4	4	4	5	5	4	4	5	4	4	43
124	2	1	2	2	2	1	2	2	2	2	18
125	3	2	2	2	3	2	3	2	3	2	24
126	5	4	4	4	4	3	4	5	5	4	42
127	3	3	2	2	3	2	3	3	3	2	26
128	3	3	3	4	3	3	3	4	3	3	32
129	2	2	1	2	2	1	1	2	1	2	16
130	3	2	2	3	2	2	2	3	3	2	24
131	2	1	2	2	2	2	2	2	1	1	17
132	4	3	3	4	4	3	3	4	3	3	34
133	3	2	3	2	3	2	2	3	3	3	26
134	3	2	2	3	3	3	2	3	2	2	25
135	3	2	2	3	2	3	2	2	2	2	23
136	3	2	2	3	3	3	3	3	2	3	27

137	3	3	3	3	3	3	3	3	3	2	29
138	4	3	4	3	3	3	3	3	4	3	33
139	3	3	2	3	3	2	3	3	3	2	27
140	3	2	3	2	3	3	3	3	3	3	28
141	3	3	3	3	3	3	3	3	3	2	29
142	3	3	4	3	3	4	3	3	3	4	33
143	3	2	2	2	3	2	2	3	2	2	23
144	2	2	2	2	2	2	2	3	2	2	21
145	3	2	2	3	3	3	3	2	3	3	27
146	3	2	3	3	3	3	3	4	3	3	30
147	4	3	4	3	3	4	4	3	4	4	36
148	3	2	3	2	2	2	2	2	2	3	23
149	3	3	3	3	3	2	2	3	2	3	27
150	4	3	4	4	3	4	4	4	4	3	37
151	3	3	3	3	3	2	3	3	3	2	28
152	3	3	3	3	3	3	3	3	4	3	31
153	3	2	3	4	2	2	3	3	3	2	27
154	3	4	3	4	3	3	4	4	4	3	35
155	3	2	3	3	3	3	3	4	3	3	30
156	3	2	2	2	3	2	3	3	3	2	25
157	4	4	4	4	4	4	3	4	4	4	39

Lampiran 14 Analisis Statistik Deskriptif

Descriptive Statistics

	N	Minimum	Maximum	Mean	Std. Deviation
Kontrol Diri	157	10	48	29.43	6.807
Lingkungan Toko	157	8	40	23.41	4.916
Perilaku Pembelian Impulsif	157	10	49	29.46	7.047
Valid N (listwise)	157				

Lampiran 15 Deskripsi Responden Penelitian

a. Tabel Frequensi Kontrol Diri (X1)

X1_1

		Frequency	Percent	Valid Percent	Cumulative Percent
Valid	Sangat Tidak Setuju	4	2.5	2.5	2.5
	Tidak Setuju	27	17.2	17.2	19.7
	Netral	77	49.0	49.0	68.8
	Setuju	43	27.4	27.4	96.2
	Sangat Setuju	6	3.8	3.8	100.0
	Total	157	100.0	100.0	

X1_2

		Frequency	Percent	Valid Percent	Cumulative Percent
Valid	Sangat Tidak Setuju	1	.6	.6	.6
	Tidak Setuju	40	25.5	25.5	26.1
	Netral	80	51.0	51.0	77.1
	Setuju	30	19.1	19.1	96.2
	Sangat Setuju	6	3.8	3.8	100.0
	Total	157	100.0	100.0	

X1_3

		Frequency	Percent	Valid Percent	Cumulative Percent
Valid	Sangat Tidak Setuju	6	3.8	3.8	3.8
	Tidak Setuju	54	34.4	34.4	38.2
	Netral	77	49.0	49.0	87.3
	Setuju	19	12.1	12.1	99.4
	Sangat Setuju	1	.6	.6	100.0
	Total	157	100.0	100.0	

X1_4

		Frequency	Percent	Valid Percent	Cumulative Percent
Valid	Sangat Tidak Setuju	4	2.5	2.5	2.5
	Tidak Setuju	29	18.5	18.5	21.0
	Netral	82	52.2	52.2	73.2

	Setuju	36	22.9	22.9	96.2
	Sangat Setuju	6	3.8	3.8	100.0
	Total	157	100.0	100.0	

X1_5

		Frequency	Percent	Valid Percent	Cumulative Percent
Valid	Sangat Tidak Setuju	3	1.9	1.9	1.9
	Tidak Setuju	40	25.5	25.5	27.4
	Netral	77	49.0	49.0	76.4
	Setuju	30	19.1	19.1	95.5
	Sangat Setuju	7	4.5	4.5	100.0
	Total	157	100.0	100.0	

X1_6

		Frequency	Percent	Valid Percent	Cumulative Percent
Valid	Sangat Tidak Setuju	8	5.1	5.1	5.1
	Tidak Setuju	40	25.5	25.5	30.6
	Netral	72	45.9	45.9	76.4
	Setuju	33	21.0	21.0	97.5
	Sangat Setuju	4	2.5	2.5	100.0
	Total	157	100.0	100.0	

X1_7

		Frequency	Percent	Valid Percent	Cumulative Percent
Valid	Sangat Tidak Setuju	1	.6	.6	.6
	Tidak Setuju	28	17.8	17.8	18.5
	Netral	95	60.5	60.5	79.0
	Setuju	31	19.7	19.7	98.7
	Sangat Setuju	2	1.3	1.3	100.0
	Total	157	100.0	100.0	

X1_8

		Frequency	Percent	Valid Percent	Cumulative Percent
Valid	Sangat Tidak Setuju	2	1.3	1.3	1.3
	Tidak Setuju	35	22.3	22.3	23.6

	Netral	85	54.1	54.1	77.7
	Setuju	31	19.7	19.7	97.5
	Sangat Setuju	4	2.5	2.5	100.0
	Total	157	100.0	100.0	

X1_9

		Frequency	Percent	Valid Percent	Cumulative Percent
Valid	Sangat Tidak Setuju	3	1.9	1.9	1.9
	Tidak Setuju	33	21.0	21.0	22.9
	Netral	81	51.6	51.6	74.5
	Setuju	35	22.3	22.3	96.8
	Sangat Setuju	5	3.2	3.2	100.0
	Total	157	100.0	100.0	

X1_10

		Frequency	Percent	Valid Percent	Cumulative Percent
Valid	Sangat Tidak Setuju	15	9.6	9.6	9.6
	Tidak Setuju	66	42.0	42.0	51.6
	Netral	52	33.1	33.1	84.7
	Setuju	22	14.0	14.0	98.7
	Sangat Setuju	2	1.3	1.3	100.0
	Total	157	100.0	100.0	

b. Tabel Frequensi Lingkungan Toko (X2)

X2_1

		Frequency	Percent	Valid Percent	Cumulative Percent
Valid	Sangat Tidak Setuju	1	.6	.6	.6
	Tidak Setuju	16	10.2	10.2	10.8
	Netral	81	51.6	51.6	62.4
	Setuju	56	35.7	35.7	98.1
	Sangat Setuju	3	1.9	1.9	100.0
	Total	157	100.0	100.0	

X2_2

		Frequency	Percent	Valid Percent	Cumulative Percent
Valid	Sangat Tidak Setuju	3	1.9	1.9	1.9
	Tidak Setuju	37	23.6	23.6	25.5
	Netral	85	54.1	54.1	79.6
	Setuju	27	17.2	17.2	96.8
	Sangat Setuju	5	3.2	3.2	100.0
	Total	157	100.0	100.0	

X2_3

		Frequency	Percent	Valid Percent	Cumulative Percent
Valid	Sangat Tidak Setuju	4	2.5	2.5	2.5
	Tidak Setuju	49	31.2	31.2	33.8
	Netral	84	53.5	53.5	87.3
	Setuju	19	12.1	12.1	99.4
	Sangat Setuju	1	.6	.6	100.0
	Total	157	100.0	100.0	

X2_4

		Frequency	Percent	Valid Percent	Cumulative Percent
Valid	Sangat Tidak Setuju	2	1.3	1.3	1.3
	Tidak Setuju	36	22.9	22.9	24.2
	Netral	80	51.0	51.0	75.2
	Setuju	35	22.3	22.3	97.5
	Sangat Setuju	4	2.5	2.5	100.0
	Total	157	100.0	100.0	

X2_5

		Frequency	Percent	Valid Percent	Cumulative Percent
Valid	Sangat Tidak Setuju	2	1.3	1.3	1.3
	Tidak Setuju	32	20.4	20.4	21.7
	Netral	87	55.4	55.4	77.1
	Setuju	34	21.7	21.7	98.7
	Sangat Setuju	2	1.3	1.3	100.0
	Total	157	100.0	100.0	

X2_6

		Frequency	Percent	Valid Percent	Cumulative Percent
Valid	Sangat Tidak Setuju	1	.6	.6	.6
	Tidak Setuju	40	25.5	25.5	26.1
	Netral	92	58.6	58.6	84.7
	Setuju	23	14.6	14.6	99.4
	Sangat Setuju	1	.6	.6	100.0
	Total	157	100.0	100.0	

X2_7

		Frequency	Percent	Valid Percent	Cumulative Percent
Valid	Sangat Tidak Setuju	1	.6	.6	.6
	Tidak Setuju	24	15.3	15.3	15.9
	Netral	99	63.1	63.1	79.0
	Setuju	32	20.4	20.4	99.4
	Sangat Setuju	1	.6	.6	100.0
	Total	157	100.0	100.0	

X2_8

		Frequency	Percent	Valid Percent	Cumulative Percent
Valid	Sangat Tidak Setuju	13	8.3	8.3	8.3
	Tidak Setuju	74	47.1	47.1	55.4
	Netral	62	39.5	39.5	94.9
	Setuju	7	4.5	4.5	99.4
	Sangat Setuju	1	.6	.6	100.0
	Total	157	100.0	100.0	

c. Tabel Frequensi Perilaku Pembelian Impulsif (Y)

Y_1

		Frequency	Percent	Valid Percent	Cumulative Percent
Valid	Sangat Tidak Setuju	1	.6	.6	.6
	Tidak Setuju	26	16.6	16.6	17.2
	Netral	84	53.5	53.5	70.7
	Setuju	40	25.5	25.5	96.2
	Sangat Setuju	6	3.8	3.8	100.0
	Total	157	100.0	100.0	

Y_2

		Frequency	Percent	Valid Percent	Cumulative Percent
Valid	Sangat Tidak Setuju	13	8.3	8.3	8.3
	Tidak Setuju	60	38.2	38.2	46.5
	Netral	60	38.2	38.2	84.7
	Setuju	20	12.7	12.7	97.5
	Sangat Setuju	4	2.5	2.5	100.0
	Total	157	100.0	100.0	

Y_3

		Frequency	Percent	Valid Percent	Cumulative Percent
Valid	Sangat Tidak Setuju	2	1.3	1.3	1.3
	Tidak Setuju	39	24.8	24.8	26.1
	Netral	84	53.5	53.5	79.6
	Setuju	31	19.7	19.7	99.4
	Sangat Setuju	1	.6	.6	100.0
	Total	157	100.0	100.0	

Y_4

		Frequency	Percent	Valid Percent	Cumulative Percent
Valid	Sangat Tidak Setuju	3	1.9	1.9	1.9
	Tidak Setuju	44	28.0	28.0	29.9
	Netral	72	45.9	45.9	75.8
	Setuju	34	21.7	21.7	97.5

	Sangat Setuju	4	2.5	2.5	100.0
	Total	157	100.0	100.0	

Y_5

		Frequency	Percent	Valid Percent	Cumulative Percent
Valid	Sangat Tidak Setuju	1	.6	.6	.6
	Tidak Setuju	34	21.7	21.7	22.3
	Netral	82	52.2	52.2	74.5
	Setuju	36	22.9	22.9	97.5
	Sangat Setuju	4	2.5	2.5	100.0
	Total	157	100.0	100.0	

Y_6

		Frequency	Percent	Valid Percent	Cumulative Percent
Valid	Sangat Tidak Setuju	6	3.8	3.8	3.8
	Tidak Setuju	58	36.9	36.9	40.8
	Netral	60	38.2	38.2	79.0
	Setuju	29	18.5	18.5	97.5
	Sangat Setuju	4	2.5	2.5	100.0
	Total	157	100.0	100.0	

Y_7

		Frequency	Percent	Valid Percent	Cumulative Percent
Valid	Sangat Tidak Setuju	6	3.8	3.8	3.8
	Tidak Setuju	37	23.6	23.6	27.4
	Netral	76	48.4	48.4	75.8
	Setuju	33	21.0	21.0	96.8
	Sangat Setuju	5	3.2	3.2	100.0
	Total	157	100.0	100.0	

Y_8

		Frequency	Percent	Valid Percent	Cumulative Percent
Valid	Sangat Tidak Setuju	1	.6	.6	.6
	Tidak Setuju	31	19.7	19.7	20.4

	Netral	73	46.5	46.5	66.9
	Setuju	43	27.4	27.4	94.3
	Sangat Setuju	9	5.7	5.7	100.0
	Total	157	100.0	100.0	

Y_9

		Frequency	Percent	Valid Percent	Cumulative Percent
Valid	Sangat Tidak Setuju	3	1.9	1.9	1.9
	Tidak Setuju	36	22.9	22.9	24.8
	Netral	71	45.2	45.2	70.1
	Setuju	37	23.6	23.6	93.6
	Sangat Setuju	10	6.4	6.4	100.0
	Total	157	100.0	100.0	

Y_10

		Frequency	Percent	Valid Percent	Cumulative Percent
Valid	Sangat Tidak Setuju	8	5.1	5.1	5.1
	Tidak Setuju	60	38.2	38.2	43.3
	Netral	61	38.9	38.9	82.2
	Setuju	25	15.9	15.9	98.1
	Sangat Setuju	3	1.9	1.9	100.0
	Total	157	100.0	100.0	

d. Data persepsi responden

Kontrol Diri (X1)

1) Kemampuan menahan keinginan sesaat

Mean : $\frac{(1{,}55\times1)+(21{,}35\times2)+(50\times3)+(23{,}25+4)+(3{,}8+5)}{100} = 3{,}06$

Persepsi : $\frac{3{,}06}{5} \times 100 = 61{,}25$

2) Kebiasaan berpikir sebelum bertindak

Mean : $\frac{(3{,}15\times1)+(26{,}45\times2)+(50{,}6\times3)+(17{,}5+4)+(2{,}2+5)}{100} = 2{,}88$

Persepsi : $\frac{2{,}88}{5} \times 100 = 57{,}77$

3) Perencanaan dalam penggunaan uang

Mean : $\frac{(3{,}5\times1)+(25{,}5\times2)+(47{,}45\times3)+(20{,}05+4)+(3{,}5+5)}{100} = 2{,}94$

Persepsi : $\frac{2{,}94}{5} \times 100 = 58{,}91$

4) Menghindari godaan diskon/promosi

Mean : $\frac{(0{,}95\times1)+(20{,}05\times2)+(57{,}3\times3)+(19{,}7+4)+(1{,}9+5)}{100} = 3{,}01$

Persepsi : $\frac{3{,}01}{5} \times 100 = 60{,}25$

5) Mampu mengendalikan emosi saaat berbelanja

Mean : $\frac{(5{,}75\times1)+(31{,}5\times2)+(42{,}35\times3)+(18{,}15+4)+(2{,}25+5)}{100} = 2{,}79$

Persepsi : $\frac{2{,}79}{5} \times 100 = 55{,}93$

Rata-rata

- Skor 1 = $\frac{(1{,}55+3{,}15+3{,}5+0{,}95+5{,}75)}{5} = 2{,}98$
- Skor 2 = $\frac{(21{,}35+26{,}45+25{,}5+20{,}05+31{,}5)}{5} = 24{,}97$
- Skor 3 = $\frac{(50+50{,}6+47{,}45+57{,}3+42{,}35)}{5} = 49{,}54$
- Skor 4 = $\frac{(23{,}25+17{,}5+20{,}05+19{,}7+18{,}15)}{5} = 19{,}73$
- Skor 5 = $\frac{(3{,}8+2{,}2+3{,}5+1{,}9+2{,}25)}{5} = 2{,}73$

Lingkungan Toko (X2)

1) Warna interior toko

Mean : $\frac{(1{,}25\times1)+(16{,}9)+(52{,}85\times3)+(26{,}45+4)+(2{,}55+5)}{100} = 3{,}12$

Persepsi : $\frac{3{,}12}{5} \times 100 = 62{,}43$

2) Aroma di dalam toko

$$\text{Mean}: \frac{(1{,}9\times1)+(27{,}05\times2)+(52{,}25\times3)+(17{,}2+4)+(1{,}55+5)}{100} = 2{,}89$$

Persepsi : $\frac{2,89}{5} \times 100 = 57,86$

3) Musik yang diputar dalam toko

Mean : $\frac{(0,95\times1)+(22,95\times2)+(57\times3)+(18,15+4)+(0,95+5)}{100} = 2,95$

Persepsi : $\frac{2,95}{5} \times 100 = 59,04$

4) Tata letak dan penataan produk

Mean : $\frac{(4,45\times1)+(31,2\times2)+(51,3\times3)+(12,45+4)+(0,6+5)}{100} = 2,73$

Persepsi : $\frac{2,73}{5} \times 100 = 54,71$

Rata-rata

- Skor 1 = $\frac{(1,25+1,9+0,95+4,45)}{4} = 2,13$
- Skor 2 = $\frac{(16,9+27,05+22,95+31,2)}{4} = 24,52$
- Skor 3 = $\frac{(52,85+52,25+57+51,3)}{4} = 53,35$
- Skor 4 = $\frac{(26,45+17,2+18,15+12,45)}{4} = 18,56$
- Skor 5 = $\frac{(2,55+1,55+0,95+0,6)}{4} = 1,41$

Perilaku Pembelian Impulsif

1) Pembelian spontan

Mean = $\frac{(4,45\times1)+(27,4\times2)+(45,85\times3)+(19,1+4)+(3,15+5)}{100} = 2,73$

Persepsi = $\frac{2,73}{5} \times 100 = 54,64$

2) Dorongan emosional yang kuat

Mean = $\frac{(1,6\times1)+(26,4\times2)+(49,7\times3)+(20,7+4)+(1,55+5)}{100} = 2,94$

Persepsi = $\frac{2,94}{5} \times 100 = 58,81$

3) Lingkungan toko

Mean : $\frac{(2,2\times1)+(29,3\times2)+(45,2\times3)+(20,7+4)+(2,5+5)}{100} = 2,91$

Persepsi : $\frac{2,91}{5} \times 100 = 58,34$

4) Kurangnya pertimbangan konsekuensi

Mean : $\frac{(2,2\times1)+(21,65\times2)+(47,45\times3)+(24,2+4)+(4,45+5)}{100} = 3,99$

Persepsi : $\frac{2,99}{5} \times 100 = 79,98$

5) Kontrol diri

Mean : $\frac{(3,5\times1)+(30,55\times2)+(42,05\times3)+(19,75+4)+(4,15+5)}{100} = 2,90$

Persepsi : $\frac{2,90}{5} \times 100 = 58,1$

Rata-rata

- Skor 1 = $\frac{(4,45+1,6+2,2+2,2+3,5)}{5} = 2,79$
- Skor 2 = $\frac{(27,4+26,4+29,3+21,65+30,55)}{5} = 27,06$
- Skor 3 = $\frac{(45,85+49,7+45,2+47,45+42,05)}{5} = 45,05$
- Skor 4 = $\frac{(19,1+20,7+20,7+24,2+19,75)}{5} = 26,11$
- Skor 5 = $\frac{(3,15+1,55+2,5+4,45+4,15)}{5} = 3,16$

UNIVERSITAS PENDIDIKAN GANESHA
UNDIKSHA

Lampiran 16 Hasil Uji Normalitas

One-Sample Kolmogorov-Smirnov Test

			Unstandardized Residual
N			157
Normal Parameters[a,b]	Mean		.0000000
	Std. Deviation		5.24072852
Most Extreme Differences	Absolute		.066
	Positive		.066
	Negative		-.038
Test Statistic			.066
Asymp. Sig. (2-tailed)[c]			.089
Monte Carlo Sig. (2-tailed)[d]	Sig.		.089
	99% Confidence Interval	Lower Bound	.082
		Upper Bound	.096

a. Test distribution is Normal.
b. Calculated from data.
c. Lilliefors Significance Correction.
d. Lilliefors' method based on 10000 Monte Carlo samples with starting seed 2000000.

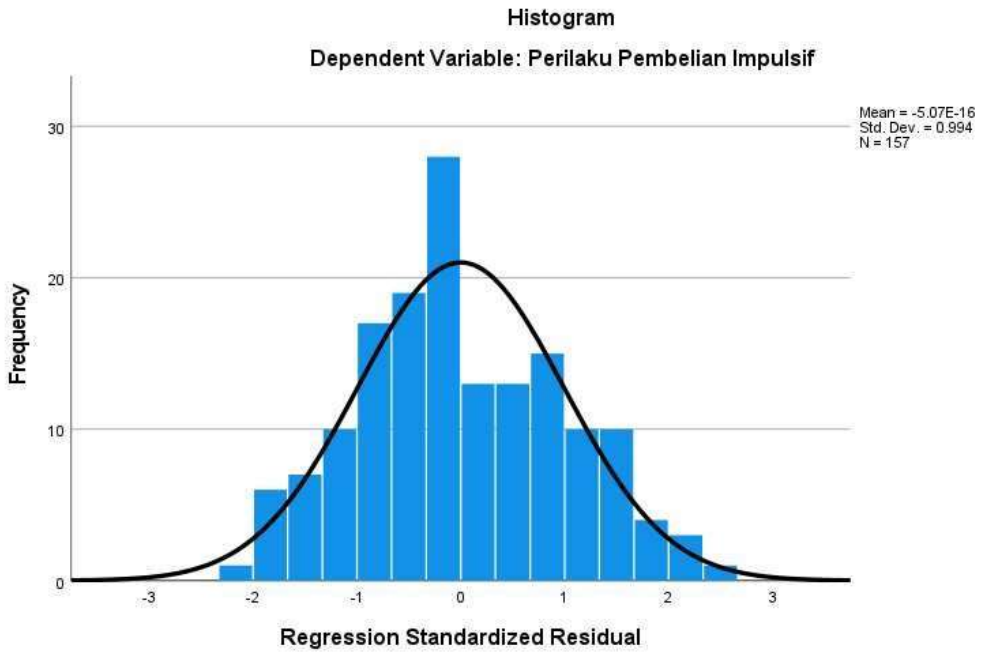

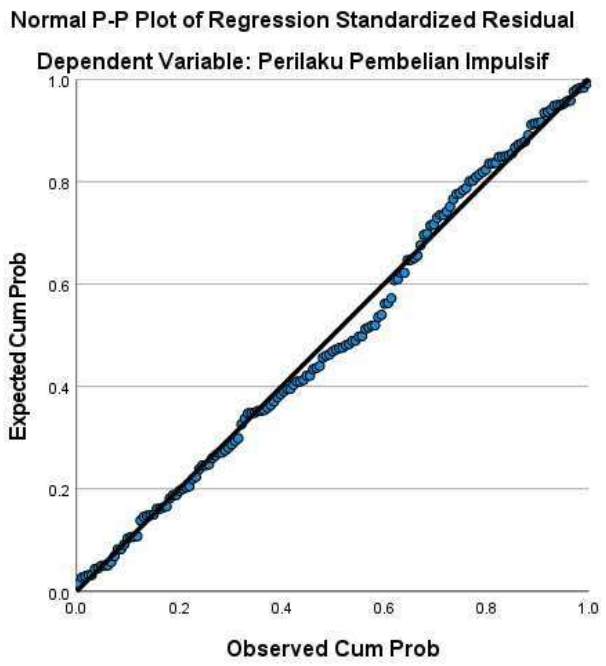

Lampiran 17 Hasil Uji Multikolinearitas

Coefficients[a]

Model		Unstandardized Coefficients B	Unstandardized Coefficients Std. Error	Standardized Coefficients Beta	t	Sig.	Collinearity Statistics Tolerance	Collinearity Statistics VIF
1	(Constant)	2.753	2.446		1.125	.262		
	Kontrol Diri	.463	.064	.447	7.178	.000	.926	1.080
	Lingkungan Toko	.559	.089	.390	6.262	.000	.926	1.080

a. Dependent Variable: Perilaku Pembelian Impulsif

Lampiran 18 Hasil Uji Heteroskedastisitas

Coefficients[a]

Model		Unstandardized Coefficients B	Unstandardized Coefficients Std. Error	Standardized Coefficients Beta	t	Sig.	Collinearity Statistics Tolerance	Collinearity Statistics VIF
1	(Constant)	2.694	1.416		1.902	.059		
	Kontrol Diri	.046	.037	.104	1.243	.216	.926	1.080
	Lingkungan Toko	.008	.052	.013	.155	.877	.926	1.080

a. Dependent Variable: ABS_RES

Lampiran 19 Hasil Uji Hipotesis

a. Hasil Analisis Regresi Linear Berganda dan Uji T

Coefficients[a]

Model		Unstandardized Coefficients B	Unstandardized Coefficients Std. Error	Standardized Coefficients Beta	t	Sig.
1	(Constant)	2.753	2.446		1.125	.262
	Kontrol Diri	.463	.064	.447	7.178	.000
	Lingkungan Toko	.559	.089	.390	6.262	.000

a. Dependent Variable: Perilaku Pembelian Impulsif

b. Hasil Uji F

ANOVA[a]

Model		Sum of Squares	df	Mean Square	F	Sig.
1	Regression	3462.404	2	1731.202	62.224	.000[b]
	Residual	4284.577	154	27.822		
	Total	7746.981	156			

a. Dependent Variable: Perilaku Pembelian Impulsif
b. Predictors: (Constant), Lingkungan Toko, Kontrol Diri

c. Hasil Uji Koefesien Determinasi

Model Summary[b]

Model	R	R Square	Adjusted R Square	Std. Error of the Estimate	Durbin-Watson
1	.874[a]	.764	.761	2.637	1.829

a. Predictors: (Constant), Lingkungan Toko, Kontrol Diri
b. Dependent Variable: Y1

Lampiran 20 Dokumentasi Penelitian

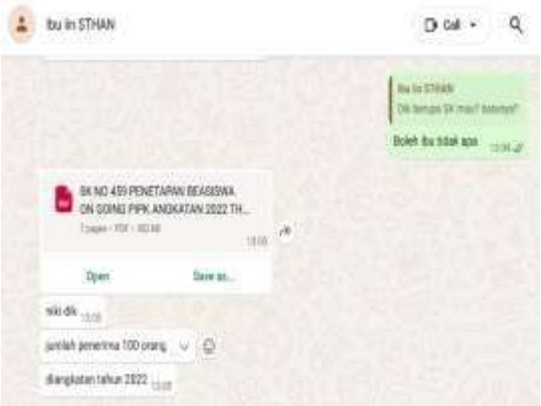

Permohonan ijin pengambilan data dan penyebaran kusioner di STHAN Kunturan Singaraja

RIWAYAT HIDUP

Priska Happy Karina lahir di desa Raya pada tanggal 02 April 2004. Penulis adalah anak dari bapak Petrus Tarigan dan ibu Nelly Kristina br. Karo Sekali. Penulis merupakan warga negara Indonesia dan beragama Kristen Protestan. Saat ini penulis tinggal di kota Singaraja, Kabupaten Buleleng, Provinsi Bali. Penulis telah menyelesaikan pendidikan di SD Negeri 040043 Kabanjahe dan lulus pada tahun 2016. Kemudian penulis melanjutkan pendidikan di SMP Negeri 1 Kabanjahe dan lulus pada tahun 2019. Pada tahun 2022, penulis menyelesaikan pendidikan di SMA Negeri 1 Kabanjahe jurusan Ilmu Pengetahuan Sosial. Penulis kemudian melanjutkan pendidikan ke tingkat sarjana (S1) di Universitas Pendidikan Ganesha, Program Studi Pendidikan Ekonomi. Penulis telah menyelesaikan skripsi dengan judul "Pengaruh Kontrol Diri dan Lingkungan Toko Terhadap Perilaku Pembelian Impulsif Mahasiswa Penerima Beasiswa KIP-K Di Universitas Pendidikan Ganesha."