

LAMPIRAN

Lampiran 1 Kuesioner Penelitian



**KUESIONER PENELITIAN
UNIVERSITAS PENDIDIKAN GANESHA
FAKULTAS PASCASARJANA
PROGRAM STUDI S2 ILMU MANAJEMEN**

SURAT PENGANTAR KUESIONER PENELITIAN

Kepada Yth:

Bapak/Ibu/Sdr/i Responden

Ditempat

Dengan Hormat,

Saya yang bertanda tangan dibawah ini:

Nama : Sherley Diana Thandung
NIM : 2429131066
Program Studi : Ilmu Manajemen
Perguruan Tinggi : Universitas Pendidikan Ganesha

Memohon kesediaan dari Bapak/Ibu/Sdr/i untuk sekiranya dapat berpartisipasi dalam mengisi kuesioner penelitian ini, berkaitan dengan penyusunan tesis yang saya lakukan dalam rangka menyelesaikan Magister Program Studi Ilmu Manajemen di Universitas Pendidikan Ganesha.

Topik yang diangkat dalam penelitian ini yaitu Pengaruh Kesadaran Wajib Pajak, Pengetahuan Perpajakan, Dan Sanksi Pajak Terhadap Kepatuhan Wajib Pajak UMKM di KPP Pratama Badung Selatan. Kesuksesan penelitian ini sangat bergantung dari pendapat Bapak/Ibu/Sdr/i. Oleh karena itu, mohon kesediannya untuk mengisi/menjawab kuesioner ini dengan jujur. Atas kerja sama yang baik dan kesungguhan Bapak/Ibu/Sdr/i dalam mengisi kuesioner ini, saya mengucapkan terimakasih.

Denpasar, 01 Desember 2025

Sherley Diana Thandung
NIM. 2429131066

KUESIONER PENELITIAN

IDENTITAS RESPONDEN

Berilah tanda centang (√) pada jawaban yang sesuai dengan kondisi Bapak/Ibu

1. Jenis Kelamin:

Laki-laki Perempuan

2. Usia:

< 25 tahun 25 – 34 tahun 35 – 44 tahun ≥ 45 tahun

3. Subjek Pajak:

Orang Pribadi Badan

4. Lama terdaftar menjadi Wajib Pajak:

< 3 tahun 3–5 tahun > 5 tahun

5. Jenis Usaha UMKM:

Perdagangan Jasa Restoran/ Rumah Makan Vila/ Akomodasi
 Aktivitas Biro Perjalanan Wisata Pertanian Lainnya

6. Omzet Usaha per Tahun:

≤ Rp300.000.000
 > Rp300.000.000 – Rp500.000.000
 > Rp500.000.000 – Rp2.500.000.000
 > Rp2.500.000.000 – Rp4.800.000.000



Petunjuk Pengisian Kuesioner

Silakan anda pilih jawaban yang menurut anda paling sesuai dengan kondisi yang ada dengan memberikan tanda centang (√) pada pilihan jawaban yang tersedia.

Gunakan skala berikut:

1 = Sangat Tidak Setuju (STS)

2 = Tidak Setuju (TS)

3 = Netral (N)

4 = Setuju (S)

5 = Sangat Setuju

A. KESADARAN WAJIB PAJAK (X1)

No	Indikator	Pernyataan	STS	TS	N	S	SS
1	Pemahaman fungsi pajak	Saya memahami bahwa pajak memiliki fungsi penting dalam pembangunan negara.					
2	Kepedulian terhadap kewajiban pajak	Saya merasa bertanggung jawab untuk melaksanakan kewajiban perpajakan sebagai pelaku UMKM.					
3	Kesadaran terhadap sanksi	Saya sadar bahwa pelanggaran kewajiban pajak dapat dikenakan sanksi sesuai ketentuan.					
4	Kemauan membayar pajak tepat waktu	Saya memiliki kemauan membayar pajak tepat waktu tanpa paksaan.					

B. PENGETAHUAN PERPAJAKAN (X2)

No	Indikator	Pernyataan	STS	TS	N	S	SS
1	Pengetahuan tarif dan objek pajak	Saya mengetahui tarif dan jenis pajak yang dikenakan atas usaha UMKM saya.					
2	Pemahaman pelaporan SPT	Saya memahami tata cara pengisian dan pelaporan SPT Tahunan.					

No	Indikator	Pernyataan	STS	TS	N	S	SS
3	Pengetahuan hak dan kewajiban perpajakan	Saya mengetahui hak dan kewajiban perpajakan sebagai wajib pajak UMKM.					
4	Pemahaman penggunaan e-Form	Saya memahami penggunaan e-Form dalam pelaporan pajak.					

C. SANKSI PAJAK (X3)

No	Indikator	Pernyataan	STS	TS	N	S	SS
1	Ketegasan sanksi	Sanksi pajak diterapkan secara tegas kepada wajib pajak yang melanggar.					
2	Efektivitas sanksi	Penerapan sanksi pajak efektif mendorong saya patuh pajak.					
3	Efek jera	Sanksi pajak menimbulkan efek jera bagi pelaku pelanggaran.					
4	Penerapan hukum perpajakan	Hukum dan sanksi pajak diterapkan secara adil kepada Pelaku UMKM.					

D. KEPATUHAN WAJIB PAJAK (Y)

No	Indikator	Pernyataan	STS	TS	N	S	SS
1	Ketepatan pelaporan SPT	Saya melaporkan SPT tepat waktu sesuai ketentuan.					
2	Ketepatan pembayaran pajak	Saya membayar pajak sesuai jumlah dan waktu yang ditentukan.					
3	Keakuratan data perpajakan	Saya mengisi data perpajakan dengan benar dan jujur.					
4	Konsistensi pemenuhan kewajiban	Saya konsisten memenuhi kewajiban perpajakan setiap tahun.					



Lampiran 2 Tabulasi Data Responden

No	Jenis Kelamin	Usia (Tahun)	Subjek Pajak	Lama terdaftar menjadi Wajib Pajak	Jenis Usaha UMKM	Jumlah Peredaran Bruto Setahun
1	Perempuan	35–44	Orang Pribadi	> 5 tahun	Perdagangan	> Rp300.000.000 – Rp500.000.000
2	Laki - Laki	≥ 45	Badan	< 3 tahun	Perdagangan	> Rp2.500.000.000 – Rp4.800.000.000
3	Laki - Laki	25–34	Orang Pribadi	< 3 tahun	Perdagangan	≤ Rp300.000.000
4	Perempuan	25–34	Orang Pribadi	< 3 tahun	Perdagangan	≤ Rp300.000.000
5	Perempuan	25–34	Orang Pribadi	3–5 tahun	Jasa	≤ Rp300.000.000
6	Laki - Laki	35–44	Badan	< 3 tahun	Vila/ Akomodasi	> Rp300.000.000 – Rp500.000.000
7	Perempuan	25–34	Orang Pribadi	> 5 tahun	Perdagangan	≤ Rp300.000.000
8	Perempuan	35–44	Orang Pribadi	> 5 tahun	Jasa	≤ Rp300.000.000
9	Perempuan	35–44	Orang Pribadi	3–5 tahun	Restoran/ Rumah Makan	> Rp500.000.000 – Rp2.500.000.000
10	Laki - Laki	≥ 45	Orang Pribadi	< 3 tahun	Jasa	≤ Rp300.000.000
11	Laki - Laki	25–34	Orang Pribadi	> 5 tahun	Jasa	≤ Rp300.000.000
12	Laki - Laki	35–44	Orang Pribadi	3–5 tahun	Jasa	≤ Rp300.000.000
13	Laki - Laki	≥ 45	Orang Pribadi	3–5 tahun	Jasa	≤ Rp300.000.000
14	Perempuan	≥ 45	Badan	3–5 tahun	Jasa	> Rp2.500.000.000 – Rp4.800.000.000
15	Laki - Laki	≥ 45	Orang Pribadi	< 3 tahun	Jasa	> Rp2.500.000.000 – Rp4.800.000.000
16	Laki - Laki	35–44	Orang Pribadi	> 5 tahun	Perdagangan	> Rp500.000.000 – Rp2.500.000.000
17	Perempuan	≥ 45	Orang Pribadi	> 5 tahun	Perdagangan	> Rp300.000.000 – Rp500.000.000
18	Laki - Laki	≥ 45	Orang Pribadi	> 5 tahun	Perdagangan	> Rp500.000.000 – Rp2.500.000.000

No	Jenis Kelamin	Usia (Tahun)	Subjek Pajak	Lama terdaftar menjadi Wajib Pajak	Jenis Usaha UMKM	Jumlah Peredaran Bruto Setahun
19	Laki - Laki	≥ 45	Orang Pribadi	> 5 tahun	Perdagangan	> Rp500.000.000 – Rp2.500.000.000
20	Laki - Laki	35–44	Badan	3–5 tahun	Vila/ Akomodasi	> Rp500.000.000 – Rp2.500.000.000
21	Perempuan	≥ 45	Badan	< 3 tahun	Perdagangan	> Rp2.500.000.000 – Rp4.800.000.000
22	Perempuan	25–34	Badan	< 3 tahun	Jasa	> Rp300.000.000 – Rp500.000.000
23	Laki - Laki	25–34	Badan	> 5 tahun	Restoran/ Rumah Makan	> Rp500.000.000 – Rp2.500.000.000
24	Perempuan	35–44	Badan	< 3 tahun	Jasa	> Rp500.000.000 – Rp2.500.000.000
25	Laki - Laki	25–34	Orang Pribadi	< 3 tahun	Jasa	≤ Rp300.000.000
26	Laki - Laki	≥ 45	Orang Pribadi	> 5 tahun	Developer	≤ Rp300.000.000
27	Laki - Laki	25–34	Orang Pribadi	< 3 tahun	Jasa	≤ Rp300.000.000
28	Laki - Laki	≥ 45	Orang Pribadi	> 5 tahun	Perdagangan	≤ Rp300.000.000
29	Perempuan	≥ 45	Badan	3–5 tahun	Restoran/ Rumah Makan	> Rp2.500.000.000 – Rp4.800.000.000
30	Perempuan	35–44	Orang Pribadi	> 5 tahun	Perdagangan	≤ Rp300.000.000
31	Laki - Laki	< 25	Badan	< 3 tahun	Vila/ Akomodasi	> Rp2.500.000.000 – Rp4.800.000.000
32	Perempuan	25–34	Badan	> 5 tahun	Vila/ Akomodasi	> Rp500.000.000 – Rp2.500.000.000
33	Perempuan	25–34	Orang Pribadi	< 3 tahun	Jasa	> Rp300.000.000 – Rp500.000.000
34	Laki - Laki	≥ 45	Orang Pribadi	> 5 tahun	Perdagangan	≤ Rp300.000.000
35	Laki - Laki	≥ 45	Orang Pribadi	3–5 tahun	Jasa	≤ Rp300.000.000
36	Laki - Laki	≥ 45	Orang Pribadi	> 5 tahun	Jasa	> Rp300.000.000 – Rp500.000.000
37	Laki - Laki	≥ 45	Orang Pribadi	3–5 tahun	Aktivitas Biro Perjalanan Wisata	≤ Rp300.000.000

No	Jenis Kelamin	Usia (Tahun)	Subjek Pajak	Lama terdaftar menjadi Wajib Pajak	Jenis Usaha UMKM	Jumlah Peredaran Bruto Setahun
38	Perempuan	25–34	Orang Pribadi	> 5 tahun	Perdagangan	≤ Rp300.000.000
39	Laki - Laki	≥ 45	Orang Pribadi	> 5 tahun	Perdagangan	≤ Rp300.000.000
40	Perempuan	25–34	Orang Pribadi	3–5 tahun	Perdagangan	≤ Rp300.000.000
41	Laki - Laki	< 25	Orang Pribadi	3–5 tahun	Perdagangan	≤ Rp300.000.000
42	Laki - Laki	≥ 45	Orang Pribadi	> 5 tahun	Perdagangan	> Rp300.000.000 – Rp500.000.000
43	Perempuan	< 25	Badan	> 5 tahun	Jasa	≤ Rp300.000.000
44	Laki - Laki	< 25	Badan	< 3 tahun	Vila/ Akomodasi	> Rp500.000.000 – Rp2.500.000.000
45	Laki - Laki	≥ 45	Orang Pribadi	> 5 tahun	Jasa	> Rp300.000.000 – Rp500.000.000
46	Laki - Laki	≥ 45	Orang Pribadi	> 5 tahun	Jasa	> Rp300.000.000 – Rp500.000.000
47	Perempuan	35–44	Orang Pribadi	> 5 tahun	Jasa	> Rp300.000.000 – Rp500.000.000
48	Laki - Laki	≥ 45	Orang Pribadi	> 5 tahun	Jasa	> Rp2.500.000.000 – Rp4.800.000.000
49	Laki - Laki	≥ 45	Orang Pribadi	> 5 tahun	Restoran/ Rumah Makan	> Rp2.500.000.000 – Rp4.800.000.000
50	Perempuan	≥ 45	Badan	> 5 tahun	Vila/ Akomodasi	> Rp2.500.000.000 – Rp4.800.000.000
51	Laki - Laki	≥ 45	Orang Pribadi	> 5 tahun	Perdagangan	≤ Rp300.000.000
52	Perempuan	≥ 45	Badan	> 5 tahun	Vila/ Akomodasi	> Rp2.500.000.000 – Rp4.800.000.000
53	Laki - Laki	< 25	Orang Pribadi	< 3 tahun	Perdagangan	> Rp500.000.000 – Rp2.500.000.000
54	Perempuan	≥ 45	Badan	> 5 tahun	Jasa	> Rp500.000.000 – Rp2.500.000.000
55	Perempuan	≥ 45	Badan	3–5 tahun	Aktivitas Biro Perjalanan Wisata	≤ Rp300.000.000
56	Perempuan	25–34	Orang Pribadi	3–5 tahun	Perdagangan	≤ Rp300.000.000

No	Jenis Kelamin	Usia (Tahun)	Subjek Pajak	Lama terdaftar menjadi Wajib Pajak	Jenis Usaha UMKM	Jumlah Peredaran Bruto Setahun
57	Laki - Laki	35-44	Badan	> 5 tahun	Aktivitas Biro Perjalanan Wisata	> Rp500.000.000 – Rp2.500.000.000
58	Laki - Laki	35-44	Badan	> 5 tahun	Jasa	> Rp2.500.000.000 – Rp4.800.000.000
59	Perempuan	≥ 45	Badan	> 5 tahun	Restoran/ Rumah Makan	> Rp300.000.000 – Rp500.000.000
60	Perempuan	25-34	Badan	< 3 tahun	Pertanian	≤ Rp300.000.000
61	Perempuan	≥ 45	Badan	3-5 tahun	Vila/ Akomodasi	> Rp500.000.000 – Rp2.500.000.000
62	Laki - Laki	≥ 45	Orang Pribadi	> 5 tahun	Perdagangan	> Rp300.000.000 – Rp500.000.000
63	Laki - Laki	35-44	Badan	3-5 tahun	Perdagangan	> Rp500.000.000 – Rp2.500.000.000
64	Laki - Laki	25-34	Orang Pribadi	3-5 tahun	Restoran/ Rumah Makan	> Rp500.000.000 – Rp2.500.000.000
65	Laki - Laki	35-44	Orang Pribadi	3-5 tahun	Aktivitas Biro Perjalanan Wisata	≤ Rp300.000.000
66	Perempuan	≥ 45	Orang Pribadi	> 5 tahun	Perdagangan	> Rp300.000.000 – Rp500.000.000
67	Laki - Laki	25-34	Badan	3-5 tahun	Jasa	≤ Rp300.000.000
68	Laki - Laki	25-34	Orang Pribadi	< 3 tahun	Pertanian	≤ Rp300.000.000
69	Laki - Laki	35-44	Orang Pribadi	3-5 tahun	Jasa	> Rp300.000.000 – Rp500.000.000
70	Perempuan	35-44	Orang Pribadi	> 5 tahun	Restoran/ Rumah Makan	> Rp500.000.000 – Rp2.500.000.000
71	Laki - Laki	35-44	Orang Pribadi	> 5 tahun	Jasa	> Rp300.000.000 – Rp500.000.000
72	Laki - Laki	25-34	Badan	< 3 tahun	Perdagangan	≤ Rp300.000.000
73	Perempuan	25-34	Orang Pribadi	< 3 tahun	Perdagangan	≤ Rp300.000.000
74	Laki - Laki	≥ 45	Badan	> 5 tahun	Vila/ Akomodasi	> Rp2.500.000.000 – Rp4.800.000.000
75	Perempuan	35-44	Badan	3-5 tahun	Vila/ Akomodasi	> Rp300.000.000 – Rp500.000.000
76	Laki - Laki	35-44	Badan	3-5 tahun	Pertanian	> Rp500.000.000 – Rp2.500.000.000

No	Jenis Kelamin	Usia (Tahun)	Subjek Pajak	Lama terdaftar menjadi Wajib Pajak	Jenis Usaha UMKM	Jumlah Peredaran Bruto Setahun
77	Laki - Laki	35-44	Badan	> 5 tahun	Restoran/ Rumah Makan	> Rp500.000.000 – Rp2.500.000.000
78	Perempuan	≥ 45	Badan	> 5 tahun	Pertanian	> Rp300.000.000 – Rp500.000.000
79	Perempuan	35-44	Badan	> 5 tahun	Restoran/ Rumah Makan	> Rp500.000.000 – Rp2.500.000.000
80	Perempuan	35-44	Badan	< 3 tahun	Jasa	> Rp500.000.000 – Rp2.500.000.000
81	Laki - Laki	≥ 45	Badan	> 5 tahun	Jasa	> Rp2.500.000.000 – Rp4.800.000.000
82	Perempuan	35-44	Badan	3-5 tahun	Jasa	> Rp300.000.000 – Rp500.000.000
83	Perempuan	< 25	Badan	3-5 tahun	Perdagangan	≤ Rp300.000.000
84	Perempuan	≥ 45	Badan	3-5 tahun	Perdagangan	> Rp300.000.000 – Rp500.000.000
85	Perempuan	≥ 45	Badan	> 5 tahun	Jasa	> Rp2.500.000.000 – Rp4.800.000.000
86	Laki - Laki	≥ 45	Badan	3-5 tahun	Perdagangan	> Rp300.000.000 – Rp500.000.000
87	Perempuan	35-44	Badan	> 5 tahun	Vila/ Akomodasi	> Rp500.000.000 – Rp2.500.000.000
88	Laki - Laki	25-34	Badan	> 5 tahun	Restoran/ Rumah Makan	> Rp300.000.000 – Rp500.000.000
89	Laki - Laki	≥ 45	Badan	3-5 tahun	Vila/ Akomodasi	> Rp2.500.000.000 – Rp4.800.000.000
90	Perempuan	≥ 45	Badan	3-5 tahun	Perdagangan	> Rp2.500.000.000 – Rp4.800.000.000
91	Perempuan	25-34	Badan	3-5 tahun	Aktivitas Biro Perjalanan Wisata	> Rp500.000.000 – Rp2.500.000.000
92	Laki - Laki	35-44	Badan	< 3 tahun	Perdagangan	> Rp2.500.000.000 – Rp4.800.000.000
93	Laki - Laki	< 25	Orang Pribadi	> 5 tahun	Jasa	> Rp300.000.000 – Rp500.000.000
94	Perempuan	< 25	Badan	< 3 tahun	Perdagangan	> Rp2.500.000.000 – Rp4.800.000.000
95	Perempuan	25-34	Badan	< 3 tahun	Sewa menyewa kendaraan	> Rp500.000.000 – Rp2.500.000.000

No	Jenis Kelamin	Usia (Tahun)	Subjek Pajak	Lama terdaftar menjadi Wajib Pajak	Jenis Usaha UMKM	Jumlah Peredaran Bruto Setahun
96	Perempuan	35–44	Badan	3–5 tahun	Jasa	> Rp2.500.000.000 – Rp4.800.000.000
97	Laki - Laki	35–44	Orang Pribadi	3–5 tahun	Perdagangan	≤ Rp300.000.000
98	Perempuan	25–34	Orang Pribadi	< 3 tahun	Jasa	≤ Rp300.000.000
99	Laki - Laki	25–34	Orang Pribadi	< 3 tahun	Jasa	≤ Rp300.000.000
100	Laki - Laki	≥ 45	Orang Pribadi	> 5 tahun	Jasa	> Rp500.000.000 – Rp2.500.000.000
No	Jenis Kelamin	Usia	Subjek Pajak	Lama terdaftar menjadi Wajib Pajak	Jenis Usaha UMKM	Jumlah Peredaran Bruto Setahun



Lampiran 3 Tabulasi Variabel Penelitian

N	X1.1	X1.2	X1.3	X1.4	X1	X2.1	X2.2	X2.3	X2.4	X2	X3.1	X3.2	X3.3	X3.4	X3	Y1	Y2	Y3	Y4	Y
1	5	5	5	5	20	4	4	4	5	17	5	5	5	5	20	5	5	5	5	20
2	3	3	2	2	10	3	3	3	3	12	2	2	3	3	10	3	3	3	5	14
3	4	2	3	3	12	3	4	3	3	13	3	3	3	3	12	3	3	4	3	13
4	2	2	2	1	7	4	3	2	1	10	1	1	3	2	7	3	2	3	3	11
5	2	3	2	3	10	2	2	3	2	9	3	3	3	3	12	2	2	2	2	8
6	3	3	3	3	12	4	3	3	3	13	3	3	3	3	12	2	2	2	2	8
7	4	5	4	4	17	4	4	5	5	18	5	4	4	4	17	3	3	3	4	13
8	4	4	2	1	11	4	3	4	4	15	4	3	3	4	14	3	3	3	4	13
9	2	2	2	2	8	2	2	2	2	8	2	2	2	2	8	2	2	2	2	8
10	3	2	3	3	11	3	2	3	3	11	2	3	3	3	11	3	3	3	3	12
11	2	2	2	2	8	2	2	2	2	8	2	2	1	2	7	2	1	2	2	7
12	3	3	3	3	12	3	3	3	3	12	3	3	3	3	12	3	3	3	3	12
13	5	4	5	5	19	4	3	3	4	14	5	5	5	5	20	5	3	3	4	15
14	5	5	5	3	18	3	3	4	4	14	4	4	4	4	16	4	4	4	3	15
15	3	3	3	3	12	3	3	3	3	12	2	2	2	2	8	2	2	2	2	8
16	3	3	3	3	12	3	3	3	3	12	3	2	2	3	10	3	3	3	3	12
17	3	3	3	3	12	3	3	3	3	12	3	3	3	3	12	3	3	3	3	12
18	4	4	5	5	18	4	4	4	4	16	4	5	5	5	19	4	5	3	5	17
19	3	3	3	3	12	2	3	3	3	11	3	3	3	3	12	3	3	3	3	12
20	2	2	2	2	8	2	2	2	2	8	2	2	2	2	8	2	2	2	2	8
21	2	1	2	2	7	5	4	4	4	17	4	3	2	4	13	2	3	3	3	11
22	3	3	3	3	12	3	3	3	3	12	3	3	2	3	11	3	3	3	3	12
23	5	3	5	5	18	5	5	5	4	19	4	5	5	4	18	3	5	3	5	16
24	3	3	3	3	12	3	3	3	3	12	3	3	4	3	13	3	3	3	3	12
25	4	4	4	2	14	2	3	3	3	11	2	3	3	3	11	4	3	3	3	13
26	2	2	2	1	7	2	2	1	1	6	3	1	2	1	7	2	4	3	3	12
27	5	5	5	5	20	4	4	4	4	16	4	5	3	4	16	4	4	4	4	16
28	2	2	2	1	7	2	2	2	3	9	1	2	2	2	7	2	2	2	3	9
29	2	2	1	1	6	3	3	3	2	11	3	2	2	3	10	3	3	3	3	12
30	3	4	3	3	13	3	4	3	3	13	3	3	3	3	12	3	3	3	3	12
31	4	4	4	1	13	3	3	3	1	10	3	1	4	3	11	3	3	3	3	12
32	4	4	3	5	16	3	4	5	4	16	4	5	3	4	16	3	5	4	5	17
33	4	4	4	3	15	4	4	3	5	16	4	4	3	4	15	4	4	4	4	16
34	4	4	5	5	18	5	5	4	5	19	4	4	5	4	17	5	4	5	5	19
35	4	3	4	1	12	3	4	4	4	15	2	3	2	3	10	3	2	3	3	11
36	3	3	3	2	11	4	4	4	4	16	5	4	3	4	16	2	3	3	3	11
37	3	3	3	2	11	2	2	2	3	9	2	2	2	3	9	3	3	3	3	12
38	4	3	3	3	13	3	3	3	2	11	3	3	2	2	10	3	4	3	2	12
39	1	2	1	1	5	1	4	1	1	7	1	1	1	1	4	1	2	1	1	5
40	3	3	3	2	11	3	3	3	3	12	3	3	1	3	10	2	3	3	3	11
41	4	4	5	5	18	3	4	3	4	14	4	5	4	5	18	5	4	4	5	18
42	2	2	2	2	8	2	2	2	2	8	2	2	2	2	8	2	2	3	3	10
43	4	4	4	4	16	4	4	4	4	16	4	4	4	4	16	4	4	4	4	16
44	3	3	3	1	10	2	2	3	3	10	2	1	1	2	6	2	3	3	3	11
45	3	3	3	3	12	3	3	3	3	12	2	2	2	3	9	2	2	2	2	8
46	3	2	2	1	8	3	3	3	2	11	1	2	1	3	7	2	3	3	3	11
47	2	2	2	3	9	3	3	3	2	11	3	2	3	3	11	2	4	2	2	10
48	2	2	1	3	8	1	1	2	1	5	2	1	2	3	8	2	1	1	1	5

N	X1.1	X1.2	X1.3	X1.4	X1	X2.1	X2.2	X2.3	X2.4	X2	X3.1	X3.2	X3.3	X3.4	X3	Y1	Y2	Y3	Y4	Y
49	3	3	3	3	12	3	3	3	3	12	3	3	3	3	12	3	3	3	3	12
50	2	3	2	1	8	2	3	3	3	11	2	2	2	2	8	2	3	3	3	11
51	3	3	3	5	14	4	3	4	4	15	4	3	5	3	15	3	3	3	3	12
52	4	4	3	4	15	3	4	4	4	15	3	3	3	3	12	3	4	3	3	13
53	2	1	1	2	6	1	1	1	2	5	1	2	1	1	5	2	1	1	1	5
54	2	2	2	1	7	4	4	4	2	14	2	3	3	3	11	3	3	2	2	10
55	1	2	1	1	5	2	2	1	2	7	2	2	1	1	6	2	2	2	2	8
56	2	2	2	1	7	4	4	4	1	13	2	2	1	2	7	3	2	2	2	9
57	4	5	5	5	19	5	5	5	5	20	4	4	5	4	17	5	5	4	5	19
58	2	3	3	3	11	3	2	2	3	10	2	2	3	2	9	3	2	2	2	9
59	2	3	3	1	9	2	2	3	3	10	3	3	3	3	12	3	3	3	3	12
60	4	4	4	5	17	4	3	3	4	14	4	4	4	3	15	3	4	3	4	14
61	2	3	2	3	10	3	2	3	2	10	2	2	2	3	9	3	3	2	3	11
62	2	2	2	3	9	4	3	2	3	12	2	3	3	2	10	3	3	3	2	11
63	1	1	2	1	5	2	2	2	1	7	1	2	2	1	6	1	1	2	2	6
64	3	2	3	2	10	2	3	3	2	10	3	3	3	2	11	3	3	3	3	12
65	4	4	3	4	15	2	4	4	4	14	3	3	3	3	12	5	3	5	5	18
66	2	3	3	1	9	2	2	2	2	8	2	3	2	3	10	3	3	3	3	12
67	4	4	4	4	16	4	4	4	4	16	4	4	4	4	16	4	4	4	4	16
68	3	3	2	2	10	2	3	2	2	9	2	2	2	2	8	1	1	2	2	6
69	4	2	3	1	10	3	3	3	2	11	2	2	3	2	9	3	2	3	2	10
70	3	3	3	3	12	3	3	3	3	12	3	3	3	3	12	2	2	3	3	10
71	3	3	3	2	11	2	3	3	3	11	2	2	2	3	9	3	3	3	2	11
72	4	3	3	2	12	3	3	3	3	12	3	1	3	4	11	3	4	3	3	13
73	4	4	4	4	16	5	4	4	5	18	2	4	3	4	13	4	4	3	3	14
74	2	3	3	3	11	2	3	3	3	11	3	3	3	3	12	3	2	3	2	10
75	3	2	2	1	8	3	3	2	1	9	3	2	2	3	10	3	3	3	2	11
76	1	2	2	1	6	2	2	3	2	9	1	2	1	2	6	3	3	3	3	12
77	3	3	3	3	12	3	3	3	3	12	3	3	3	3	12	3	3	3	3	12
78	2	2	2	2	8	3	3	3	3	12	1	2	2	2	7	2	2	2	2	8
79	2	2	3	1	8	2	3	2	2	9	3	3	1	2	9	1	1	3	3	8
80	3	3	3	2	11	2	3	2	3	10	3	2	2	3	10	2	3	4	3	12
81	2	2	2	2	8	3	2	2	2	9	2	2	2	2	8	2	2	2	2	8
82	3	3	3	3	12	3	3	3	3	12	3	3	4	3	13	3	3	3	3	12
83	3	2	4	1	10	3	3	4	3	13	4	3	3	3	13	4	3	3	3	13
84	3	4	4	4	15	4	4	3	4	15	4	4	3	3	14	3	4	4	3	14
85	4	4	4	1	13	3	3	3	3	12	4	4	4	4	16	3	3	3	3	12
86	1	2	2	1	6	1	1	3	2	7	2	1	2	1	6	2	1	2	2	7
87	2	2	2	2	8	2	3	3	2	10	3	2	3	2	10	3	3	3	3	12
88	3	3	3	3	12	3	3	3	3	12	3	3	3	3	12	3	3	3	3	12
89	1	1	1	1	4	2	2	3	1	8	3	3	3	2	11	1	1	3	3	8
90	2	3	2	2	9	2	2	2	2	8	3	2	2	2	9	2	2	2	2	8
91	3	2	3	2	10	3	2	2	3	10	2	2	2	2	8	2	3	2	3	10
92	1	2	2	2	7	1	2	2	2	7	1	1	1	2	5	1	1	2	1	5
93	4	4	4	4	16	4	4	3	4	15	4	4	4	5	17	3	3	4	3	13
94	3	3	4	4	14	2	2	3	4	11	4	4	3	5	16	3	3	4	3	13
95	2	2	2	2	8	2	2	3	2	9	2	2	2	2	8	2	2	2	3	9
96	3	4	2	3	12	3	4	2	2	11	3	3	3	4	13	3	3	4	2	12
97	3	2	3	2	10	2	3	2	2	9	2	2	3	1	8	3	2	2	3	10
98	3	3	3	2	11	4	3	2	2	11	2	1	2	3	8	3	4	3	3	13

N	X1.1	X1.2	X1.3	X1.4	X1	X2.1	X2.2	X2.3	X2.4	X2	X3.1	X3.2	X3.3	X3.4	X3	Y1	Y2	Y3	Y4	Y
99	1	2	2	1	6	4	2	1	3	10	1	2	2	2	7	3	2	3	3	11
100	1	2	1	2	6	2	2	1	1	6	2	3	2	2	9	2	2	2	2	8



Lampiran 4 Olah Data

Correlations

		X1.1	X1.2	X1.3	X1.4	Kesadaran Wajib Pajak
X1.1	Pearson Correlation	1	,771**	,831**	,614**	,900**
	Sig. (2-tailed)		,000	,000	,000	,000
	N	100	100	100	100	100
X1.2	Pearson Correlation	,771**	1	,764**	,648**	,887**
	Sig. (2-tailed)	,000		,000	,000	,000
	N	100	100	100	100	100
X1.3	Pearson Correlation	,831**	,764**	1	,646**	,909**
	Sig. (2-tailed)	,000	,000		,000	,000
	N	100	100	100	100	100
X1.4	Pearson Correlation	,614**	,648**	,646**	1	,843**
	Sig. (2-tailed)	,000	,000	,000		,000
	N	100	100	100	100	100
Kesadaran Wajib Pajak	Pearson Correlation	,900**	,887**	,909**	,843**	1
	Sig. (2-tailed)	,000	,000	,000	,000	
	N	100	100	100	100	100

** . Correlation is significant at the 0.01 level (2-tailed).

Reliability Statistics

Cronbach's Alpha	N of Items
,900	4

Correlations

		X2.1	X2.2	X2.3	X2.4	Pengetahuan Perpajakan
X2.1	Pearson Correlation	1	,696**	,586**	,605**	,848**
	Sig. (2-tailed)		,000	,000	,000	,000
	N	100	100	100	100	100
X2.2	Pearson Correlation	,696**	1	,663**	,588**	,854**
	Sig. (2-tailed)	,000		,000	,000	,000
	N	100	100	100	100	100
X2.3	Pearson Correlation	,586**	,663**	1	,668**	,852**
	Sig. (2-tailed)	,000	,000		,000	,000
	N	100	100	100	100	100
X2.4	Pearson Correlation	,605**	,588**	,668**	1	,853**
	Sig. (2-tailed)	,000	,000	,000		,000
	N	100	100	100	100	100
Pengetahuan Perpajakan	Pearson Correlation	,848**	,854**	,852**	,853**	1
	Sig. (2-tailed)	,000	,000	,000	,000	
	N	100	100	100	100	100

** . Correlation is significant at the 0.01 level (2-tailed).

Reliability Statistics

Cronbach's Alpha	N of Items
,871	4

Correlations

		X3.1	X3.2	X3.3	X3.4	Sanksi Pajak
X3.1	Pearson Correlation	1	,755**	,709**	,748**	,904**
	Sig. (2-tailed)		,000	,000	,000	,000
	N	100	100	100	100	100
X3.2	Pearson Correlation	,755**	1	,681**	,741**	,897**
	Sig. (2-tailed)	,000		,000	,000	,000
	N	100	100	100	100	100
X3.3	Pearson Correlation	,709**	,681**	1	,667**	,863**
	Sig. (2-tailed)	,000	,000		,000	,000
	N	100	100	100	100	100
X3.4	Pearson Correlation	,748**	,741**	,667**	1	,886**
	Sig. (2-tailed)	,000	,000	,000		,000
	N	100	100	100	100	100
Sanksi Pajak	Pearson Correlation	,904**	,897**	,863**	,886**	1
	Sig. (2-tailed)	,000	,000	,000	,000	
	N	100	100	100	100	100

** . Correlation is significant at the 0.01 level (2-tailed).

Reliability Statistics

Cronbach's Alpha	N of Items
,910	4

Correlations

		Y1	Y2	Y3	Y4	Kepatuhan Wajib Pajak
Y1	Pearson Correlation	1	,683**	,686**	,674**	,869**
	Sig. (2-tailed)		,000	,000	,000	,000
	N	100	100	100	100	100
Y2	Pearson Correlation	,683**	1	,661**	,702**	,878**
	Sig. (2-tailed)	,000		,000	,000	,000
	N	100	100	100	100	100
Y3	Pearson Correlation	,686**	,661**	1	,731**	,867**
	Sig. (2-tailed)	,000	,000		,000	,000
	N	100	100	100	100	100
Y4	Pearson Correlation	,674**	,702**	,731**	1	,888**
	Sig. (2-tailed)	,000	,000	,000		,000
	N	100	100	100	100	100
Kepatuhan Wajib Pajak	Pearson Correlation	,869**	,878**	,867**	,888**	1
	Sig. (2-tailed)	,000	,000	,000	,000	
	N	100	100	100	100	100

** . Correlation is significant at the 0.01 level (2-tailed).

Reliability Statistics

Cronbach's Alpha	N of Items
,897	4

Model Summary

Model	R	R Square	Adjusted R Square	Std. Error of the Estimate
1	,840 ^a	,705	,696	1,73936

a. Predictors: (Constant), Sanksi Pajak, Pengetahuan Perpajakan, Kesadaran Wajib Pajak

ANOVA^a

Model		Sum of Squares	df	Mean Square	F	Sig.
1	Regression	694,313	3	231,438	76,499	,000 ^b
	Residual	290,437	96	3,025		
	Total	984,750	99			

a. Dependent Variable: Kepatuhan Wajib Pajak

b. Predictors: (Constant), Sanksi Pajak, Pengetahuan Perpajakan, Kesadaran Wajib Pajak



Coefficients^a

Model		Unstandardized Coefficients		Standardized Coefficients	t	Sig.
		B	Std. Error	Beta		
1	(Constant)	.342	.221		1.547	.125
	X1_Total	.097	.127	.153	.764	.447
	X2_Total	-.072	.130	-.096	-.553	.581
	X3_Total	.141	.136	.214	1.042	.300

a. Dependent Variable: ABS_RES

Coefficients^a

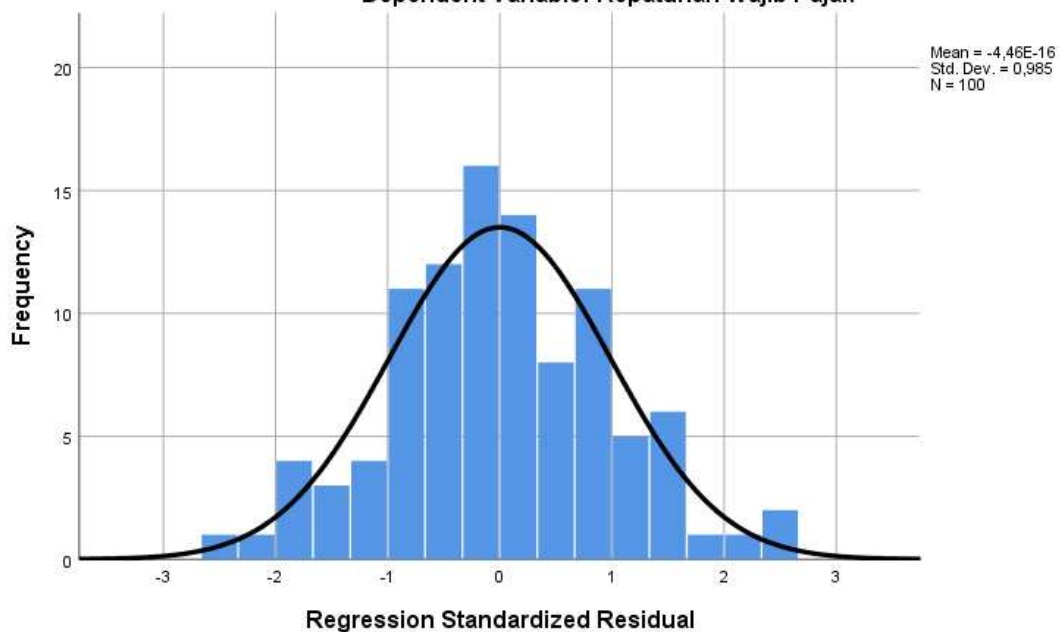
Model	Unstandardized Coefficients		Standardized Coefficients	t	Sig.	Collinearity Statistics	
	B	Std. Error	Beta			Tolerance	VIF
1 (Constant)	2,427	,658		3,688	,000		
Kesadaran Wajib Pajak	,303	,094	,364	3,208	,002	,239	4,186
Pengetahuan Perpajakan	,283	,096	,288	2,934	,004	,319	3,134
Sanksi Pajak	,213	,101	,245	2,109	,038	,228	4,380

a. Dependent Variable: Kepatuhan Wajib Pajak

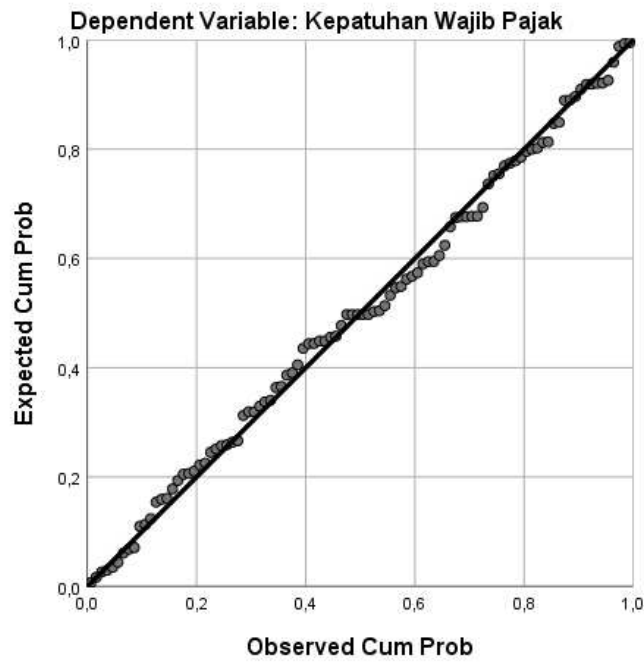


Histogram

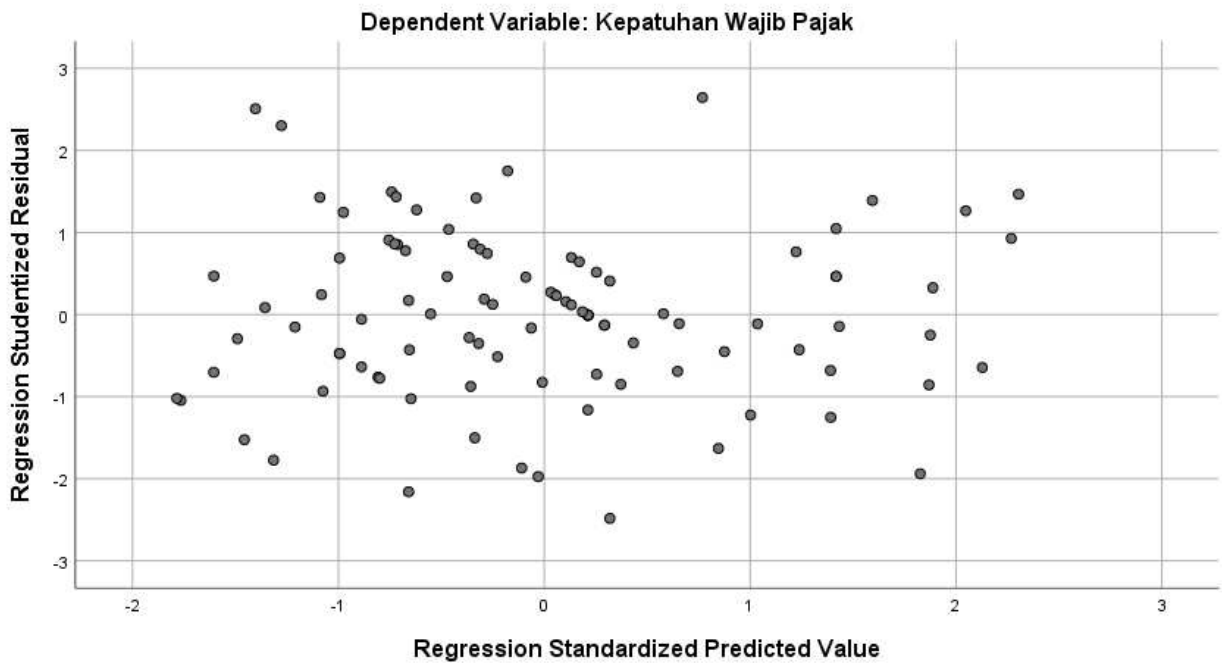
Dependent Variable: Kepatuhan Wajib Pajak



Normal P-P Plot of Regression Standardized Residual



Scatterplot



One-Sample Kolmogorov-Smirnov Test

		Unstandardized Residual
N		100
Normal Parameters ^{a,b}	Mean	,0000000
	Std. Deviation	1,71280712
Most Extreme Differences	Absolute	,045
	Positive	,044
	Negative	-,045
Test Statistic		,045
Asymp. Sig. (2-tailed)		,200 ^{c,d}

- a. Test distribution is Normal.
- b. Calculated from data.
- c. Lilliefors Significance Correction.
- d. This is a lower bound of the true significance.

