


# LAMPIRAN



## Lampiran 1. Surat Izin Penelitian Dari Fakultas Ekonomi



**KEMENTERIAN PENDIDIKAN TINGGI, SAINS,  
DAN TEKNOLOGI**  
**UNIVERSITAS PENDIDIKAN GANESHA**  
**FAKULTAS EKONOMI**  
Jalan Udayana No. 11 Singaraja-Bali. Telepon : (0362) 26830  
Website : <http://www.fe.undiksha.ac.id/>

---

Nomor : 189/UN48.13.1/PT.01.04/2026  
Lamp. : -  
Hal : *Permohonan Data dan Penelitian*

Singaraja, 6 Februari 2026

Kepada Yth **SMA Negeri 1 Perkutatan**  
di  
Tempat

**Dengan Hormat,**


Wakil Dekan I Fakultas Ekonomi Universitas Pendidikan Ganesha menerangkan bahwa mahasiswa/i tersebut dibawah ini :

Nama	: Ni Kadek Tia Miranika
NIM.	: 2217011051
Fakultas	: Ekonomi
Jurusan/Prodi.	: Pendidikan Ekonomi (S1)

Bermaksud mengadakan penelitian lapangan untuk menempuh atau menyusun tugas akhir, skripsi dan melengkapi tugas lainnya. Sehubungan dengan hal tersebut, kami mohon izin agar mahasiswa kami dapat diterima dan diberikan data di tempat yang Bapak/Ibu/Sdr. Pimpin.


Demikian surat ini kami buat agar bisa digunakan sebagaimana mestinya. Atas perhatian dan kerjasamanya, kami sampaikan terima kasih.

a.n. Dekan,  
Wakil Dekan I,



Dr. Dra. Ni Made Suci, M. Si.  
NIP. 196810291993032001

---



**Balai Sertifikasi Elektronik**

Catatan :

- UU ITE No. 11 Tahun 2008 Pasal 5 ayat 1 "Informasi Elektronik dan/atau Dokumen Elektronik dan/atau hasil cetaknya merupakan alat bukti hukum yang sah"
- Dokumen ini tertanda ditandatangani secara elektronik menggunakan sertifikat elektronik yang diterbitkan BSEI
- Surat ini dapat dibuktikan keasliannya dengan menggunakan *qr code* yang telah tersedia



### Lampiran 3. Data Hasil Belajar Siswa Kelas XI Paket A dan C Saat Observasi

Kelas	Jumlah Siswa	Tuntas ( $\geq 70$ )	Tidak Tuntas ( $< 70$ )	Persentase Tuntas	Persentase Tidak Tuntas
XI A1	32	12	20	37,50%	62,50%
XI A2	32	11	21	34,38%	65,62%
XI C1	32	5	27	15,63%	84,37%
XI C2	32	6	26	18,75%	81,25%
<b>Total</b>	<b>128</b>	<b>34</b>	<b>94</b>	<b>26,56%</b>	<b>73,44%</b>

### Lampiran 4. Data Kondisi Fasilitas SMA Negeri 1 Pekutatan

Kategori Fasilitas	Baik	Kurang Baik	Rusak Berat	Keterangan
Perabot (meja, kursi, lemari)	Dominan	Sebagian kecil	Sangat sedikit	Umumnya dalam kondisi baik
Media Pembelajaran (papan tulis, LCD, TV)	Sebagian besar	Ada beberapa	Sangat sedikit	Cukup mendukung pembelajaran
Ruang Sekolah (kelas, guru, BK, dll)	Sebagian	Ada yang kurang baik	Beberapa rusak	Perlu perbaikan pada beberapa ruang
Laboratorium	Sebagian	Ada	Ada	Lab Biologi rusak, lainnya cukup baik
Fasilitas Umum (toilet, parkir, kantin)	Sebagian kecil	Banyak	Ada	Toilet perlu perhatian serius
Fasilitas Teknologi (komputer, printer, AC, server)	Hampir semua	-	-	Dalam kondisi sangat baik
Fasilitas Pendukung (perpustakaan, tempat ibadah, pojok baca)	Baik	-	-	Mendukung kegiatan belajar

## Lampiran 5. Kuesioner Penelitian

### KUESIONER PENELITIAN

Yth. Siswa/Siswi/Saudara/i Responden,

Perkenalkan saya Ni Kadek Tia Miranika, mahasiswa semester 8 Program Studi Pendidikan Ekonomi, Jurusan Ekonomi dan Akuntansi, Fakultas Ekonomi, Universitas Pendidikan Ganesha, yang sedang melaksanakan penelitian untuk penyusunan skripsi dengan judul:

“Pengaruh Minat Belajar dan Lingkungan Sekolah terhadap Hasil Belajar Siswa Kelas XI Paket A dan Paket C pada Mata Pelajaran Ekonomi di SMA Negeri 1 Pekutatan Tahun Pelajaran 2025/2026.”

Penelitian ini bertujuan untuk mengetahui tingkat minat belajar siswa, kondisi lingkungan sekolah, serta pengaruh keduanya terhadap hasil belajar siswa pada mata pelajaran Ekonomi. Sehubungan dengan hal tersebut, saya mohon kesediaan Siswa/Siswi/Saudara/i Responden, untuk meluangkan waktu mengisi kuesioner ini sesuai dengan kondisi dan pengalaman yang sebenarnya. Bila terdapat keraguan atas pertanyaan yang peneliti ajukan Siswa/Siswi/Saudara/i Responden dapat memilih salah satu jawaban yang dianggap paling mendekati dengan pendapat Siswa/Siswi/Saudara/i Responden sehingga semua pertanyaan memiliki jawaban.

Seluruh informasi yang diberikan akan dijaga kerahasiaannya dan hanya digunakan untuk kepentingan akademik. Tidak terdapat jawaban benar atau salah, oleh karena itu diharapkan responden dapat menjawab setiap pernyataan dengan jujur dan objektif.

Atas perhatian dan partisipasi Bapak/Ibu/Saudara/i, saya ucapkan terima kasih.

Hormat saya,

(Ni Kadek Tia Miranika)

## KUESIONER INSTRUMEN PENELITIAN YANG DIUJICOBAKAN

**WAKTU: 30 MENIT**

### A. Identitas Responden

Nama Sekolah :

Nama Siswa :

No. Absen :

Kelas :

### B. Petunjuk Pengisian Kuesioner

1. Isilah data diri anda dengan benar pada tempat yang telah ditentukan.
2. Bacalah dengan cermat setiap butir pernyataan yang disediakan.
3. Pada kuesioner terdapat 32 pernyataan yang terdiri dari 10 soal untuk minat belajar dan 22 soal untuk lingkungan sekolah.
4. Tidak ada jawaban benar atau salah, berilah jawaban sesuai dengan hati nurani anda yang sebenarnya dengan memberi tanda cek (√) pada kotak jawaban yang sesuai.
5. Kuesioner ini tidak mempengaruhi nilai anda dalam pembelajaran serta akan dirahasiakan dan hanya digunakan untuk kepentingan akademik.
6. Kategori yang digunakan untuk menjawab adalah Skala Likert 1–5, dengan keterangan sebagai berikut:

Singkatan	Pernyataan	Skor
SS	Sangat Setuju	5
S	Setuju	4
CS	Cukup Setuju	3
TS	Tidak Setuju	2
STS	Sangat Tidak Setuju	1

### C. Daftar Pertanyaan:

#### 1. Kuesioner Minat Belajar (X<sub>1</sub>)

Jumlah : 10 Pertanyaan

No	Pertanyaan	SS	S	N	TS	STS
<b>Indikator 1: Perhatian Siswa</b>						
1.	Saya selalu memperhatikan penjelasan guru saat proses pembelajaran ekonomi berlangsung di kelas tanpa mudah teralihkkan oleh hal lain.					
2.	Ketika guru menjelaskan materi ekonomi, saya berusaha fokus mendengarkan agar dapat memahami isi pelajaran dengan baik.					
<b>Indikator 2: Perasaan senang</b>						
3.	Saya merasa senang dan tertarik mengikuti pembelajaran ekonomi karena materi yang disampaikan membuat saya ingin belajar lebih jauh.					
4.	Proses pembelajaran ekonomi di kelas membuat saya menikmati kegiatan belajar sehingga tidak merasa terbebani.					
<b>Indikator 3: Konsentrasi</b>						
5.	Saya mampu berkonsentrasi dengan baik saat pembelajaran ekonomi berlangsung sehingga dapat mengikuti penjelasan guru dari awal hingga akhir.					
6.	Ketika mengerjakan tugas atau latihan ekonomi di kelas, saya dapat fokus dan tidak mudah terganggu oleh kondisi sekitar.					
<b>Indikator 4: Kesadaran Siswa dalam Mengikuti Pelajaran</b>						
7.	Saya menyadari pentingnya mata pelajaran ekonomi sehingga saya berusaha hadir tepat waktu dan mengikuti pembelajaran dengan tertib.					
8.	Saya bertanggung jawab dalam menyelesaikan tugas-tugas ekonomi yang diberikan guru sesuai dengan waktu yang telah ditentukan.					
<b>Indikator 5: Kemauan Siswa</b>						
9.	Saya memiliki kemauan sendiri untuk mempelajari materi ekonomi meskipun tidak ada perintah langsung dari guru.					
10.	Saya berinisiatif untuk mempelajari kembali materi ekonomi di luar jam pelajaran agar pemahaman saya menjadi lebih baik.					

## 2. Kuesioner Lingkungan Sekolah (X<sub>2</sub>)

Jumlah : 22 Pertanyaan

No	Pertanyaan	SS	S	N	TS	STS
<b>Indikator 1: Metode Mengajar</b>						
1.	Guru mata pelajaran Ekonomi menggunakan metode pembelajaran yang bervariasi sehingga membuat saya lebih mudah memahami materi yang diajarkan.					
2.	Metode mengajar yang digunakan guru Ekonomi mampu meningkatkan minat dan semangat saya dalam mengikuti proses pembelajaran di kelas.					
<b>Indikator 2: Kurikulum</b>						
3.	Kurikulum yang diterapkan di sekolah sudah sesuai dengan kebutuhan dan kemampuan saya dalam mempelajari mata pelajaran Ekonomi.					
4.	Materi pelajaran Ekonomi yang terdapat dalam kurikulum disusun secara sistematis sehingga memudahkan saya dalam mencapai hasil belajar yang baik.					
<b>Indikator 3: Relasi Guru Dengan Siswa</b>						
5.	Guru Ekonomi menjalin hubungan yang baik dengan siswa sehingga saya merasa nyaman untuk bertanya dan menyampaikan pendapat saat pembelajaran berlangsung.					
6.	Sikap guru Ekonomi yang menghargai dan memperhatikan siswa membuat saya lebih termotivasi untuk belajar dengan sungguh-sungguh.					
<b>Indikator 4: Relasi Siswa Dengan Siswa</b>						
7.	Hubungan antar siswa di kelas terjalin dengan baik sehingga tercipta suasana belajar yang kondusif pada mata pelajaran Ekonomi.					
8.	Teman-teman sekelas saya saling bekerja sama dan mendukung dalam kegiatan belajar, baik secara individu maupun kelompok.					
<b>Indikator 5: Disiplin Sekolah</b>						
9.	Peraturan sekolah diterapkan secara konsisten sehingga menciptakan lingkungan belajar yang tertib dan mendukung proses pembelajaran Ekonomi.					
10.	Kedisiplinan yang diterapkan di sekolah membuat saya terbiasa belajar tepat waktu dan bertanggung jawab terhadap tugas belajar.					
<b>Indikator 6: Alat Pelajaran</b>						
11.	Ketersediaan alat dan media pembelajaran di sekolah membantu saya dalam memahami materi Ekonomi dengan lebih jelas.					
12.	Fasilitas pembelajaran yang lengkap dan memadai membuat proses belajar mengajar Ekonomi berjalan lebih efektif.					
<b>Indikator 7: Waktu Sekolah</b>						

13.	Pengaturan waktu belajar di sekolah sudah sesuai sehingga saya dapat mengikuti pembelajaran Ekonomi dengan kondisi fisik dan mental yang baik.					
14.	Jadwal pelajaran Ekonomi tidak membuat saya merasa terlalu lelah sehingga saya tetap mampu berkonsentrasi selama pembelajaran berlangsung.					
<b>Indikator 8: Standar Pelajaran</b>						
15.	Standar pembelajaran yang ditetapkan guru Ekonomi sudah sesuai dengan kemampuan dan tingkat pemahaman siswa kelas XI.					
16.	Penyesuaian standar pembelajaran oleh guru membantu saya memahami materi Ekonomi secara optimal dan bertahap					
<b>Indikator 9: Keadaan Gedung</b>						
17.	Kondisi ruang kelas yang bersih, rapi, dan nyaman membuat saya lebih fokus dalam mengikuti pelajaran Ekonomi.					
18.	Sarana dan prasarana sekolah yang memadai mendukung kelancaran kegiatan belajar mengajar di kelas.					
<b>Indikator 10: Metode Belajar Siswa</b>						
19.	Guru Ekonomi membimbing saya untuk menerapkan cara belajar yang teratur dan efektif dalam mempelajari materi pelajaran.					
20.	Metode belajar yang saya terapkan selama ini membantu saya memahami materi Ekonomi dan meningkatkan hasil belajar.					
<b>Indikator 11: Tugas Rumah</b>						
21.	Pemberian tugas rumah pada mata pelajaran Ekonomi sesuai dengan kemampuan saya dan tidak berlebihan.					
22.	Tugas rumah yang diberikan guru Ekonomi membantu saya mengulang dan memperdalam pemahaman materi pelajaran.					

### 3. Hasil Belajar (Y)

Hasil Belajar (Y) diperoleh melalui dokumentasi, yang meliputi:

- 1) **Aspek Kognitif (Pengetahuan dan Kemampuan Berpikir)**
  - a. Nilai Ulangan Harian
  - b. Nilai Sumatif Tengah Semester (STS)
- 2) **Aspek Afektif (Sikap dan Nilai)**
  - a. Nilai Sikap
- 3) **Aspek Psikomotorik (Keterampilan dan Praktik)**
  - a. Nilai Keterampilan/Praktik

**Lampiran 6. Daftar Nama Siswa Kelas XI Paket A dan Paket C di SMA Negeri 1 Pekutatan**

No	Nama	Kelas
1.	Ferdi Hardianto	XI A1
2.	Gede Kenshin Pircuna Dwi Bangsa	XI A1
3.	Gede Aditya May Shadana	XI A1
4.	I Gusti Kadek Yudhi Artha	XI A1
5.	Kadek Agus Suwara Dana	XI A1
6.	Kadek Gelis Ariana	XI A1
7.	Pande Putu Ariana	XI A1
8.	I Putu Agung Chandra Wiguna	XI A1
9.	Putu Aditya Pramana	XI A1
10.	Putu Kevin Diana Adi Candra	XI A1
11.	Made Kresna Dwipananda	XI A1
12.	Pande Made Bagus Nanda Setiawan	XI A1
13.	Keisya Pratiwi Hardi	XI A1
14.	Ni Kadek Mirah Arta Sari	XI A1
15.	Kadek Moliani	XI A1
16.	Ni Komang Pebri Yanti	XI A1
17.	Ni Komang Siskaya Sari	XI A1
18.	Ni Luh Putu Ariastini	XI A1
19.	Ni Made Melia Trisna Dewi	XI A1
20.	Ni Made Sindy Astiti Dewi	XI A1
21.	Ni Putu Ayu Tika Apriliani	XI A1
22.	Ni Putu Yuli Adnyani Sari	XI A1
23.	Ni Kadek Sekar Carlina Putri	XI A1
24.	Putu Listuayu Puspa Dewi	XI A1
25.	Agus Putra Wiguna Bawanda Merta	XI A2
26.	Gede Aleyca Cahyanegara	XI A2
27.	I Gede Doni Jaya Pratama	XI A2
28.	I Kadek Hendra Aditya Pradita	XI A2
29.	I Komang Bagaskara Dwi Maharu	XI A2
30.	I Made Mahendra Wira Dharma	XI A2
31.	I Made Puja Damara Putra	XI A2
32.	I Putu Agus Weda Hartawan	XI A2
33.	I Putu Nova Arya Susilayana	XI A2
34.	I Putu Rangga Seika Wijaya	XI A2
35.	I Pande Gede Wisnu Murthi Kanaya	XI A2
36.	Komang Dewi Genitri Ariningsih	XI A2
37.	Ni Kadek Ayu Shinta Rahayu	XI A2
38.	Ni Kadek Ayu Sutami	XI A2
39.	Ni Kadek Devi Wiwindari	XI A2
40.	Ni Kadek Juwita Putri	XI A2
41.	Ni Ketut Ayu Gunawati Swari	XI A2
42.	Ni Komang Samiasih	XI A2
43.	Ni Komang Sri Devi Yanti	XI A2

No	Nama	Kelas
44.	Ni Made Aristya Putri	XI A2
45.	Ni Putu Adelvina Yusrilia Putri	XI A2
46.	Putu Dian Widayanti	XI A2
47.	Ni Putu Diva Ayudia Lestari	XI A2
48.	Stefani Dwi Wahyuni	XI A2
49.	Ananda Reyhan Dwi Candra	XI C1
50.	Dimas Wahyu Setyawan	XI C1
51.	I Gede Nugraha Robbin Mayusesta	XI C1
52.	I Kadek Agus Andika Putra	XI C1
53.	I Ketut Alit Widiartana	XI C1
54.	I Komang Adi Sudiantara	XI C1
55.	I Komang Arya Sucita	XI C1
56.	I Komang Bobby Saputra	XI C1
57.	I Made Parama Ananda	XI C1
58.	I Putu Bagus Adi Komajaya	XI C1
59.	I Putu Bagus Aditya	XI C1
60.	I Putu Ferry Juniarta	XI C1
61.	I Putu Juliana Pradita	XI C1
62.	I Putu Pastika Arta Wijaya	XI C1
63.	I Putu Rehan Putra Wiguna	XI C1
64.	I Putu Sunantara	XI C1
65.	Komang Agus Baliada	XI C1
66.	I Gusti Ayu Erin Viliadi	XI C1
67.	Made Rishka Putri Yutaka	XI C1
68.	Ni Kadek Septia Revalina	XI C1
69.	Ni Putu Leoni Agustini	XI C1
70.	Ni Putu Ratih Aryani	XI C1
71.	Putu Ayu Shika Putri	XI C1
72.	Refiaotun Nisa	XI C1
73.	Denis Farid Syahputra	XI C2
74.	I Gusti Ngurah Nandana Mahendra	XI C2
75.	I Kadek Agus Raditya Primantara	XI C2
76.	I Kadek Agus Yoga Saputra	XI C2
77.	I Kadek Rangga Wijaya Arta	XI C2
78.	I Komang Asri Darma Wiryanta	XI C2
79.	I Made Angga Juni Krisna Putra	XI C2
80.	I Made Dwi Semara Putra	XI C2
81.	I Made Kompyang Dharma Setiawan	XI C2
82.	I Putu Aditya Suliantara Putra	XI C2
83.	I Putu Agus Restu Andika Prayoga	XI C2
84.	I Putu Angga Winata	XI C2
85.	I Putu Satria Wijaya	XI C2
86.	I Wayan Ari Sudana	XI C2
87.	Mas Hendrawan	XI C2
88.	Nur Ilzam MukMisin	XI C2
89.	Dewa Ayu Nyoman Risma Anggreni	XI C2
90.	Ni Komang Widyastuti	XI C2

No	Nama	Kelas
91.	Ni Made Berlian Ananda Putri	XI C2
92	Ni Putu Ayu Friska Pebriyanti	XI C2
93.	Ni Putu Yunita Puspita Dewi	XI C2
94.	Nisa Anggraini	XI C2
95.	Ni Putu Lodia Lestari	XI C2
96.	Rasti Ayu Kumala	XI C2
97.	Isabella Rubiyem Woodger	XI C2



**Lampiran 7. Daftar Nama Siswa Kelas XII B1 (Kelas Yang Dipake Uji Validitas dan Realibilitas Instrumen Penelitian)**

No	Nama	Kelas
1.	Anak Agung Gede Bayu Busuma	XII B1
2.	Dewa Ayu Komang Ratih L. D	XII B1
3.	I Gede Anggra Pratama	XII B1
4.	I Gede Pande Aldi Pratama	XII B1
5.	I Kadek Andi Ria Andika	XII B1
6.	I Kadek Andre Pradita Putra	XII B1
7.	I Kadek Ari Wira Darma	XII B1
8.	I Kadek Dwi Saputra	XII B1
9.	I Kadek Krisna Aditya	XII B1
10.	I Komang Danuarta	XII B1
11.	I Komang Nova Wira Abika	XII B1
12.	I Made Septa Merta Yasa	XII B1
13.	I Putu Darma Ditha	XII B1
14.	Kadek Yudiarta	XII B1
15.	Nazyilla Suci Aulia	XII B1
16.	Ni Kadek Indah Mentari	XII B1
17.	Ni Kadek Ira Resti Widiasih	XII B1
18.	Ni Kadek Listia Dewi	XII B1
19.	Ni Kadek Nia Ratna Sari	XII B1
20.	Ni Kadek Ratih Fransisca Dewi	XII B1
21.	Ni Kadek Septiyani	XII B1
22.	Ni Ketut Manis Ariani	XII B1
23.	Ni Komang Juliari	XII B1
24.	Ni Komang Laksmi Indrayani	XII B1
25.	Ni Komang Putri Intari	XII B1
26.	Ni Made Bidawati	XII B1
27.	Ni Made Dinda Aprilia Dewi	XII B1
28.	Ni Putu Aulia Ari Anindya	XII B1
29.	Ni Putu Aprilia Sari	XII B1
30.	Ni Putu Ayu Keysya Purnama Dewi	XII B1

**Lampiran 8. Tabulasi Hasil Kuesioner Uji Validitas dan Realibilitas Pada Kelas XII B1 di SMA Negeri 1 Pekutatan**

**1. Minat Belajar**

No	Kelas	No. Item/Soal										Skor	Nilai
		P1	P2	P3	P4	P5	P6	P7	P8	P9	P10		
1	XIIB1	4	4	5	5	4	5	5	5	3	4	44	88
2	XIIB1	5	5	4	4	5	4	5	5	3	5	45	90
3	XIIB1	5	5	4	4	5	3	5	5	3	5	44	88
4	XIIB1	5	4	4	5	4	4	5	4	3	4	42	84
5	XIIB1	5	4	5	3	4	5	5	5	5	4	45	90
6	XIIB1	4	4	3	3	4	3	4	4	3	4	36	72
7	XIIB1	3	3	3	5	3	3	5	5	2	3	35	70
8	XIIB1	4	4	4	4	4	4	4	5	3	4	40	80
9	XIIB1	3	3	3	4	3	3	5	5	5	3	37	74
10	XIIB1	4	4	3	3	4	3	5	5	3	4	38	76
11	XIIB1	4	4	5	3	4	5	4	5	5	4	43	86
12	XIIB1	5	4	4	3	4	4	5	5	4	4	42	84
13	XIIB1	4	3	4	5	3	4	5	3	4	3	38	76
14	XIIB1	3	3	4	3	3	2	4	3	2	2	29	58
15	XIIB1	3	4	4	4	4	3	4	4	3	3	36	72
16	XIIB1	3	3	3	3	3	3	3	3	3	4	31	62
17	XIIB1	5	2	3	3	2	3	4	5	3	3	33	66
18	XIIB1	4	4	3	3	4	3	4	4	3	3	35	70
19	XIIB1	4	4	4	4	4	5	5	5	5	4	44	88
20	XIIB1	3	4	3	3	4	3	4	4	3	3	34	68
21	XIIB1	4	4	4	4	4	4	4	4	4	4	40	80
22	XIIB1	4	2	4	3	2	4	4	4	4	3	34	68
23	XIIB1	4	5	3	4	5	4	5	5	4	4	43	86
24	XIIB1	3	3	3	3	3	4	5	5	4	3	36	72
25	XIIB1	4	3	3	3	3	4	3	3	4	4	34	68
26	XIIB1	3	2	3	1	2	2	5	5	2	3	28	56
27	XIIB1	3	3	3	3	3	3	3	3	3	3	30	60
28	XIIB1	3	3	5	3	3	3	5	5	2	3	35	70
29	XIIB1	4	4	4	4	4	5	5	5	4	4	43	86
30	XIIB1	4	5	3	4	3	3	4	4	3	4	37	74

## 2. Lingkungan Sekolah

NO	Kelas	No. Item/Soal																				SKOR	NILAI		
		P1	P2	P3	P4	P5	P6	P7	P8	P9	P10	P11	P12	P13	P14	P15	P16	P17	P18	P19	P20			P21	P22
1	XIIB1	5	4	4	4	5	4	5	5	5	5	4	4	4	4	5	5	4	4	5	5	5	5	100	90,91
2	XIIB1	4	5	5	4	4	4	4	4	5	4	4	4	4	5	4	4	4	4	4	4	5	5	94	85,45
3	XIIB1	5	5	4	5	4	5	5	4	4	5	2	2	4	4	5	5	4	4	5	4	4	4	93	84,55
4	XIIB1	5	3	4	4	4	4	5	4	4	4	4	5	4	2	4	4	4	5	5	4	5	4	91	82,73
5	XIIB1	5	4	4	4	5	3	5	5	5	3	4	5	5	5	4	3	5	5	5	5	4	5	98	89,09
6	XIIB1	3	3	4	3	2	3	3	2	3	3	4	3	2	2	3	3	3	3	3	2	2	3	63	57,27
7	XIIB1	5	5	4	4	5	5	5	5	5	5	5	4	3	2	5	5	3	5	5	5	5	5	100	90,91
8	XIIB1	4	4	4	4	4	5	4	4	4	3	3	3	3	2	3	3	3	4	4	4	4	4	80	72,73
9	XIIB1	5	4	4	4	4	5	4	4	3	4	4	3	5	5	4	4	5	4	5	4	4	4	92	83,64
10	XIIB1	5	4	4	4	5	5	5	5	3	4	3	4	4	3	4	4	4	4	5	5	5	4	93	84,55
11	XIIB1	4	3	4	4	4	5	5	4	3	4	3	5	3	4	4	4	3	5	4	4	3	3	85	77,27
12	XIIB1	3	4	4	5	5	5	4	5	5	4	5	4	4	4	5	4	4	3	4	5	4	5	95	86,36
13	XIIB1	3	4	4	4	4	5	5	4	4	4	4	4	4	3	4	4	4	4	4	4	4	4	88	80,00
14	XIIB1	3	4	3	4	4	3	4	4	4	3	3	3	2	2	4	3	2	4	3	4	2	4	72	65,45
15	XIIB1	4	5	4	4	4	5	4	4	4	4	4	4	4	4	4	4	4	4	4	4	4	4	90	81,82
16	XIIB1	3	4	3	3	3	3	3	3	3	3	3	3	3	3	3	3	3	3	3	3	3	3	67	60,91
17	XIIB1	4	2	2	3	3	3	4	3	3	3	3	3	3	2	3	3	3	3	4	3	3	3	66	60,00
18	XIIB1	3	3	3	3	4	4	4	4	3	4	3	3	3	3	4	4	3	3	4	4	4	3	76	69,09
19	XIIB1	4	4	4	4	3	4	4	3	4	4	3	4	4	4	4	4	4	4	4	3	5	4	85	77,27
20	XIIB1	3	3	3	3	3	3	4	3	3	3	4	4	3	3	4	3	3	3	3	3	3	3	70	63,64
21	XIIB1	5	5	4	4	4	5	4	4	4	4	4	4	4	4	4	4	4	5	5	4	4	4	93	84,55
22	XIIB1	3	4	3	4	2	4	2	2	3	4	4	2	4	3	3	4	4	4	3	2	3	3	70	63,64
23	XIIB1	5	4	5	4	4	4	5	4	5	5	4	4	5	4	4	5	5	5	5	4	5	5	100	90,91

24	XIIB1	4	3	2	3	4	4	4	4	4	4	4	4	4	3	3	4	4	4	4	4	4	4	82	74,55
25	XIIB1	3	4	4	4	5	5	5	4	2	3	3	4	4	4	3	4	3	3	3	4	2	2	78	70,91
26	XIIB1	3	3	2	3	3	2	5	2	2	3	2	2	1	2	2	4	2	2	3	2	2	2	54	49,09
27	XIIB1	3	3	3	3	3	3	3	3	3	3	3	3	3	3	3	3	3	3	3	3	3	3	66	60,00
28	XIIB1	2	3	2	2	4	4	4	4	2	3	3	3	3	3	2	3	5	5	2	4	2	2	67	60,91
29	XIIB1	4	4	4	4	5	4	5	3	4	4	4	4	4	4	4	5	4	4	3	3	4	88	80,00	
30	XIIB1	5	5	4	4	5	5	5	4	4	5	4	4	4	4	5	4	4	5	4	4	4	96	87,27	





P06	Pearson	.465**	.298	.562**	.400*	.390*	1	.259	.312	.701**	.495**	.773**
	Correlation											
	Sig. (2-tailed)	.008	.104	.001	.026	.030		.160	.088	.000	.005	.000
	N	30	30	30	30	30	30	30	30	30	30	30
P07	Pearson	.262	.200	.338	.327	.298	.259	1	.718**	.143	.179	.561**
	Correlation											
	Sig. (2-tailed)	.155	.281	.063	.072	.104	.160		.000	.443	.335	.001
	N	30	30	30	30	30	30	30	30	30	30	30
P08	Pearson	.284	.208	.282	.071	.294	.312	.718**	1	.195	.329	.555**
	Correlation											
	Sig. (2-tailed)	.122	.261	.125	.703	.108	.088	.000		.294	.071	.001
	N	30	30	30	30	30	30	30	30	30	30	30
P09	Pearson	.291	.103	.296	.198	.217	.701**	.143	.195	1	.293	.559**
	Correlation											
	Sig. (2-tailed)	.112	.580	.106	.285	.240	.000	.443	.294		.110	.001
	N	30	30	30	30	30	30	30	30	30	30	30
P10	Pearson	.657**	.672**	.238	.280	.679**	.495**	.179	.329	.293	1	.741**
	Correlation											
	Sig. (2-tailed)	.000	.000	.198	.127	.000	.005	.335	.071	.110		.000
	N	30	30	30	30	30	30	30	30	30	30	30
Tota I	Pearson	.658**	.664**	.582**	.572**	.759**	.773**	.561**	.555**	.559**	.741**	1
	Correlation											
	Sig. (2-tailed)	.000	.000	.001	.001	.000	.000	.001	.001	.001	.001	.000
	N	30	30	30	30	30	30	30	30	30	30	30

\*. Correlation is significant at the 0.05 level (2-tailed).

\*\* . Correlation is significant at the 0.01 level (2-tailed).

## 2. Hasil Uji Reliabilitas Minat Belajar Menggunakan SPSS

### Case Processing Summary

		N	%
Cases	Valid	30	100.0
	Excluded <sup>a</sup>	0	.0
	Total	30	100.0

a. Listwise deletion based on all variables in the procedure.

### Reliability Statistics

Cronbach's	
Alpha	N of Items
.838	10



### Item-Total Statistics

	Scale Mean if Item Deleted	Scale Variance if Item Deleted	Corrected Item-Total Correlation	Cronbach's Alpha if Item Deleted
P01	34.0323	21.232	.565	.820
P02	34.2903	20.546	.553	.821
P03	34.1935	21.695	.472	.828











P21	Pearson Correlation	.719*	.430*	.560*	.417*	.361*	.423*	.301	.562**	.701*	.692*	.381*	.438*	.526*	.311	.672*	.566*	.451*	.453*	.803*	.562**	1	.776*	.787*
	Sig. (2-tailed)	.000	.016	.001	.020	.046	.018	.100	.001	.000	.000	.034	.014	.002	.088	.000	.001	.011	.010	.000	.001		.000	.000
	N	30	30	30	30	30	30	30	30	30	30	30	30	30	30	30	30	30	30	30	30	30	30	30
P22	Pearson Correlation	.667*	.561*	.646*	.625*	.501*	.339	.301	.627**	.962*	.608*	.604*	.460*	.560*	.324	.797*	.444*	.422*	.483*	.741*	.627**	.776*	1	.845*
	Sig. (2-tailed)	.000	.001	.000	.000	.004	.062	.099	.000	.000	.000	.000	.009	.001	.076	.000	.012	.018	.006	.000	.000	.000		.000
	N	30	30	30	30	30	30	30	30	30	30	30	30	30	30	30	30	30	30	30	30	30	30	30
Total	Pearson Correlation	.777*	.652*	.754*	.703*	.728*	.669*	.554*	.774**	.778*	.763*	.533*	.612*	.733*	.545*	.806*	.667*	.577*	.638*	.851*	.774**	.787*	.845*	1
	Sig. (2-tailed)	.000	.000	.000	.000	.000	.000	.001	.000	.000	.000	.002	.000	.000	.002	.000	.000	.001	.000	.000	.000	.000	.000	
	N	30	30	30	30	30	30	30	30	30	30	30	30	30	30	30	30	30	30	30	30	30	30	30

\*. Correlation is significant at the 0.05 level (2-tailed).

\*\* . Correlation is significant at the 0.01 level (2-tailed).



## 2. Hasil Uji Reliabilitas Lingkungan Sekolah Menggunakan SPSS

### Case Processing Summary

		N	%
Cases	Valid	30	100.0
	Excluded <sup>a</sup>	0	.0

Total	30	100.0
-------	----	-------

a. Listwise deletion based on all variables in the procedure.

### Reliability Statistics


Cronbach's Alpha	N of Items
.952	22

### Item-Total Statistics

	Scale Mean if Item Deleted	Scale Variance if Item Deleted	Corrected Item-Total Correlation	Cronbach's Alpha if Item Deleted
P01	79.3548	148.837	.747	.949
P02	79.4194	153.718	.615	.950
P03	79.6452	151.237	.725	.949
P04	79.4839	154.525	.675	.950
P05	79.2903	150.546	.693	.949
P06	79.1290	151.716	.629	.950
P07	78.9677	155.632	.510	.952
P08	79.4839	150.058	.745	.949
P09	79.5806	148.785	.748	.948



P10	79.4516	152.856	.739	.949
P11	79.6774	156.826	.491	.952
P12	79.6452	154.170	.571	.951
P13	79.6129	150.378	.699	.949
P14	80.0000	154.000	.491	.952
P15	79.4839	150.125	.782	.948
P16	79.3871	155.112	.637	.950
P17	79.5806	154.518	.531	.951
P18	79.3548	153.837	.599	.950
P19	79.2581	148.131	.832	.947
P20	79.4839	150.058	.745	.949
P21	79.6129	146.578	.754	.948
P22	79.5161	147.525	.824	.947



### C. Nilai Kognitif, Afektif, Psikomotorik

No	Nama	Nilai		
		Kognitif	Afektif	Psikomotor
1.	Anak Agung Gede Bayu Busuma	80	85	85
2.	Dewa Ayu Komang Ratih L. D	75	80	80
3.	I Gede Anggra Pratama	80	85	85
4.	I Gede Pande Aldi Pratama	50	80	80
5.	I Kadek Andi Ria Andika	40	75	75
6.	I Kadek Andre Pradita Putra	45	75	75
7.	I Kadek Ari Wira Darma	40	80	75

8.	I Kadek Dwi Saputra	75	85	80
9.	I Kadek Krisna Aditya	55	80	75
10.	I Komang Danuarta	85	90	85
11.	I Komang Nova Wira Abika	70	80	80
12.	I Made Septa Merta Yasa	40	75	75
13.	I Putu Darma Ditha	50	80	75
14.	Kadek Yudiarta	45	75	75
15.	Nazyilla Suci Aulia	55	80	75
16.	Ni Kadek Indah Mentari	50	80	75
17.	Ni Kadek Ira Resti Widiasih	50	80	75
18.	Ni Kadek Listia Dewi	80	85	85
19.	Ni Kadek Nia Ratna Sari	60	80	80
20.	Ni Kadek Ratih Fransisca Dewi	75	85	80
21.	Ni Kadek Septiyani	55	80	75
22.	Ni Ketut Manis Ariani	40	75	75
23.	Ni Komang Juliari	50	80	75
24.	Ni Komang Laksmi Indrayani	90	90	90
25.	Ni Komang Putri Intari	55	80	75
26.	Ni Made Bidawati	50	80	75
27.	Ni Made Dinda Aprilia Dewi	55	80	80
28.	Ni Putu Aulia Ari Anindya	100	90	95
29.	Ni Putu Aprilia Sari	60	80	80
30.	Ni Putu Ayu Keysya Purnama Dewi	60	80	75

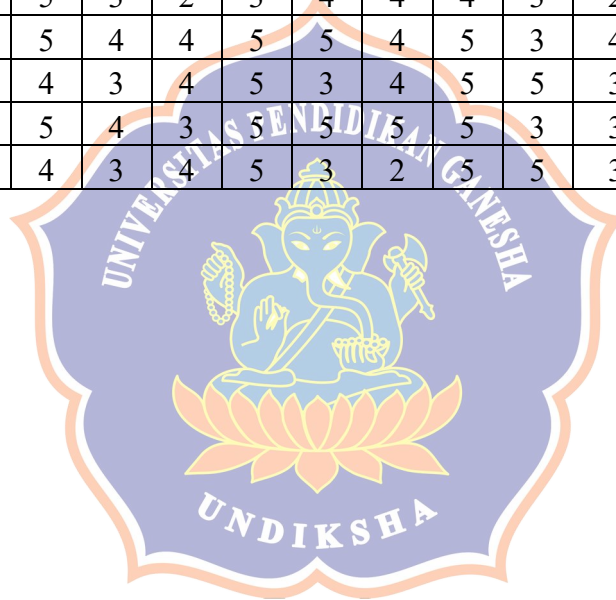
**Lampiran 10. Tabulasi Hasil Kuesioner Minat Belajar dan Lingkungan Sekolah terhadap Hasil Belajar Siswa Kelas XI Paket A dan Paket C pada Mata Pelajaran Ekonomi di SMA Negeri 1 Pekutatan**

**1. Minat Belajar**

NO	Kelas	No. Item/Soal										SKOR	NILAI
		P1	P2	P3	P4	P5	P6	P7	P8	P9	P10		
1	XIA1	4	4	3	4	4	4	4	5	3	4	39	78
2	XIA1	4	5	3	3	3	3	4	4	4	3	36	72
3	XIA1	4	3	3	4	4	3	3	3	4	4	35	70
4	XIA1	4	5	4	4	3	3	3	5	4	4	39	78
5	XIA1	3	4	3	3	4	4	5	5	3	3	37	74
6	XIA1	4	3	3	3	3	3	3	5	4	4	35	70
7	XIA1	4	3	3	3	3	3	5	5	3	2	34	68
8	XIA1	4	4	3	3	4	3	4	5	3	3	36	72
9	XIA1	5	4	4	3	3	3	5	5	4	2	38	76
10	XIA1	4	4	3	5	3	4	4	5	2	2	36	72
11	XIA1	4	4	4	3	5	5	4	3	3	3	38	76
12	XIA1	4	3	4	3	3	4	3	3	4	4	35	70
13	XIA1	4	5	4	3	3	3	4	5	3	3	37	74
14	XIA1	4	4	5	5	3	4	4	4	3	3	39	78
15	XIA1	4	5	4	3	4	3	3	3	2	3	34	68
16	XIA1	4	3	5	5	5	4	5	3	5	4	43	86
17	XIA1	4	5	3	4	3	3	5	5	3	4	39	78
18	XIA1	4	4	3	3	3	4	4	4	2	3	34	68
19	XIA1	4	5	3	3	3	4	3	4	4	3	36	72
20	XIA1	5	5	4	4	4	3	5	5	4	4	43	86
21	XIA1	2	3	4	4	3	4	4	4	4	3	35	70
22	XIA1	3	4	3	3	4	3	4	4	3	2	33	66
23	XIA1	4	3	3	3	4	3	5	5	5	4	39	78
24	XIA1	5	5	4	3	3	3	3	5	3	3	37	74
25	XIA2	4	3	4	3	3	3	3	3	4	2	32	64
26	XIA2	4	4	4	4	3	3	3	5	2	2	34	68
27	XIA2	3	3	3	3	4	3	4	3	3	3	32	64
28	XIA2	4	4	4	4	3	4	4	4	3	3	37	74
29	XIA2	5	5	4	5	5	5	4	5	3	2	43	86
30	XIA2	3	4	3	3	3	5	4	5	5	2	37	74
31	XIA2	5	4	5	4	5	5	5	5	5	3	46	92
32	XIA2	4	5	4	4	4	4	5	5	3	3	41	82
33	XIA2	3	3	4	3	3	3	4	4	3	3	33	66
34	XIA2	3	4	4	3	3	3	4	4	3	3	34	68
35	XIA2	4	4	3	4	4	4	5	5	3	3	39	78
36	XIA2	4	5	3	3	4	3	5	5	5	5	42	84

37	XI A2	4	5	3	3	3	4	4	5	3	4	38	76
38	XI A2	5	5	3	4	4	3	3	5	4	3	39	78
39	XI A2	4	5	3	3	4	5	5	5	3	2	39	78
40	XI A2	5	5	3	4	3	4	4	5	3	2	38	76
41	XI A2	4	5	4	3	4	3	4	5	3	3	38	76
42	XI A2	4	5	3	4	3	3	4	4	3	3	36	72
43	XI A2	3	3	3	3	3	2	4	4	3	2	30	60
44	XI A2	3	4	3	3	3	4	4	4	2	2	32	64
45	XI A2	3	3	3	3	3	2	4	4	3	2	30	60
46	XI A2	3	4	3	4	3	3	5	5	2	2	34	68
47	XI A2	3	4	5	5	4	3	3	5	3	2	37	74
48	XI A2	4	5	4	3	4	5	4	5	3	2	39	78
49	XI C1	3	4	3	4	2	3	4	4	3	3	33	66
50	XI C1	5	4	4	3	3	3	5	5	4	2	38	76
51	XI C1	4	4	3	5	3	4	4	5	3	2	37	74
52	XI C1	4	4	4	5	4	4	4	4	3	3	39	78
53	XI C1	4	4	4	4	4	3	4	5	3	4	39	78
54	XI C1	2	5	4	3	3	4	5	4	5	5	40	80
55	XI C1	2	5	4	3	3	4	5	3	3	4	36	72
56	XI C1	3	5	4	5	3	3	4	4	3	3	37	74
57	XI C1	4	4	4	4	5	3	5	5	5	5	44	88
58	XI C1	3	4	3	4	3	5	5	5	4	2	38	76
59	XI C1	3	5	4	3	4	4	5	5	4	3	40	80
60	XI C1	5	4	3	4	5	3	2	5	5	3	39	78
61	XI C1	5	4	3	4	5	3	2	5	5	3	39	78
62	XI C1	5	4	5	3	3	4	5	3	4	5	41	82
63	XI C1	4	4	4	5	4	5	4	4	3	3	40	80
64	XI C1	3	5	4	5	3	3	4	4	3	3	37	74
65	XI C1	5	3	3	4	4	5	3	3	4	4	38	76
66	XI C1	5	5	5	4	5	3	5	5	5	5	47	94
67	XI C1	3	3	3	3	3	3	3	3	3	4	31	62
68	XI C1	5	3	3	3	3	3	4	3	4	3	34	68
69	XI C1	3	4	3	3	4	3	4	4	3	3	34	68
70	XI C1	2	4	3	3	3	4	3	3	3	4	32	64
71	XI C1	3	4	3	3	4	3	3	3	3	3	32	64
72	XI C1	3	4	3	3	3	3	4	4	3	4	34	68
73	XI C2	4	3	3	3	3	3	4	3	2	4	32	64
74	XI C2	4	4	4	4	4	4	5	5	4	4	42	84
75	XI C2	4	4	4	3	3	3	4	4	3	3	35	70
76	XI C2	4	3	3	3	4	4	5	5	4	4	39	78
77	XI C2	4	4	5	5	4	4	4	4	3	3	40	80
78	XI C2	4	5	4	4	5	3	5	3	1	2	36	72

79	XI C2	5	3	3	4	4	3	3	3	3	3	34	68
80	XI C2	4	4	4	3	3	3	5	2	3	3	34	68
81	XI C2	4	2	3	3	3	3	5	4	3	3	33	66
82	XI C2	4	5	3	2	3	3	4	3	2	3	32	64
83	XI C2	3	3	3	3	3	2	4	3	5	5	34	68
84	XI C2	4	4	3	3	3	4	4	3	2	1	31	62
85	XI C2	4	4	3	3	3	3	3	4	4	3	34	68
86	XI C2	5	4	4	3	4	4	4	4	3	3	38	76
87	XI C2	4	4	4	4	3	3	4	4	3	3	36	72
88	XI C2	4	3	5	4	3	2	3	4	3	2	33	66
89	XI C2	3	5	3	2	3	4	4	4	2	2	32	64
90	XI C2	4	5	4	4	4	5	4	4	5	5	44	88
91	XI C2	4	4	3	3	4	4	4	4	3	3	36	72
92	XI C2	4	5	5	5	4	5	5	5	5	5	48	96
93	XI C2	3	5	3	2	3	4	4	4	3	2	33	66
94	XI C2	4	5	4	4	5	5	4	5	3	4	43	86
95	XI C2	5	4	3	4	5	3	4	5	5	3	41	82
96	XI C2	5	5	4	3	5	5	5	5	3	3	43	86
97	XI C2	5	4	3	4	5	3	2	5	5	3	39	78



## 2. Lingkungan Sekolah

No	Kelas	No. Item/Soal																						Skor	Nilai
		P1	P2	P3	P4	P5	P6	P7	P8	P9	P10	P11	P12	P13	P14	P15	P16	P17	P18	P19	P20	P21	P22		
1	XIA1	4	5	4	4	5	5	4	4	3	4	3	3	3	4	4	4	4	4	4	4	4	4	87	79
2	XIA1	5	4	4	4	5	4	3	3	3	3	3	3	3	3	3	3	3	4	3	3	3	4	76	69
3	XIA1	5	5	4	4	4	5	3	3	3	3	3	3	3	3	2	2	2	2	2	2	2	4	70	64
4	XIA1	4	4	4	4	4	4	4	4	3	4	3	3	3	3	3	3	3	4	3	3	3	3	76	69
5	XIA1	3	3	3	3	4	4	3	3	3	3	3	3	4	2	5	5	5	2	5	5	5	3	79	72
6	XIA1	4	4	5	3	5	3	3	3	3	3	3	3	5	3	3	3	3	3	3	3	4	4	76	69
7	XIA1	4	4	5	4	5	5	4	4	3	3	3	3	3	3	3	3	3	3	3	3	4	4	79	72
8	XIA1	5	4	3	4	5	5	3	4	3	3	4	4	4	3	3	3	3	3	4	4	3	3	80	73
9	XIA1	5	4	3	4	5	4	4	4	4	4	4	3	4	4	4	4	4	3	4	4	3	3	85	77
10	XIA1	4	4	4	4	5	5	5	5	4	4	4	4	3	3	3	4	3	4	4	4	4	4	88	80
11	XIA1	3	4	3	4	4	3	4	4	4	3	3	3	4	3	4	3	5	4	3	4	4	4	80	73
12	XIA1	5	3	3	3	3	3	3	3	4	4	4	4	4	4	3	4	4	4	4	4	4	4	81	74
13	XIA1	3	3	3	3	5	4	4	4	3	3	4	4	3	4	3	4	4	3	5	3	3	5	80	73
14	XIA1	3	4	4	4	4	4	4	4	3	3	3	4	4	4	4	5	4	4	5	4	3	4	85	77
15	XIA1	4	5	4	3	4	4	4	2	2	2	3	3	3	2	3	2	3	2	3	4	4	4	70	64
16	XIA1	5	5	3	4	5	5	5	4	5	5	3	3	5	4	5	4	4	4	3	3	4	3	91	83
17	XIA1	4	5	3	3	5	3	3	3	3	3	3	3	4	4	4	4	4	4	4	4	4	4	81	74
18	XIA1	4	4	3	3	3	3	3	3	3	5	3	3	4	3	5	4	4	4	4	4	4	3	79	72
19	XIA1	5	5	3	4	3	3	4	4	3	3	3	3	4	4	3	3	3	5	4	3	4	4	80	73
20	XIA1	4	4	4	3	5	5	4	5	5	5	4	5	4	5	5	5	4	4	4	4	5	4	97	88
21	XIA1	3	5	3	3	3	3	3	3	3	3	3	5	3	3	4	4	5	5	4	4	4	4	80	73
22	XIA1	4	4	3	3	4	3	4	3	4	4	2	3	3	3	4	4	3	3	4	4	4	3	76	69

23	XI A1	4	4	4	3	4	4	3	4	3	4	3	4	4	3	4	5	4	4	4	4	2	3	81	74
24	XI A1	4	4	4	4	5	4	5	3	4	4	4	4	4	4	4	3	3	4	4	3	3	4	85	77
25	XI A2	3	3	3	3	3	3	3	3	3	3	3	3	4	4	4	4	4	4	4	4	4	4	75	68
26	XI A2	4	4	3	3	5	4	3	3	3	4	3	3	3	3	4	3	3	4	3	3	3	3	74	67
27	XI A2	4	4	4	4	4	4	4	4	5	3	3	3	3	3	3	3	3	3	3	3	3	3	76	69
28	XI A2	4	4	3	3	3	4	4	4	4	4	3	3	2	2	4	4	4	3	4	3	4	3	76	69
29	XI A2	4	4	4	4	5	5	5	4	5	5	3	4	3	3	3	3	3	3	5	4	4	4	87	79
30	XI A2	3	3	5	5	5	5	5	4	4	4	3	4	4	4	4	4	3	3	4	3	3	3	85	77
31	XI A2	4	5	4	5	5	5	4	4	4	4	4	4	4	4	4	4	4	4	4	4	4	4	92	84
32	XI A2	4	4	4	4	4	4	5	4	4	4	4	4	4	4	3	3	4	4	4	4	3	3	85	77
33	XI A2	4	3	3	4	4	5	4	4	4	3	3	4	4	3	4	4	4	4	3	4	4	4	83	75
34	XI A2	4	4	3	3	4	4	4	4	4	4	3	4	3	4	4	4	4	4	4	3	4	4	83	75
35	XI A2	4	4	3	3	4	4	4	4	4	4	3	3	4	4	4	4	4	5	4	4	4	4	85	77
36	XI A2	3	5	5	4	5	5	4	4	3	4	4	3	4	5	5	4	5	4	3	4	5	3	91	83
37	XI A2	5	4	4	3	5	3	3	3	3	3	3	4	4	4	3	4	3	3	4	3	4	4	79	72
38	XI A2	5	3	3	4	5	5	3	5	3	4	3	3	3	3	3	3	3	4	4	4	4	4	81	74
39	XI A2	3	3	3	3	4	4	5	5	4	4	3	4	4	3	4	4	3	3	3	3	3	4	79	72
40	XI A2	5	5	4	4	5	4	5	5	4	4	3	3	4	4	4	4	3	3	4	4	4	3	88	80
41	XI A2	5	4	4	3	5	5	5	5	4	4	3	3	5	3	4	4	5	4	3	3	3	3	87	79
42	XI A2	5	5	3	3	3	3	3	3	3	3	3	3	3	5	5	5	5	3	4	4	5	5	84	76
43	XI A2	3	3	3	3	5	4	3	3	3	3	4	3	4	5	4	3	3	2	2	4	5	4	76	69
44	XI A2	4	4	3	3	4	4	4	4	3	4	3	2	3	2	3	3	2	3	4	3	3	4	72	65
45	XI A2	3	3	4	3	4	4	4	4	4	3	3	3	4	3	4	3	3	3	3	3	3	4	76	69
46	XI A2	3	3	4	4	5	4	4	5	3	3	3	3	4	3	4	3	3	5	3	3	3	4	79	72
47	XI A2	4	4	4	3	3	4	2	2	4	2	3	3	4	3	2	2	2	5	4	5	3	4	72	65
48	XI A2	3	4	5	5	5	5	5	5	3	5	4	1	3	3	4	5	5	3	5	5	4	5	92	84
49	XI C1	4	3	3	3	5	5	3	3	4	4	3	3	4	3	3	3	2	3	4	3	3	3	74	67

50	XI C1	5	3	4	3	4	5	5	5	4	4	3	4	3	4	4	4	4	4	4	4	4	4	88	80
51	XI C1	4	4	3	3	4	5	3	4	3	4	3	4	4	4	4	4	3	3	4	3	3	3	79	72
52	XI C1	5	4	4	5	5	4	5	5	5	4	4	4	4	4	4	4	4	3	5	4	3	4	93	85
53	XI C1	4	4	4	4	3	4	4	3	4	4	3	4	4	4	4	4	4	4	4	3	5	4	85	77
54	XI C1	5	5	3	5	3	3	3	3	3	3	3	3	5	3	5	5	5	3	5	3	5	5	86	78
55	XI C1	3	3	3	2	4	3	4	2	4	3	4	3	4	4	4	4	4	3	2	3	3	2	71	65
56	XI C1	5	5	3	4	5	4	5	4	3	4	3	3	4	4	3	3	4	4	4	4	3	3	84	76
57	XI C1	5	3	3	3	3	3	3	3	3	3	3	5	5	5	5	5	5	5	5	5	5	5	90	82
58	XI C1	3	5	3	3	5	5	5	3	4	4	5	5	3	3	4	4	3	4	4	4	4	4	87	79
59	XI C1	5	4	3	5	3	3	3	3	3	3	3	3	3	3	5	5	5	5	5	5	5	4	84	76
60	XI C1	5	4	2	4	5	4	5	2	5	3	4	5	5	4	5	3	4	3	3	4	3	5	87	79
61	XI C1	4	3	3	5	5	3	5	4	5	3	4	5	5	3	3	3	4	5	3	3	3	4	85	77
62	XI C1	4	3	4	5	4	5	5	5	4	4	4	3	4	4	5	4	4	5	4	4	4	3	91	83
63	XI C1	4	4	4	5	5	4	3	3	3	3	3	3	3	4	5	4	5	5	4	5	5	5	89	81
64	XI C1	5	5	3	4	5	4	5	4	3	4	3	3	4	3	3	3	4	4	4	4	3	3	83	75
65	XI C1	4	4	4	5	4	4	4	4	3	4	3	4	4	4	5	4	3	3	5	4	3	4	86	78
66	XI C1	5	5	5	4	5	5	5	4	4	5	3	3	2	4	5	5	5	4	5	5	4	5	97	88
67	XI C1	4	5	5	4	4	4	4	4	5	3	3	3	3	3	3	3	3	3	3	3	3	4	79	72
68	XI C1	5	4	4	4	3	3	3	3	3	3	3	3	3	3	3	3	3	3	3	3	3	4	72	65
69	XI C1	4	5	2	4	4	4	3	3	3	3	3	3	3	3	3	3	3	3	3	3	3	4	72	65
70	XI C1	4	3	3	3	3	3	3	3	3	3	3	3	3	3	3	3	3	3	3	3	3	3	67	61
71	XI C1	4	3	3	3	3	3	3	3	3	3	3	3	3	3	3	4	4	4	4	5	5	75	68	
72	XI C1	4	4	4	3	4	4	4	3	3	3	3	3	4	3	4	3	4	4	4	4	4	4	80	73
73	XI C2	3	3	3	3	4	4	4	5	3	4	3	3	4	4	3	3	5	3	4	3	4	4	79	72
74	XI C2	5	4	4	3	3	3	3	3	3	3	3	4	5	5	5	4	5	4	5	4	5	5	88	80
75	XI C2	4	4	4	4	4	4	3	5	4	5	4	4	4	3	3	4	3	3	4	4	3	3	83	75
76	XI C2	5	5	5	4	4	3	3	3	3	3	3	3	3	3	3	5	5	4	4	4	4	5	83	75

77	XI C2	4	4	3	4	4	4	3	3	4	3	4	4	4	4	5	3	2	3	4	3	2	2	76	69
78	XI C2	5	4	4	4	3	3	3	3	3	3	3	3	3	3	3	3	3	3	3	4	3	3	72	65
79	XI C2	4	5	2	4	2	2	3	3	3	3	2	3	3	3	3	3	3	3	3	3	3	4	67	61
80	XI C2	3	3	4	5	4	4	3	3	3	3	3	3	3	3	3	3	3	3	3	3	3	3	71	65
81	XI C2	4	3	3	3	3	3	3	3	3	3	3	4	5	4	4	4	4	4	4	3	4	3	76	69
82	XI C2	3	3	3	3	3	3	3	3	3	4	4	4	4	4	3	4	4	4	4	3	3	3	75	68
83	XI C2	5	4	5	4	4	2	2	2	2	2	3	3	2	3	3	2	3	3	3	3	3	4	67	61
84	XI C2	4	3	3	4	3	2	2	2	2	2	4	4	4	4	4	4	4	4	4	4	4	4	75	68
85	XI C2	3	3	4	4	4	3	3	4	4	4	4	4	4	3	3	4	4	4	4	4	3	3	80	73
86	XI C2	4	4	3	3	3	3	4	4	3	2	3	3	4	4	4	4	4	4	4	4	4	4	79	72
87	XI C2	4	4	4	3	4	4	3	4	3	4	3	4	4	3	4	5	4	4	4	4	2	3	81	74
88	XI C2	2	3	2	2	4	3	3	3	4	3	4	4	3	3	3	4	5	5	3	3	4	2	72	65
89	XI C2	3	4	4	4	4	5	5	4	2	4	2	4	2	3	2	4	3	4	4	4	4	4	79	72
90	XI C2	5	5	4	5	5	5	5	4	3	3	3	3	3	3	5	4	3	4	4	3	4	5	88	80
91	XI C2	3	3	3	3	4	4	4	3	3	3	3	3	4	4	3	4	3	3	3	3	4	4	74	67
92	XI C2	5	5	4	5	5	5	4	5	5	5	4	4	3	3	5	4	3	4	4	4	3	5	94	85
93	XI C2	3	3	3	3	5	4	4	4	3	3	4	4	3	4	3	4	4	3	5	3	3	5	80	73
94	XI C2	3	3	3	3	4	4	3	5	5	5	5	4	5	5	5	4	4	4	5	4	4	4	91	83
95	XI C2	3	3	3	3	5	4	4	4	3	3	4	4	3	4	3	4	4	3	5	3	3	5	80	73
96	XI C2	4	4	3	4	4	4	4	3	4	3	3	2	4	3	4	4	4	3	4	4	3	4	79	72
97	XI C2	4	4	4	4	4	4	3	4	3	3	3	4	3	5	5	5	5	3	5	4	4	4	87	79

**Lampiran 11. Hasil Belajar Siswa Kelas XI Paket A dan C**

**NILAI EKONOMI KELAS XIA1  
SMA NEGERI 1 PEKUTATAN**

NO	NAMA	NILAI			Nilai Rata-Rata	KKTP
		Afektif	Psikomotor	Kognitif		
1	Ferdi Hardianto	85	75	50	70	70
2	Gede Kenshin Pirguna Dwi Bangga	80	75	40	65	70
3	Gede Aditya May Shadana	80	70	45	65	70
4	I Gusti Kadek Yudhi Artha	85	70	55	70	70
5	Kadek Agus Suwara Dana	85	75	65	75	70
6	Kadek Gelis Ariana	75	75	45	65	70
7	Pande Putu Ariana	80	70	45	65	70
8	I Putu Agung Chandra Wiguna	75	70	35	60	70
9	Putu Aditya Pramana	80	75	55	70	70
10	Putu Kevin Diana Adi Candra	80	80	50	70	70
11	Made Kresna Dwipananda	80	75	70	75	70
12	Pande Made Bagus Nanda Setiawan	85	75	65	75	70
13	Keisya Pratiwi Hardi	80	75	70	75	70
14	Ni Kadek Mirah Arta Sari	85	80	75	80	70
15	Kadek Moliani	80	75	40	65	70
16	Ni Komang Pebri Yanti	90	75	75	80	70
17	Ni Komang Siskaya Sari	80	80	65	75	70
18	Ni Luh Putu Ariastini	80	70	45	65	70
19	Ni Made Melia Trisna Dewi	80	70	60	70	70
20	Ni Made Sindy Astiti Dewi	90	85	95	90	70
21	Ni Putu Ayu Tika Apriliani	85	75	65	75	70
22	Ni Putu Yuli Adnyani Sari	75	70	35	60	70
23	Ni Kadek Sekar Carlina Putri	80	75	70	75	70
24	Putu Listuayu Puspa Dewi	85	75	65	75	70

**NILAI EKONOMI KELAS XIA2**  
**SMA NEGERI 1 PEKUTATAN**

NO	NAMA	NILAI			Nilai Rata-Rata	KKTP
		Afektif	Psikomotor	Kognitif		
1	Agus Putra Wiguna Bawanda Merta	75	70	35	60	70
2	Gede Aleyca Cahyanegara	75	70	50	65	70
3	I Gede Doni Jaya Pratama	75	75	45	65	70
4	I Kadek Hendra Aditya Pradita	80	75	55	70	70
5	I Komang Bagaskara Dwi Maharu	85	80	90	85	70
6	I Made Mahendra Wira Dharma	90	80	70	80	70
7	I Made Puja Damara Putra	100	100	100	100	70
8	I Putu Agus Weda Hartawan	85	80	75	80	70
9	I Putu Nova Arya Susilayana	75	70	35	60	70
10	I Putu Rangga Seika Wijaya	75	70	35	60	70
11	I Pande Gede Wisnu Murthi Kanaya	85	80	75	80	70
12	Komang Dewi Genitri Ariningsih	90	85	80	85	70
13	Ni Kadek Ayu Shinta Rahayu	80	75	55	70	70
14	Ni Kadek Ayu Sutami	85	75	65	75	70
15	Ni Kadek Devi Wiwindari	80	75	70	75	70
16	Ni Kadek Juwita Putri	85	80	75	80	70
17	Ni Ketut Ayu Gunawati Swari	80	75	55	70	70
18	Ni Komang Samiasih	80	70	30	60	70
19	Ni Komang Sri Devi Yanti	80	75	40	65	70
20	Ni Made Aristya Putri	80	75	40	65	70
21	Ni Putu Adelvina Yusrilia Putri	80	70	45	65	70
22	Putu Dian Widyayanti	80	75	40	65	70
23	Ni Putu Diva Ayudia Lestari	80	70	30	60	70
24	Stefani Dwi Wahyuni	85	80	75	80	70

**NILAI EKONOMI KELAS XIC1**  
**SMA NEGERI 1 PEKUTATAN**

NO	NAMA	NILAI			Nilai Rata-Rata	KKTP
		Afektif	Psikomotor	Kognitif		
1	Ananda Reyhan Dwi Candra	70	75	35	60	70
2	Dimas Wahyu Setyawan	80	80	65	75	70
3	I Gede Nugraha Robbin Mayusesta	75	75	60	70	70
4	I Kadek Agus Andika Putra	85	80	75	80	70
5	I Ketut Alit Widiartana	85	80	60	75	70
6	I Komang Adi Sudiantara	75	75	60	70	70
7	I Komang Arya Sucita	70	70	40	60	70
8	I Komang Bobby Saputra	75	70	65	70	70
9	I Made Parama Ananda	90	80	85	85	70
10	I Putu Bagus Adi Komajaya	80	75	70	75	70
11	I Putu Bagus Aditya	75	75	60	70	70
12	I Putu Ferry Juniarta	80	75	70	75	70
13	I Putu Juliana Pradita	85	70	70	75	70
14	I Putu Pastika Arta Wijaya	85	80	75	80	70
15	I Putu Rehan Putra Wiguna	80	75	70	75	70
16	I Putu Sunantara	75	70	50	65	70
17	Komang Agus Baliada	70	75	35	60	70
18	I Gusti Ayu Erin Viliadi	95	90	100	95	70
19	Made Rishka Putri Yutaka	75	70	65	70	70
20	Ni Kadek Septia Revalina	70	75	50	65	70
21	Ni Putu Leoni Agustini	75	70	50	65	70
22	Ni Putu Ratih Aryani	70	70	40	60	70
23	Putu Ayu Shika Putri	75	70	35	60	70
24	Refiaotun Nisa	70	75	50	65	70

**NILAI EKONOMI KELAS XI C2**  
**SMA NEGERI 1 PEKUTATAN**

NO	NAMA	NILAI			Nilai Rata-Rata	KKTP
		Afektif	Psikomotor	Kognitif		
1	Denis Farid Syahputra	75	70	35	60	70
2	I Gusti Ngurah Nandana Mahendra	80	75	70	75	70
3	I Kadek Agus Raditya Primantara	75	70	65	70	70
4	I Kadek Agus Yoga Saputra	75	75	60	70	70
5	I Kadek Rangga Wijaya Arta	75	70	50	65	70
6	I Komang Asri Darma Wiryanta	70	70	40	60	70
7	I Made Angga Juni Krisna Putra	75	75	45	65	70
8	I Made Dwi Semara Putra	75	70	50	65	70
9	I Made Kompyang Dharma Setiawan	80	75	40	65	70
10	I Putu Aditya Suliantara Putra	70	70	40	60	70
11	I Putu Agus Restu Andika Prayoga	75	70	35	60	70
12	I Putu Angga Winata	70	75	50	65	70
13	I Putu Satria Wijaya	70	70	40	60	70
14	I Wayan Ari Sudana	75	70	50	65	70
15	Mas Hendrawan	75	75	60	70	70
16	Nur Ilzam MukMisin	75	70	50	65	70
17	Dewa Ayu Nyoman Risma Anggreni	70	70	40	60	70
18	Ni Komang Widyastuti	75	70	50	65	70
19	Ni Made Berlian Ananda Putri	90	85	80	85	70
20	Ni Putu Ayu Friska Pebriyanti	75	70	35	60	70
21	Ni Putu Yunita Puspita Dewi	70	70	40	60	70
22	Nisa Anggraini	75	70	65	70	70
23	Ni Putu Lodia Lestari	75	70	35	60	70
24	Rasti Ayu Kumala	85	80	75	80	70
25	Isabella Rubiyem Woodger	80	75	70	75	70

## Lampiran 12. Tabel SPSS Deskriptif Statistik

Tabel SPSS Deskriptif Statistik

Descriptive Statistics					
	N	Minimum	Maximum	Mean	Std. Deviation
Minat Belajar	97	60	96	73.90	7.596
Lingkungan Sekolah	97	61	88	73.64	6.177
Hasil Belajar	97	60	100	69.95	8.524
Valid N (listwise)	97				

## Lampiran 13. Tabel Pengolahan Jawaban Responden Dengan Menghitung Persentase Frekuensi Jawaban

Rumus Persentase Frekuensi Data Kuesioner

$$\% \text{ Frekuensi} = \frac{\text{Total Frekuensi Tiap Item Soal}}{\text{Total Responden Penelitian}} \times 100$$

Tabel Frekuensi Per-Item Soal Kuensioner Minat Belajar

### P1 (Item Soal 1)

	Frequency	Percent	Valid Percent	Cumulative Percent
Valid 2	4	4.1	4.1	4.1
3	23	23.7	23.7	27.8
4	51	52.6	52.6	80.4
5	19	19.6	19.6	100.0
Total	97	100.0	100.0	

### P2 (Item Soal 2)

	Frequency	Percent	Valid Percent	Cumulative Percent
Valid 2	1	1.0	1.0	1.0

	3	20	20.6	20.6	21.6
	4	44	45.4	45.4	67.0
	5	32	33.0	33.0	100.0
	Total	97	100.0	100.0	

### P3 (Item Soal 3)

		Frequency	Percent	Valid Percent	Cumulative Percent
Valid	3	51	52.6	52.6	52.6
	4	37	38.1	38.1	90.7
	5	9	9.3	9.3	100.0
	Total	97	100.0	100.0	

### P4 (Item Soal 4)

		Frequency	Percent	Valid Percent	Cumulative Percent
Valid	2	3	3.1	3.1	3.1
	3	50	51.5	51.5	54.6
	4	32	33.0	33.0	87.6
	5	12	12.4	12.4	100.0
	Total	97	100.0	100.0	

### P5 (Item Soal 5)

		Frequency	Percent	Valid Percent	Cumulative Percent
Valid	2	1	1.0	1.0	1.0
	3	51	52.6	52.6	53.6
	4	32	33.0	33.0	86.6
	5	13	13.4	13.4	100.0
	Total	97	100.0	100.0	

**P6 (Item Soal 6)**

		Frequency	Percent	Valid Percent	Cumulative Percent
Valid	2	4	4.1	4.1	4.1
	3	50	51.5	51.5	55.7
	4	30	30.9	30.9	86.6
	5	13	13.4	13.4	100.0
	Total	97	100.0	100.0	

**P7 (Item Soal 7)**

		Frequency	Percent	Valid Percent	Cumulative Percent
Valid	2	3	3.1	3.1	3.1
	3	18	18.6	18.6	21.6
	4	48	49.5	49.5	71.1
	5	28	28.9	28.9	100.0
	Total	97	100.0	100.0	

**P8 (Item Soal 8)**

		Frequency	Percent	Valid Percent	Cumulative Percent
Valid	2	1	1.0	1.0	1.0
	3	20	20.6	20.6	21.6
	4	32	33.0	33.0	54.6
	5	44	45.4	45.4	100.0
	Total	97	100.0	100.0	

**P9 (Item Soal 9)**

		Frequency	Percent	Valid Percent	Cumulative Percent
Valid	1	1	1.0	1.0	1.0
	2	10	10.3	10.3	11.3
	3	51	52.6	52.6	63.9
	4	20	20.6	20.6	84.5
	5	15	15.5	15.5	100.0
	Total	97	100.0	100.0	

**P10**

		Frequency	Percent	Valid Percent	Cumulative Percent
Valid	1	1	1.0	1.0	1.0
	2	23	23.7	23.7	24.7
	3	45	46.4	46.4	71.1
	4	20	20.6	20.6	91.8
	5	8	8.2	8.2	100.0
	Total	97	100.0	100.0	

Tabel Frekuensi Per-Item Soal Kuensioner Lingkungan Sekolah

**P1 (Item Soal 1)**

		Frequency	Percent	Valid Percent	Cumulative Percent
Valid	2	1	1.0	1.0	1.0
	3	24	24.7	24.7	25.8
	4	44	45.4	45.4	71.1
	5	28	28.9	28.9	100.0
	Total	97	100.0	100.0	

**P2 (Item Soal 2)**

		Frequency	Percent	Valid Percent	Cumulative Percent
Valid	3	30	30.9	30.9	30.9
	4	45	46.4	46.4	77.3
	5	22	22.7	22.7	100.0
	Total	97	100.0	100.0	

**P3 (Item Soal 3)**

		Frequency	Percent	Valid Percent	Cumulative Percent
Valid	2	4	4.1	4.1	4.1
	3	46	47.4	47.4	51.5
	4	38	39.2	39.2	90.7
	5	9	9.3	9.3	100.0
	Total	97	100.0	100.0	

**P4 (Item Soal 4)**

		Frequency	Percent	Valid Percent	Cumulative Percent
Valid	2	2	2.1	2.1	2.1
	3	42	43.3	43.3	45.4
	4	40	41.2	41.2	86.6
	5	13	13.4	13.4	100.0
	Total	97	100.0	100.0	

**P5 (Item Soal 5)**

		Frequency	Percent	Valid Percent	Cumulative Percent
Valid	2	1	1.0	1.0	1.0
	3	21	21.6	21.6	22.7
	4	38	39.2	39.2	61.9

	5	37	38.1	38.1	100.0
	Total	97	100.0	100.0	

**P6 (Item Soal 6)**

		Frequency	Percent	Valid Percent	Cumulative Percent
Valid	2	3	3.1	3.1	3.1
	3	27	27.8	27.8	30.9
	4	43	44.3	44.3	75.3
	5	24	24.7	24.7	100.0
	Total	97	100.0	100.0	

**P7 (Item Soal 7)**

		Frequency	Percent	Valid Percent	Cumulative Percent
Valid	2	3	3.1	3.1	3.1
	3	40	41.2	41.2	44.3
	4	33	34.0	34.0	78.4
	5	21	21.6	21.6	100.0
	Total	97	100.0	100.0	

**P8 (Item Soal 8)**

		Frequency	Percent	Valid Percent	Cumulative Percent
Valid	2	6	6.2	6.2	6.2
	3	38	39.2	39.2	45.4
	4	38	39.2	39.2	84.5
	5	15	15.5	15.5	100.0
	Total	97	100.0	100.0	

**P9 (Item Soal 9)**

		Frequency	Percent	Valid Percent	Cumulative Percent
Valid	2	4	4.1	4.1	4.1
	3	53	54.6	54.6	58.8
	4	30	30.9	30.9	89.7
	5	10	10.3	10.3	100.0
	Total	97	100.0	100.0	

**P10 (Item Soal 10)**

		Frequency	Percent	Valid Percent	Cumulative Percent
Valid	2	5	5.2	5.2	5.2
	3	47	48.5	48.5	53.6
	4	36	37.1	37.1	90.7
	5	9	9.3	9.3	100.0
	Total	97	100.0	100.0	

**P11 (Item Soal 11)**

		Frequency	Percent	Valid Percent	Cumulative Percent
Valid	2	3	3.1	3.1	3.1
	3	66	68.0	68.0	71.1
	4	26	26.8	26.8	97.9
	5	2	2.1	2.1	100.0
	Total	97	100.0	100.0	

**P12**

		Frequency	Percent	Valid Percent	Cumulative Percent
Valid	1	1	1.0	1.0	1.0
	2	2	2.1	2.1	3.1
	3	53	54.6	54.6	57.7

	4	34	35.1	35.1	92.8
	5	7	7.2	7.2	100.0
	Total	97	100.0	100.0	

**P13 (Item Soal 13)**

		Frequency	Percent	Valid Percent	Cumulative Percent
Valid	2	4	4.1	4.1	4.1
	3	39	40.2	40.2	44.3
	4	46	47.4	47.4	91.8
	5	8	8.2	8.2	100.0
	Total	97	100.0	100.0	



**P14 (Item Soal 14)**

		Frequency	Percent	Valid Percent	Cumulative Percent
Valid	2	4	4.1	4.1	4.1
	3	48	49.5	49.5	53.6
	4	36	37.1	37.1	90.7
	5	9	9.3	9.3	100.0
	Total	97	100.0	100.0	

**P15 (Item Soal 15)**

		Frequency	Percent	Valid Percent	Cumulative Percent
Valid	2	2	2.1	2.1	2.1
	3	40	41.2	41.2	43.3
	4	36	37.1	37.1	80.4
	5	19	19.6	19.6	100.0
	Total	97	100.0	100.0	

**P16 (Item Soal 16)**

		Frequency	Percent	Valid Percent	Cumulative Percent
Valid	2	4	4.1	4.1	4.1
	3	34	35.1	35.1	39.2
	4	47	48.5	48.5	87.6
	5	12	12.4	12.4	100.0
	Total	97	100.0	100.0	

**P17 (Item Soal 17)**

		Frequency	Percent	Valid Percent	Cumulative Percent
Valid	2	5	5.2	5.2	5.2
	3	37	38.1	38.1	43.3
	4	38	39.2	39.2	82.5
	5	17	17.5	17.5	100.0
	Total	97	100.0	100.0	

**P18 (Item Soal 18)**

		Frequency	Percent	Valid Percent	Cumulative Percent
Valid	2	4	4.1	4.1	4.1
	3	41	42.3	42.3	46.4
	4	40	41.2	41.2	87.6
	5	12	12.4	12.4	100.0
	Total	97	100.0	100.0	

**P19 (Item Soal 19)**

		Frequency	Percent	Valid Percent	Cumulative Percent
Valid	2	3	3.1	3.1	3.1

	3	26	26.8	26.8	29.9
	4	52	53.6	53.6	83.5
	5	16	16.5	16.5	100.0
	Total	97	100.0	100.0	

**P20 (Item Soal 20)**

		Frequency	Percent	Valid Percent	Cumulative Percent
Valid	2	1	1.0	1.0	1.0
	3	41	42.3	42.3	43.3
	4	48	49.5	49.5	92.8
	5	7	7.2	7.2	100.0
	Total	97	100.0	100.0	

**P21 (Item Soal 21)**

		Frequency	Percent	Valid Percent	Cumulative Percent
Valid	2	4	4.1	4.1	4.1
	3	40	41.2	41.2	45.4
	4	41	42.3	42.3	87.6
	5	12	12.4	12.4	100.0
	Total	97	100.0	100.0	

**P22 (Item Soal 22)**

		Frequency	Percent	Valid Percent	Cumulative Percent
Valid	2	3	3.1	3.1	3.1
	3	29	29.9	29.9	33.0
	4	50	51.5	51.5	84.5
	5	15	15.5	15.5	100.0
	Total	97	100.0	100.0	

### Lampiran 14. Tabel Pengolahan Persepsi Frekuensi Data Kuesioner

Rumus Persepsi Frekuensi Data Kuesioner

$$\text{Skor Persepsi} = \frac{\text{Mean}}{5} \times 100$$

Tabel Persepsi Data Kuesioner Minat Belajar

Item Soal	Mean	Skor Persepsi	Kategori
1	3,88	77,53	Tinggi
2	4,10	82,06	Tinggi
3	3,57	71,34	Tinggi
4	3,55	70,93	Tinggi
5	3,59	71,75	Tinggi
6	3,53	70,72	Tinggi
7	4,04	80,82	Tinggi
8	4,23	84,54	Tinggi
9	3,39	67,84	Sedang
10	3,11	62,27	Sedang

Tabel Persepsi Data Kuesioner Lingkungan Belajar

Item Soal	Mean	Skor Persepsi	Kategori
1	4,02	80,41	Tinggi
2	3,92	78,35	Tinggi
3	3,54	70,72	Tinggi
4	3,66	73,20	Tinggi
5	4,14	82,89	Tinggi
6	3,91	78,14	Tinggi
7	3,74	74,85	Tinggi
8	3,64	72,78	Tinggi
9	3,47	69,48	Sedang
10	3,50	70,10	Tinggi
11	3,28	65,57	Sedang
12	3,45	69,07	Sedang
13	3,60	71,96	Tinggi
14	3,52	70,31	Tinggi
15	3,74	74,85	Tinggi
16	3,69	73,81	Tinggi
17	3,69	73,81	Tinggi
18	3,62	72,37	Tinggi
19	3,84	76,70	Tinggi
20	3,63	72,58	Tinggi

21	3,63	72,58	Tinggi
22	3,79	75,88	Tinggi

### Lampiran 15. Tabel Uji Normalitas

Tabel Uji Normalitas

#### One-Sample Kolmogorov-Smirnov Test

		Unstandardized Residual
N		97
Normal Parameters <sup>a,b</sup>	Mean	.0000000
	Std. Deviation	6.10029632
Most Extreme Differences	Absolute	.080
	Positive	.069
	Negative	-.080
Test Statistic		.080
Asymp. Sig. (2-tailed)		.140 <sup>c</sup>

a. Test distribution is Normal.

b. Calculated from data.

c. Lilliefors Significance Correction.



### Lampiran 16. Tabel Multikolinearitas

Tabel Koefisien Multikolinearitas

#### Coefficients<sup>a</sup>

		Collinearity Statistics	
Model		Tolerance	VIF
1	Minat Belajar	.449	2.229
	Lingkungan Sekolah	.449	2.229

a. Dependent Variable: Hasil Belajar

### Lampiran 17. Tabel Uji Diagnostik Multikolinearitas

Tabel Uji Diagnostik Multikolinearitas

#### Collinearity Diagnostics<sup>a</sup>

Model	Dimension	Eigenvalue	Condition Index	Variance Proportions		
				(Constant)	Minat Belajar	Lingkungan Sekolah
1	1	2.993	1.000	.00	.00	.00
	2	.005	23.723	.77	.33	.02
	3	.002	38.516	.23	.67	.98

a. Dependent Variable: Hasil Belajar

### Lampiran 18 Tabel Uji Heteroskedastisitas

#### Coefficients<sup>a</sup>

Model		Unstandardized Coefficients		Standardized Coefficients	t	Sig.
		B	Std. Error	Beta		
1	(Constant)	-11.998	4.682		-2.563	.012
	X1	.224	.075	.413	2.978	.004
	X2	-.001	.093	-.002	-.012	.991

a. Dependent Variable: Abs\_RES

### Lampiran 19. Tabel Koefisien Pengaruh Minat Belajar dan Lingkungan Sekolah Terhadap Hasil Belajar

#### Hasil Uji Koefisien Regresi Linear Berganda

#### Coefficients<sup>a</sup>

Model		Unstandardized Coefficients		Standardized Coefficients	t	Sig.
		B	Std. Error	Beta		
1	(Constant)	1.665	7.572		.220	.826

Minat Belajar	.462	.124	.412	3.735	.000
Lingkungan Sekolah	.464	.152	.336	3.049	.003

a. Dependent Variable: Hasil Belajar

### Lampiran 20. Tabel Koefisien Regresi Linear Pengaruh Minat Belajar Terhadap Hasil Belajar

Tabel Koefisien Regresi Linear Pengaruh Minat Belajar Terhadap Hasil Belajar

#### Coefficients<sup>a</sup>

Model		Unstandardized Coefficients		Standardized Coefficients	T	Sig.
		B	Std. Error	Beta		
1	(Constant)	15.123	6.416		2.357	.020
	Minat Belajar	.742	.086	.661	8.590	.000

a. Dependent Variable: Hasil Belajar

### Lampiran 21. Tabel Koefisien Regresi Linear Pengaruh Lingkungan Sekolah Terhadap Hasil Belajar

Tabel Koefisien Regresi Linear Lingkungan Sekolah Terhadap Hasil Belajar

#### Coefficients<sup>a</sup>

Model		Unstandardized Coefficients		Standardized Coefficients	t	Sig.
		B	Std. Error	Beta		
1	(Constant)	4.738	8.024		.590	.556
	Lingkungan Sekolah	.886	.109	.642	8.155	.000

a. Dependent Variable: Hasil Belajar

## Lampiran 22. Tabel Anova Pengaruh Minat Belajar dan Lingkungan Sekolah Terhadap Hasil Belajar

Tabel Anova Pengaruh Minat Belajar dan Lingkungan Sekolah Terhadap Hasil Belajar

### ANOVA<sup>a</sup>

	Model	Sum of Squares	Df	Mean Square	F	Sig.
1	Regression	3402.235	2	1701.118	44.760	.000 <sup>b</sup>
	Residual	3572.507	94	38.005		
	Total	6974.742	96			

a. Dependent Variable: Hasil Belajar

b. Predictors: (Constant), Lingkungan Sekolah , Minat Belajar

## Lampiran 23. Tabel Koefisien Pengaruh Minat Belajar dan Lingkungan Sekolah Terhadap Hasil Belajar

Tabel Koefisien Pengaruh Minat Belajar dan Lingkungan Sekolah Terhadap Hasil Belajar

### Coefficients<sup>a</sup>

	Model	Unstandardized Coefficients		Standardized Coefficients	t	Sig.
		B	Std. Error	Beta		
1	(Constant)	1.665	7.572		.220	.826
	Minat Belajar	.462	.124	.412	3.735	.000
	Lingkungan Sekolah	.464	.152	.336	3.049	.003

a. Dependent Variable: Hasil Belajar

**Lampiran 24. Tabel R2 Pengaruh Minat Belajar dan Lingkungan Sekolah Terhadap Hasil Belajar**

Tabel R2 Pengaruh Minat Belajar dan Lingkungan Sekolah Terhadap Hasil Belajar

**Model Summary**

Model	R	R Square	Adjusted R Square	Std. Error of the Estimate
1	.698 <sup>a</sup>	.488	.477	6.165

a. Predictors: (Constant), Lingkungan Sekolah , Minat Belajar



Lampiran 25. Dokumentasi





## Lampiran 26 Riwayat Hidup

### RIWAYAT HIDUP



Ni Kadek Tia Miranika dilahirkan di Asahduren pada tanggal 11 Maret 2004 sebagai anak kedua dari pasangan Jero Mangku Kadek Pater dan Jero Mangku Kadek Wirati. Penulis merupakan warga Negara Indonesia yang beragama Hindu dan berdomisili di Desa Asahduren, Kecamatan Pekutatan, Kabupaten Jembrana, Provinsi Bali. Perjalanan pendidikan penulis dimulai dari SD Negeri 1 Asahduren dan berhasil menyelesaikan pendidikan dasar pada tahun 2016. Selanjutnya, penulis melanjutkan pendidikan di SMP Negeri 2 Pekutatan hingga lulus pada tahun 2019. Selanjutnya pendidikan menengah atas ditempuh di SMA Negeri 1 Pekutatan dengan mengambil jurusan Ilmu Pengetahuan Alam (IPA) dan diselesaikan pada tahun 2022. Pada tahun yang sama, penulis melanjutkan pendidikan ke jenjang perguruan tinggi di Universitas Pendidikan Ganesha melalui jalur SBMPTN (UTBK), dengan memilih Program Studi S1 Pendidikan Ekonomi pada Jurusan Ekonomi dan Akuntansi. Penulis mulai menulis skripsi pada tahun 2025 sebagai salah satu syarat untuk memperoleh gelar Sarjana Pendidikan, penulis telah menyelesaikan skripsi yang berjudul “Pengaruh Minat Belajar dan Lingkungan Sekolah terhadap Hasil Belajar Siswa Kelas XI Paket A dan Paket C pada Mata Pelajaran Ekonomi di SMA Negeri 1 Pekutatan Tahun Pelajaran 2025/2026”.