

## LAMPIRAN

### Lampiran 1 Kuesioner Penelitian

#### KUESIONER PENELITIAN

Judul: Pengaruh *Love of Money* dan *Professional Commitment* terhadap Persepsi Etis Mahasiswa Akuntansi

#### Bagian A. Identitas Responden

1. Nama :
2. Jenis Kelamin :
3. Angkatan :
4. Apakah anda merupakan mahasiswa aktif Angkatan 2022 Prodi S1 Akuntansi Undiksha?
  - Ya
  - Tidak

#### Bagian B. Petunjuk Pengisian Kuesioner

Pengisian kuesioner menggunakan Skala Likert. Silahkan pilih jawaban yang menurut anda paling sesuai dengan kondisi yang ada dengan memberikan tanda centang (✓) pada pilihan yang tersedia. Kriteria pemberian skor untuk jawaban pada setiap item adalah sebagai berikut:

1 = Sangat Tidak Setuju (STS)

2 = Tidak Setuju (TS)

3 = Netral (N)

4 = Setuju (S)

5 = Sangat Setuju (SS)

Item Pertanyaan untuk Y: Persepsi Etis Mahasiswa Akuntansi

No	Pertanyaan	Jawaban				
		STS	TS	N	S	SS
1	Seorang auditor menerima kerjasama dengan suatu perusahaan karena mengetahui istri rekan kerjanya di KAP memiliki saham di perusahaan tersebut					

2	Seorang direktur perusahaan menyetujui saran pengacaranya untuk memanipulasi laporan keuangan agar pajak yang dibayarkan lebih rendah					
3	Seorang manager audit sebuah perusahaan pialang saham membeli saham perusahaan yang akan diakuisisi oleh kliennya sebelum informasi tersebut diumumkan ke publik sehingga bisa mendapat keuntungan lebih banyak dari pembelian saham tersebut					
4	Perusahaan A ingin mengakuisisi perusahaan B dan meminta bantuan pada KAP yang menangani perusahaan B agar dipermudah dalam mengakuisisi perusahaan B. KAP menyetujuinya karena dijanjikan imbalan yang besar					
5	Perusahaan bahan baku memberikan imbalan besar kepada seorang petugas pembelian di suatu perusahaan agar petugas tersebut terus memilih perusahaan bahan baku sebagai pemasoknya dan petugas tersebut menerimanya					

Item Pertanyaan untuk X1: *Love of Money*

No	Pertanyaan	Jawaban				
		STS	TS	N	S	SS
1	Uang merupakan aspek penting dalam kehidupan					
2	Uang memiliki daya tarik bagi saya					
3	Uang dapat merusak moralitas					
4	Seseorang dapat melakukan tindakan tidak etis demi keuntungan finansialnya					
5	Uang adalah tanda kesuksesan					
6	Uang merupakan prioritas utama dalam hidup					
7	Uang adalah simbol status sosial					

No	Pertanyaan	Jawaban				
		STS	TS	N	S	SS
8	Uang meningkatkan pengaruh seseorang dalam lingkungan sosial					
9	Saya menggunakan uang dengan hati-hati					
10	Saya melakukan penganggaran keuangan pribadi					
11	Uang dapat membantu menunjukkan kemampuan dan potensi dalam diri					
12	Uang memungkinkan seseorang menjadi apa yang diinginkan					

Item Pertanyaan untuk X2: *Professional Commitment*

No	Pertanyaan	Jawaban				
		STS	TS	N	S	SS
1	Berkarir di bidang akuntansi penting untuk citra diri saya					
2	Saya puas memilih jurusan akuntansi					
3	Saya merasa bangga akan menjadi bagian dari profesi di bidang akuntansi					
4	Saya tertarik untuk menjadi bagian dari profesi di bidang akuntansi					
5	Saya merasa memiliki kesesuaian diri dengan profesi di bidang akuntansi					
6	Saya merasa antusias untuk menjadi bagian dari profesi di bidang akuntansi					

Lampiran 2 Tabulasi Data Responden untuk Uji Instrumen

Resp	<i>Love of Money</i>												Total
	X1.1	X1.2	X1.3	X1.4	X1.5	X1.6	X1.7	X1.8	X1.9	X1.10	X1.11	X1.12	
1	5	5	4	5	4	4	5	4	5	5	4	4	54
2	5	5	4	4	4	5	4	5	4	5	2	2	49
3	5	5	3	3	4	4	4	5	4	4	3	5	49
4	5	5	5	5	5	5	5	5	4	4	4	5	57
5	5	5	4	5	5	5	5	5	5	5	5	5	59
6	5	4	5	4	4	5	5	4	4	3	4	5	52
7	4	4	3	4	4	4	4	4	3	3	4	4	45

Resp	<i>Love of Money</i>												Total
	X1.1	X1.2	X1.3	X1.4	X1.5	X1.6	X1.7	X1.8	X1.9	X1.10	X1.11	X1.12	
8	5	4	3	4	3	4	3	4	5	5	5	5	50
9	5	5	3	4	4	4	4	4	4	4	4	4	49
10	5	5	5	5	2	4	4	5	5	2	1	5	48
11	5	5	5	5	2	2	5	5	5	5	5	5	54
12	5	5	4	5	3	4	4	5	5	5	4	4	53
13	5	4	3	3	3	2	4	4	4	4	4	4	44
14	4	3	2	3	3	3	3	3	4	3	3	3	37
15	5	5	3	4	3	3	4	5	5	4	4	4	49
16	5	5	4	4	4	5	4	4	4	4	3	4	50
17	5	5	4	4	3	5	3	3	4	3	3	3	45
18	4	4	4	4	5	3	4	4	4	5	3	4	48
19	4	4	3	3	4	4	4	4	5	4	4	4	47
20	5	5	3	3	4	4	4	4	5	5	4	5	51
21	4	4	5	4	4	5	5	5	5	4	5	4	54
22	4	4	3	3	3	4	4	4	4	4	4	4	45
23	5	5	1	5	5	5	5	5	2	5	4	5	52
24	5	5	3	4	5	4	5	4	4	3	4	5	51
25	5	3	2	3	3	5	4	4	4	5	3	4	45
26	5	5	3	3	3	3	5	5	2	3	3	3	43
27	5	5	3	4	3	4	3	1	4	5	2	3	42
28	4	4	3	4	3	3	3	4	4	3	3	3	41
29	5	5	5	4	3	3	4	5	5	3	3	4	49
30	5	5	3	4	3	3	3	4	4	4	4	4	46

Resp	<i>Professional Commitment</i>						Total	Persepsi Etis Mahasiswa Akuntansi					Total
	X2.1	X2.2	X2.3	X2.4	X2.5	X2.6		Y 1	Y 2	Y 3	Y 4	Y 5	
1	5	5	5	5	5	5	30	4	5	4	4	5	22
2	5	5	4	3	4	4	25	4	5	5	5	4	23
3	4	4	4	5	4	4	25	3	4	3	4	4	18
4	4	4	4	4	4	4	24	3	5	5	5	5	23
5	5	5	5	5	5	5	30	5	5	5	5	5	25
6	4	3	4	5	4	4	24	3	4	4	5	5	21
7	3	3	3	3	3	3	18	2	3	2	2	2	11
8	4	4	5	5	4	5	27	5	5	3	5	4	22
9	4	5	4	5	4	4	26	4	5	4	4	4	21
10	4	4	4	4	4	4	24	5	4	5	5	5	24
11	2	4	4	5	4	5	24	5	5	5	5	5	25
12	5	5	5	5	4	4	28	2	4	3	3	2	14





	Sig. (2-tailed)	.835	.829	.004	.313	.221	.692	.613	.675		.333	.284	.212	.046
	N	30	30	30	30	30	30	30	30	30	30	30	30	30
X1.10	Pearson Correlation	.201	.089	-.173	.164	.245	.131	.103	-.011	.183	1	.349	.092	.397*
	Sig. (2-tailed)	.286	.641	.361	.388	.192	.490	.587	.956	.333		.059	.630	.030
	N	30	30	30	30	30	30	30	30	30	30	30	30	30
X1.11	Pearson Correlation	-.069	-.071	.000	.134	.268	-.033	.374*	.250	.202	.349	1	.470*	.515**
	Sig. (2-tailed)	.718	.710	1.000	.481	.152	.864	.042	.183	.284	.059		.009	.004
	N	30	30	30	30	30	30	30	30	30	30	30	30	30
X1.12	Pearson Correlation	.270	.158	.149	.305	.261	.104	.464**	.365*	.235	.092	.470*	1	.634**
	Sig. (2-tailed)	.150	.405	.432	.101	.163	.584	.010	.047	.212	.630	.009		.000
	N	30	30	30	30	30	30	30	30	30	30	30	30	30
X1	Pearson Correlation	.385*	.477**	.503**	.643**	.478**	.403*	.695**	.564**	.367*	.397*	.515*	.634*	1
	Sig. (2-tailed)	.035	.008	.005	.000	.008	.027	.000	.001	.046	.030	.004	.000	
	N	30	30	30	30	30	30	30	30	30	30	30	30	30

\*\* . Correlation is significant at the 0.01 level (2-tailed).

\* . Correlation is significant at the 0.05 level (2-tailed).

### Case Processing Summary

		N	%
Cases	Valid	30	100.0
	Excluded <sup>a</sup>	0	.0
	Total	30	100.0

a. Listwise deletion based on all variables in the procedure.

### Reliability Statistics

Cronbach's	
Alpha	N of Items
.723	12

#### d. Hasil Uji Validitas dan Realibilitas *Professional Commitment* (X2)

		Correlations						
		X2.1	X2.2	X2.3	X2.4	X2.5	X2.6	X2
X2.1	Pearson Correlation	1	.669**	.583**	.355	.453*	.467**	.755**
	Sig. (2-tailed)		.000	.001	.054	.012	.009	.000
	N	30	30	30	30	30	30	30
X2.2	Pearson Correlation	.669**	1	.760**	.403*	.592**	.630**	.853**
	Sig. (2-tailed)	.000		.000	.027	.001	.000	.000
	N	30	30	30	30	30	30	30
X2.3	Pearson Correlation	.583**	.760**	1	.567**	.575**	.718**	.870**
	Sig. (2-tailed)	.001	.000		.001	.001	.000	.000
	N	30	30	30	30	30	30	30
X2.4	Pearson Correlation	.355	.403*	.567**	1	.530**	.610**	.700**
	Sig. (2-tailed)	.054	.027	.001		.003	.000	.000
	N	30	30	30	30	30	30	30
X2.5	Pearson Correlation	.453*	.592**	.575**	.530**	1	.671**	.791**
	Sig. (2-tailed)	.012	.001	.001	.003		.000	.000
	N	30	30	30	30	30	30	30
X2.6	Pearson Correlation	.467**	.630**	.718**	.610**	.671**	1	.841**
	Sig. (2-tailed)	.009	.000	.000	.000	.000		.000
	N	30	30	30	30	30	30	30
X2	Pearson Correlation	.755**	.853**	.870**	.700**	.791**	.841**	1
	Sig. (2-tailed)	.000	.000	.000	.000	.000	.000	
	N	30	30	30	30	30	30	30

\*\* . Correlation is significant at the 0.01 level (2-tailed).

\* . Correlation is significant at the 0.05 level (2-tailed).

### Case Processing Summary

		N	%
Cases	Valid	30	100.0
	Excluded <sup>a</sup>	0	.0
	Total	30	100.0

a. Listwise deletion based on all variables in the procedure.

### Reliability Statistics

Alpha	N of Items
.886	6

e. Hasil Uji Validitas dan Realibilitas Persepsi Etis (Y)

### Correlations

		Y.1	Y.2	Y.3	Y.4	Y.5	Y
Y.1	Pearson Correlation	1	.739**	.774**	.755**	.821**	.890**
	Sig. (2-tailed)		.000	.000	.000	.000	.000
	N	30	30	30	30	30	30
Y.2	Pearson Correlation	.739**	1	.751**	.842**	.771**	.897**
	Sig. (2-tailed)	.000		.000	.000	.000	.000
	N	30	30	30	30	30	30
Y.3	Pearson Correlation	.774**	.751**	1	.837**	.814**	.913**
	Sig. (2-tailed)	.000	.000		.000	.000	.000
	N	30	30	30	30	30	30
Y.4	Pearson Correlation	.755**	.842**	.837**	1	.843**	.939**
	Sig. (2-tailed)	.000	.000	.000		.000	.000
	N	30	30	30	30	30	30
Y.5	Pearson Correlation	.821**	.771**	.814**	.843**	1	.931**
	Sig. (2-tailed)	.000	.000	.000	.000		.000
	N	30	30	30	30	30	30
Y	Pearson Correlation	.890**	.897**	.913**	.939**	.931**	1
	Sig. (2-tailed)	.000	.000	.000	.000	.000	
	N	30	30	30	30	30	30

\*\* . Correlation is significant at the 0.01 level (2-tailed).

### Case Processing Summary

		N	%
Cases	Valid	30	100.0
	Excluded <sup>a</sup>	0	.0
	Total	30	100.0

### Reliability Statistics

Cronbach's	
Alpha	N of Items
.951	5

### Lampiran 4. Tabulasi Data Seluruh Responden 1

Resp	<i>Love of Money</i>												Total
	X1.1	X1.2	X1.3	X1.4	X1.5	X1.6	X1.7	X1.8	X1.9	X1.10	X1.11	X1.12	
1	5	5	4	5	4	4	5	4	5	5	4	4	54
2	5	5	4	4	4	5	4	5	4	5	2	2	49
3	5	5	3	3	4	4	4	5	4	4	3	5	49
4	5	5	5	5	5	5	5	5	4	4	4	5	57
5	5	5	4	5	5	5	5	5	5	5	5	5	59
6	5	4	5	4	4	5	5	4	4	3	4	5	52
7	4	4	3	4	4	4	4	4	3	3	4	4	45
8	5	4	3	4	3	4	3	4	5	5	5	5	50
9	5	5	3	4	4	4	4	4	4	4	4	4	49
10	5	5	5	5	2	4	4	5	5	2	1	5	48
11	5	5	5	5	2	2	5	5	5	5	5	5	54
12	5	5	4	5	3	4	4	5	5	5	4	4	53
13	5	4	3	3	3	2	4	4	4	4	4	4	44
14	4	3	2	3	3	3	3	3	4	3	3	3	37
15	5	5	3	4	3	3	4	5	5	4	4	4	49
16	5	5	4	4	4	5	4	4	4	4	3	4	50
17	5	5	4	4	3	5	3	3	4	3	3	3	45
18	4	4	4	4	5	3	4	4	4	5	3	4	48
19	4	4	3	3	4	4	4	4	5	4	4	4	47
20	5	5	3	3	4	4	4	4	5	5	4	5	51
21	4	4	5	4	4	5	5	5	5	4	5	4	54

Resp	<i>Love of Money</i>												Total
	X1.1	X1.2	X1.3	X1.4	X1.5	X1.6	X1.7	X1.8	X1.9	X1.10	X1.11	X1.12	
22	4	4	3	3	3	4	4	4	4	4	4	4	45
23	5	5	1	5	5	5	5	5	2	5	4	5	52
24	5	5	3	4	5	4	5	4	4	3	4	5	51
25	5	3	2	3	3	5	4	4	4	5	3	4	45
26	5	5	3	3	3	3	5	5	2	3	3	3	43
27	5	5	3	4	3	4	3	1	4	5	2	3	42
28	4	4	3	4	3	3	3	4	4	3	3	3	41
29	5	5	5	4	3	3	4	5	5	3	3	4	49
30	5	5	3	4	3	3	3	4	4	4	4	4	46
31	5	5	5	5	5	5	5	5	5	5	5	5	60
32	3	3	3	3	2	3	3	3	3	3	3	3	35
33	5	5	5	4	5	5	5	4	5	5	5	5	58
34	4	4	3	3	3	3	3	4	3	3	3	3	39
35	4	4	4	4	4	3	4	4	4	4	4	4	47
36	3	3	4	3	3	3	3	3	3	4	3	3	38
37	4	4	4	4	4	5	4	4	4	4	5	4	50
38	5	5	5	5	5	4	5	5	5	5	4	5	58
39	4	5	4	4	4	4	4	4	5	4	4	4	50
40	5	5	5	4	5	5	4	5	5	5	4	5	57
41	3	3	3	3	3	3	3	3	3	3	3	3	36
42	4	4	4	4	5	5	4	4	4	4	5	4	51
43	5	5	4	4	5	4	4	5	4	4	5	5	54
44	5	5	5	5	5	5	4	5	4	5	5	5	58
45	4	4	4	4	4	4	3	4	4	3	4	4	46
46	4	4	5	4	4	4	5	4	4	5	5	4	52
47	3	3	3	3	3	3	3	3	4	3	3	4	37
48	3	3	3	3	3	3	3	3	2	3	3	3	35
49	3	2	3	3	3	3	3	3	3	3	3	3	35
50	5	4	4	5	4	4	5	4	4	4	5	5	53
51	4	4	4	3	4	4	4	4	3	4	3	4	45
52	3	3	4	3	3	3	3	3	4	3	3	4	39
53	4	4	4	4	4	3	3	4	4	4	4	4	46
54	3	3	3	3	3	3	3	4	3	3	3	4	37
55	3	3	3	3	3	2	3	3	3	3	3	3	35
56	3	3	3	3	3	3	3	3	3	3	2	3	35
57	3	4	3	4	3	4	3	4	3	4	3	4	42
58	4	4	3	4	4	4	3	3	4	4	3	4	44
59	4	4	4	4	3	4	3	4	4	4	4	3	45
60	4	4	4	4	4	3	4	4	4	3	4	4	46

Resp	<i>Love of Money</i>												Total
	X1.1	X1.2	X1.3	X1.4	X1.5	X1.6	X1.7	X1.8	X1.9	X1.10	X1.11	X1.12	
61	4	4	4	4	4	4	4	3	4	4	4	4	47
62	4	4	4	4	3	4	4	4	4	4	3	4	46
63	4	4	4	4	4	4	4	4	4	4	4	4	48
64	3	3	3	3	3	3	3	3	3	3	3	3	36
65	4	4	5	4	4	5	5	4	4	5	5	4	53
66	4	5	5	4	4	4	4	5	4	4	5	4	52
67	3	3	3	3	3	3	4	3	3	3	4	3	37
68	5	4	5	5	5	5	5	5	5	5	4	4	57
69	4	4	4	4	5	4	5	4	4	4	4	5	51
70	5	5	5	5	5	5	5	5	5	5	5	5	60
71	3	4	3	4	3	3	4	4	3	4	3	4	42
72	5	5	5	5	5	5	5	5	5	5	5	5	60
73	4	4	3	4	4	4	3	4	3	3	4	4	44
74	5	5	5	5	5	5	5	5	5	5	5	5	60
75	3	3	3	3	3	3	3	3	3	3	3	3	36
76	4	5	5	4	5	5	4	4	5	4	4	4	53
77	3	3	4	4	4	4	3	4	3	4	4	3	43
78	3	3	4	4	3	3	4	4	3	3	4	3	41
79	3	3	3	3	4	3	3	3	3	4	3	3	38
80	5	5	5	5	5	5	5	5	5	5	5	5	60
81	4	5	5	5	4	4	5	5	4	4	5	5	55
82	4	4	4	5	5	4	4	5	4	4	5	4	52
83	4	4	4	4	4	4	4	4	3	4	4	4	47
84	4	4	4	3	4	4	3	4	4	4	4	3	45
85	5	5	5	4	5	5	5	4	5	5	5	5	58
86	3	3	3	3	3	4	3	3	3	4	3	3	38
87	5	5	5	5	4	5	5	5	5	5	5	5	59
88	5	5	4	5	4	5	5	4	5	4	5	4	55
89	5	5	5	5	5	4	5	5	5	5	5	5	59
90	3	3	3	3	4	3	3	3	3	3	4	3	38
91	4	3	3	4	4	3	4	3	4	4	4	4	44
92	3	3	3	3	4	3	3	3	3	4	3	2	39
93	4	3	4	4	3	4	4	3	3	4	4	3	43
94	5	5	5	4	5	5	5	5	5	5	4	5	58
95	3	3	3	3	4	3	3	3	3	3	3	4	37
96	4	5	5	4	4	4	4	4	4	4	5	4	51
97	3	3	3	4	3	3	3	3	3	3	3	4	37
98	4	5	4	4	4	4	4	4	4	5	4	4	50
99	3	3	3	4	3	3	3	3	3	3	4	4	38

Resp	<i>Love of Money</i>												Total
	X1.1	X1.2	X1.3	X1.4	X1.5	X1.6	X1.7	X1.8	X1.9	X1.10	X1.11	X1.12	
100	4	4	4	5	4	5	5	4	4	4	5	4	52
101	4	4	5	5	4	4	4	4	4	5	4	4	51
102	4	3	3	3	4	3	4	4	3	4	3	3	41
103	5	5	4	5	5	5	5	5	4	5	5	5	58
104	5	5	5	5	5	5	4	5	4	5	5	4	57
105	3	4	3	3	3	3	3	4	3	3	4	3	39
106	4	4	4	4	4	4	4	3	4	3	4	4	46
107	4	4	5	5	4	4	4	4	4	4	4	5	51
108	5	5	5	5	5	4	5	4	5	4	5	5	57
109	4	4	4	4	4	3	4	4	4	4	4	4	47
110	5	4	5	5	5	4	5	5	5	5	5	4	57
111	5	5	5	5	5	4	5	5	5	5	5	5	59
112	3	3	3	3	3	3	4	3	3	3	3	4	37
113	3	4	3	4	3	4	3	4	3	4	3	5	43
114	4	4	4	4	5	4	4	4	4	4	5	4	51
115	4	5	5	4	4	4	4	4	4	5	4	5	51
116	5	5	4	4	4	5	5	4	5	4	4	5	54
117	4	4	4	4	5	4	4	4	4	4	5	4	50
118	5	5	5	5	5	5	5	5	4	5	5	5	59
119	5	5	4	4	5	5	5	4	5	5	5	4	56
120	4	4	4	4	3	4	4	4	4	4	4	4	47
121	5	4	4	5	4	4	5	4	5	4	4	5	53
122	5	4	4	4	4	5	4	4	4	5	4	4	51
123	3	3	3	3	3	3	3	4	3	3	4	3	38
124	4	4	3	4	4	4	4	4	3	4	4	4	46
125	3	3	4	4	4	4	4	3	3	3	4	4	43
126	4	5	5	4	5	4	4	4	5	4	4	5	53
127	4	4	4	3	4	4	3	4	4	4	4	4	46
128	4	3	4	3	4	4	3	4	4	4	3	3	43
129	3	3	4	3	3	3	4	4	3	4	3	4	41
130	4	4	4	4	4	4	4	4	4	4	4	4	48
131	5	5	4	4	5	4	4	5	4	5	4	5	54
132	4	4	5	4	5	4	4	5	5	4	4	5	53
133	5	5	5	5	5	5	5	5	5	5	5	5	60
134	4	4	4	4	5	4	4	4	4	4	4	4	49
135	4	4	4	5	4	4	4	4	4	5	4	4	50
136	4	5	4	5	5	4	5	4	5	5	4	5	55
137	4	3	3	3	3	3	3	4	3	3	3	4	39
138	3	3	3	3	3	3	3	3	3	4	3	3	37

Resp	<i>Love of Money</i>												Total
	X1.1	X1.2	X1.3	X1.4	X1.5	X1.6	X1.7	X1.8	X1.9	X1.10	X1.11	X1.12	
139	4	4	4	4	4	3	4	4	4	3	4	4	46
140	5	5	5	5	5	5	5	5	5	5	4	5	59
141	5	5	5	4	4	5	4	4	5	4	5	4	54
142	5	5	5	5	4	4	4	5	4	5	4	5	55
143	3	3	3	3	3	3	3	4	3	3	4	3	38
144	5	5	4	4	5	5	4	4	5	5	5	4	55
145	5	4	5	5	4	5	5	5	5	4	5	5	57
146	4	4	4	4	5	4	4	4	5	4	4	4	50
147	5	5	5	5	5	4	5	5	5	5	5	5	59
148	3	3	4	3	3	4	3	3	4	3	4	4	41
149	4	4	4	4	4	4	4	4	4	4	3	4	47
150	5	5	5	4	4	5	5	4	4	5	5	4	55
151	4	4	3	4	3	4	4	3	4	4	3	4	44
152	5	5	5	5	5	5	5	5	5	5	5	5	60
153	3	3	3	3	4	3	4	3	3	3	4	5	41
154	4	4	4	4	4	4	4	4	4	4	4	4	48
155	5	5	5	5	5	5	5	5	5	5	5	5	60
156	4	3	3	4	3	3	3	3	3	4	3	4	39
157	3	3	3	3	3	3	3	4	3	3	4	3	37
158	5	5	5	4	5	5	5	5	4	5	5	4	57
159	4	4	4	4	4	4	4	3	3	4	3	4	45
160	4	4	4	3	4	4	3	4	3	4	4	4	45
161	5	4	4	4	4	4	5	4	5	4	4	5	52
162	4	4	4	4	4	4	5	4	4	4	4	4	49
163	4	4	4	4	3	4	3	4	4	4	4	4	46
164	4	3	4	3	4	4	4	3	4	4	3	3	43
165	3	4	3	4	4	4	3	4	3	4	4	4	44
166	5	5	5	5	5	5	5	5	5	5	5	5	60
167	4	4	4	4	4	4	4	4	3	4	3	4	46
168	4	4	5	4	5	4	4	4	5	4	4	5	52
169	3	3	4	3	3	3	4	3	3	4	3	4	40
170	4	3	3	4	3	3	3	4	3	4	4	3	41
171	4	4	4	4	4	4	4	4	4	4	4	4	48
172	4	4	4	4	4	4	3	4	4	4	4	4	47
173	4	3	4	3	4	3	4	3	4	3	4	3	42
174	4	4	4	3	4	3	4	4	3	4	3	4	44
175	4	4	3	4	3	4	3	4	4	3	4	3	43
176	4	4	5	4	4	5	5	4	4	5	4	4	52

Resp	<i>Love of Money</i>											Total	
	X1.1	X1.2	X1.3	X1.4	X1.5	X1.6	X1.7	X1.8	X1.9	X1.10	X1.11		X1.12
Total	731	722	692	698	693	694	701	709	698	711	694	716	8451

Resp	<i>Professional Commitment</i>						Total	Persepsi Etis Mahasiswa Akuntansi					Total
	X2.1	X2.2	X2.3	X2.4	X2.5	X2.6		Y 1	Y 2	Y 3	Y 4	Y 5	
1	5	5	5	5	5	5	30	4	5	4	4	5	22
2	5	5	4	3	4	4	25	4	5	5	5	4	23
3	4	4	4	5	4	4	25	3	4	3	4	4	18
4	4	4	4	4	4	4	24	3	5	5	5	5	23
5	5	5	5	5	5	5	30	5	5	5	5	5	25
6	4	3	4	5	4	4	24	3	4	4	5	5	21
7	3	3	3	3	3	3	18	2	3	2	2	2	11
8	4	4	5	5	4	5	27	5	5	3	5	4	22
9	4	5	4	5	4	4	26	4	5	4	4	4	21
10	4	4	4	4	4	4	24	5	4	5	5	5	24
11	2	4	4	5	4	5	24	5	5	5	5	5	25
12	5	5	5	5	4	4	28	2	4	3	3	2	14
13	4	4	4	4	4	4	24	3	5	3	4	3	18
14	3	3	3	3	3	3	18	3	4	4	5	3	19
15	5	5	4	4	3	4	25	3	4	3	4	2	16
16	4	4	4	4	4	4	24	5	5	5	5	5	25
17	4	4	4	4	4	4	24	4	4	4	4	4	20
18	5	4	4	4	3	4	24	4	4	4	4	4	20
19	4	3	4	4	3	3	21	3	2	2	2	2	11
20	3	3	4	4	3	3	20	4	4	4	4	4	20
21	5	5	5	5	5	4	29	2	2	1	1	2	8
22	5	5	5	5	4	5	29	2	2	2	2	2	10
23	5	5	5	5	5	5	30	1	1	1	1	1	5
24	3	3	3	4	3	3	19	2	2	2	2	2	10
25	4	4	4	4	4	4	24	3	4	3	3	3	16
26	3	3	3	4	3	3	19	4	4	4	3	3	18
27	3	4	4	4	2	3	20	3	5	3	4	3	18
28	3	3	3	4	4	4	21	3	3	4	2	2	14
29	5	3	3	5	3	4	23	5	5	4	5	5	24
30	4	4	5	4	3	5	25	4	5	3	3	4	19
31	5	4	4	4	4	4	25	3	3	4	3	3	16
32	4	4	4	4	4	4	24	3	2	3	4	2	14
33	3	2	3	3	3	2	16	2	2	2	4	2	12
34	3	3	3	4	3	3	19	1	1	2	2	1	7
35	5	5	4	4	4	5	27	3	2	3	3	2	13

Resp	<i>Professional Commitment</i>						Total	Persepsi Etis Mahasiswa Akuntansi					Total
	X2.1	X2.2	X2.3	X2.4	X2.5	X2.6		Y 1	Y 2	Y 3	Y 4	Y 5	
36	3	4	3	3	3	3	19	3	3	3	3	3	15
37	4	3	3	4	3	3	20	2	2	2	3	2	11
38	3	3	3	3	2	3	17	3	4	3	4	3	17
39	4	4	4	3	4	3	22	3	3	2	3	3	14
40	5	5	5	5	5	5	30	4	4	4	4	4	20
41	4	5	4	5	4	5	27	2	3	2	3	3	13
42	3	2	2	3	3	2	15	2	2	2	2	2	10
43	3	4	3	4	3	3	20	4	3	4	3	4	18
44	3	3	3	3	3	3	18	3	3	3	3	2	14
45	3	2	3	2	3	2	15	2	3	2	2	2	11
46	5	5	5	5	4	5	29	4	3	3	3	4	17
47	4	3	4	3	4	3	21	3	3	2	3	3	14
48	4	4	4	4	4	3	23	2	3	3	2	3	13
49	4	5	5	4	4	5	27	1	2	1	2	2	8
50	3	3	3	3	3	3	18	2	2	2	3	2	11
51	3	3	3	3	3	3	18	2	1	2	2	2	9
52	4	3	3	4	3	3	20	2	2	2	1	2	9
53	4	5	4	4	4	5	26	2	2	2	3	2	11
54	5	5	5	5	4	5	29	2	2	2	3	2	11
55	3	3	3	3	3	2	17	2	2	2	2	3	11
56	4	5	4	5	4	5	27	3	2	3	2	3	13
57	4	4	5	5	4	4	26	2	3	3	2	3	13
58	3	4	3	4	3	3	20	2	2	2	2	2	10
59	4	3	4	4	3	3	21	4	3	3	3	3	16
60	4	4	4	4	4	5	25	3	2	3	2	3	13
61	4	4	4	4	4	4	24	3	3	4	3	3	16
62	4	4	4	4	4	4	24	2	2	2	3	2	11
63	3	3	3	3	2	3	17	3	3	2	3	2	13
64	4	3	4	4	3	3	21	3	3	3	3	3	15
65	5	5	5	4	5	4	28	1	2	1	2	1	7
66	3	3	3	3	2	3	17	2	2	2	2	2	10
67	5	4	5	4	4	5	27	3	3	2	3	3	14
68	4	5	4	5	4	5	27	4	4	4	3	4	19
69	3	2	3	3	3	2	16	2	3	2	3	2	12
70	4	4	4	5	4	5	26	3	4	3	3	3	16
71	5	5	5	4	4	5	28	4	3	4	4	3	18
72	4	4	4	4	4	4	24	4	4	3	4	4	19
73	3	3	3	3	3	3	18	1	2	1	2	2	8
74	4	4	5	4	4	5	26	3	3	4	3	3	16

Resp	<i>Professional Commitment</i>						Total	Persepsi Etis Mahasiswa Akuntansi					Total
	X2.1	X2.2	X2.3	X2.4	X2.5	X2.6		Y 1	Y 2	Y 3	Y 4	Y 5	
75	4	3	4	4	4	3	22	3	2	2	3	2	12
76	5	4	4	5	4	5	27	4	4	4	4	4	20
77	5	5	5	5	5	4	29	4	3	3	3	3	16
78	4	4	4	4	4	3	23	2	3	2	3	2	12
79	4	3	4	3	4	3	21	2	2	3	2	3	12
80	3	2	3	2	3	2	15	1	1	2	2	1	7
81	3	3	3	3	3	2	17	3	3	3	3	3	15
82	4	5	4	5	4	5	27	3	3	4	3	3	16
83	4	4	5	4	4	5	26	4	3	3	4	3	17
84	5	5	4	4	5	5	28	3	2	3	2	3	13
85	4	4	4	4	3	4	23	3	3	3	3	3	15
86	5	5	5	5	5	4	29	2	3	2	3	2	12
87	5	4	4	4	4	5	26	3	2	2	3	2	12
88	3	2	3	2	3	2	15	2	2	2	2	2	10
89	4	4	4	4	4	3	23	2	2	1	2	2	9
90	4	3	4	4	4	3	22	3	3	3	3	2	14
91	3	2	3	2	3	2	15	1	1	1	1	1	5
92	3	4	3	4	3	3	20	4	3	3	4	3	17
93	3	3	3	4	3	3	19	1	1	2	1	1	6
94	3	4	3	4	3	3	20	4	3	4	3	4	18
95	4	4	4	4	4	4	24	2	2	2	1	2	9
96	4	5	4	4	4	5	26	3	3	4	3	3	16
97	5	4	4	5	4	5	27	2	2	2	2	2	10
98	5	5	5	5	5	5	30	4	4	4	4	4	20
99	4	5	4	5	4	5	27	3	2	3	2	3	13
100	4	5	5	4	4	5	27	4	3	4	3	4	18
101	5	5	5	5	5	4	29	3	3	3	3	3	15
102	3	4	3	3	3	3	19	2	3	2	3	2	12
103	5	5	5	5	5	5	30	4	3	4	3	4	18
104	3	4	3	4	3	3	20	2	3	2	3	2	12
105	3	3	3	4	3	3	19	1	2	1	1	2	7
106	4	4	4	4	4	5	25	2	2	2	1	2	9
107	4	5	4	4	4	5	26	3	3	3	3	2	14
108	3	3	3	4	3	3	19	2	3	2	3	2	12
109	3	3	3	3	3	3	18	1	1	1	1	1	5
110	3	3	3	3	2	3	17	3	3	3	2	3	14
111	3	3	3	3	2	3	17	2	2	2	1	2	9
112	3	3	3	3	3	3	18	1	1	2	1	2	7
113	4	4	4	4	4	3	23	2	3	2	3	2	12

Resp	<i>Professional Commitment</i>						Total	Persepsi Etis Mahasiswa Akuntansi					Total
	X2.1	X2.2	X2.3	X2.4	X2.5	X2.6		Y 1	Y 2	Y 3	Y 4	Y 5	
114	3	2	3	3	3	2	16	2	2	2	1	2	9
115	5	5	5	5	4	5	29	3	3	3	3	3	15
116	4	4	4	4	4	3	23	4	4	4	4	4	20
117	3	2	3	2	3	2	15	2	2	2	2	2	10
118	5	4	5	4	5	5	28	3	2	3	2	3	13
119	5	5	5	5	5	4	29	4	3	3	3	3	16
120	5	5	5	5	5	4	29	2	3	2	3	2	12
121	3	2	3	2	3	2	15	3	2	2	3	2	12
122	3	3	3	4	3	3	19	3	2	3	2	3	13
123	4	3	3	4	3	3	20	2	2	2	3	2	11
124	3	4	3	4	3	3	20	2	3	2	3	2	12
125	3	3	3	3	2	3	17	2	2	2	3	2	11
126	5	5	5	5	5	5	30	4	4	4	4	4	20
127	4	3	4	3	4	3	21	2	2	3	2	2	11
128	4	4	4	4	4	3	23	3	2	3	2	3	13
129	4	4	4	4	4	5	25	3	3	3	3	3	15
130	4	4	5	4	4	5	26	3	3	3	3	3	15
131	4	4	4	4	4	4	24	3	2	3	2	3	13
132	5	5	5	5	5	5	30	4	3	4	3	4	18
133	5	5	5	5	5	5	30	3	3	3	3	2	14
134	4	4	3	4	3	4	22	2	3	2	3	2	12
135	3	4	3	4	3	3	20	2	2	2	2	2	10
136	4	4	5	4	4	5	26	3	3	4	3	3	16
137	4	4	4	3	4	3	22	3	3	3	3	3	15
138	4	5	4	4	4	5	26	3	2	3	2	3	13
139	3	3	3	4	3	3	19	2	3	2	3	2	12
140	4	4	3	4	3	4	22	3	2	2	3	2	12
141	4	4	4	4	4	4	24	3	2	3	2	2	12
142	4	5	4	4	4	5	26	2	2	2	3	2	11
143	3	3	3	3	3	3	18	1	1	1	1	1	5
144	4	4	4	4	4	4	24	3	2	3	2	3	13
145	4	4	4	3	4	3	22	3	2	3	2	3	13
146	4	4	4	4	4	4	24	4	4	4	4	4	20
147	4	4	5	4	4	5	26	4	4	4	4	4	20
148	3	2	3	3	3	2	16	2	3	2	3	2	12
149	4	4	5	4	4	5	26	4	4	4	4	4	20
150	4	5	4	4	4	5	26	4	4	3	4	4	19
151	3	3	3	4	3	3	19	1	1	1	1	1	5
152	4	4	4	4	4	3	23	4	3	4	3	4	18

Resp	<i>Professional Commitment</i>						Total	Persepsi Etis Mahasiswa Akuntansi					Total
	X2.1	X2.2	X2.3	X2.4	X2.5	X2.6		Y 1	Y 2	Y 3	Y 4	Y 5	
153	3	3	3	3	3	3	18	3	2	3	2	3	13
154	5	5	5	5	5	5	30	3	3	3	3	2	14
155	4	4	4	4	4	5	25	2	2	2	3	2	11
156	4	3	3	4	3	3	20	3	2	3	2	3	13
157	5	5	5	5	5	4	29	1	2	1	2	1	7
158	3	2	3	2	3	2	15	2	3	2	3	2	12
159	4	4	4	4	4	3	23	2	2	3	2	2	11
160	3	2	3	2	3	2	15	1	2	1	1	2	7
161	3	4	3	3	3	3	19	3	4	3	3	3	16
162	3	3	3	3	3	3	18	2	3	2	3	2	12
163	4	5	5	4	4	5	27	3	3	3	3	2	14
164	4	4	5	4	4	5	26	4	3	3	3	3	16
165	5	5	5	5	5	5	30	3	3	3	3	2	14
166	4	5	5	4	4	5	27	3	4	3	4	3	17
167	4	5	4	5	4	5	27	3	4	3	3	3	16
168	5	5	5	4	5	4	28	4	3	3	3	3	16
169	3	3	3	3	2	3	17	2	3	2	2	2	11
170	4	5	5	4	4	5	27	4	3	4	3	4	18
171	4	3	3	4	3	3	20	3	3	4	3	3	16
172	3	2	3	3	3	2	16	2	3	2	2	2	11
173	3	3	3	3	2	3	17	2	1	2	1	2	8
174	5	5	5	5	5	5	30	3	4	3	3	3	16
175	3	4	3	3	3	3	19	3	2	2	3	2	12
176	5	5	5	5	5	4	29	4	4	4	4	4	20
Total	684	679	684	691	647	663	4048	492	501	489	499	479	2460

### Lampiran 5. Hasil Analisis Deskriptif 1

#### Descriptive Statistics

	N	Minimum	Maximum	Mean	Std. Deviation
<i>Love of Money</i>	176	35	60	48.02	7.170
<i>Profesional Commitment</i>	176	15	30	23.00	4.445

<b>Persepsi Etis</b>	<b>176</b>	<b>5</b>	<b>25</b>	<b>13.98</b>	<b>4.382</b>
<b>Valid N (listwise)</b>	<b>176</b>				

## Lampiran 6. Hasil Uji Asumsi Klasik 1

### a. Hasil Uji Normalitas

#### One-Sample Kolmogorov-Smirnov Test

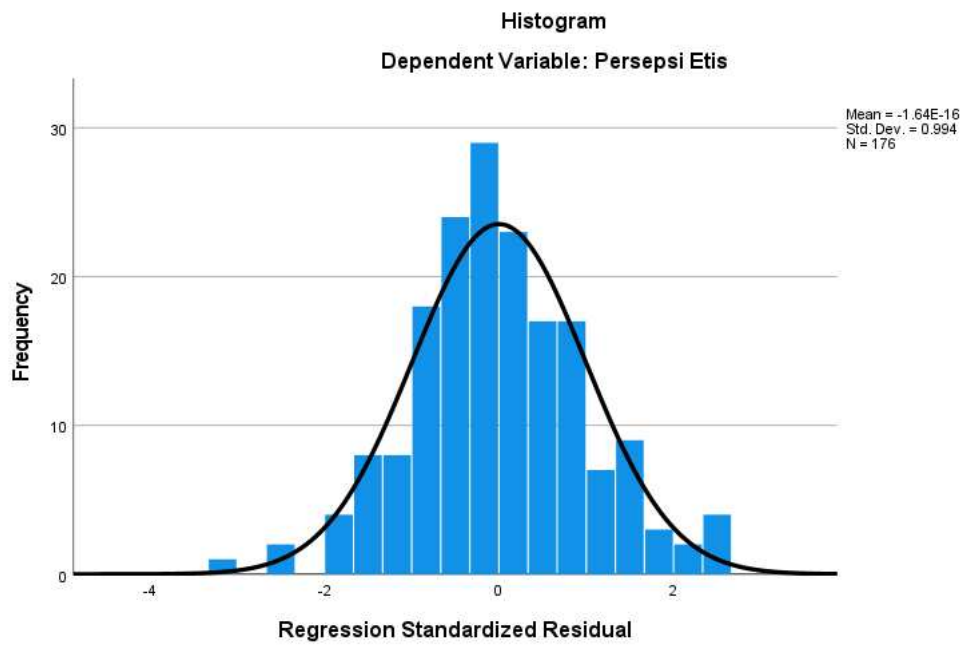
		Unstandardized Residual	
N		176	
Normal Parameters <sup>a,b</sup>	Mean	.0000000	
	Std. Deviation	3.86035290	
Most Extreme Differences	Absolute	.067	
	Positive	.067	
	Negative	-.034	
Test Statistic		.067	
Asymp. Sig. (2-tailed) <sup>c</sup>		.053	
Monte Carlo Sig. (2-tailed) <sup>d</sup>	Sig.	.051	
	99% Confidence Interval	Lower Bound	.046
		Upper Bound	.057

a. Test distribution is Normal.

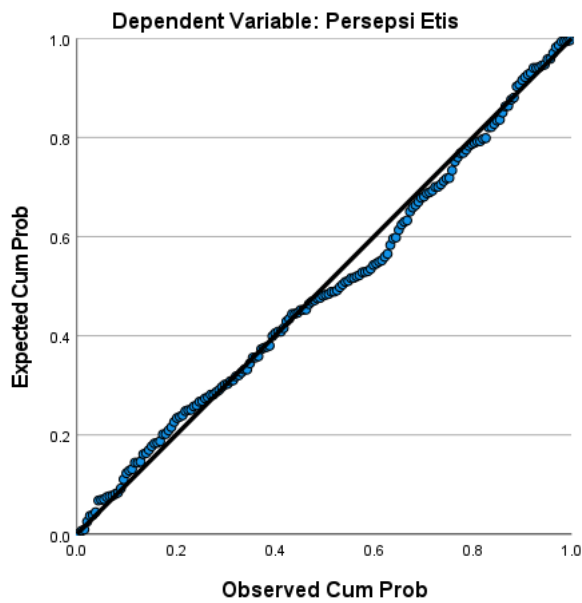
b. Calculated from data.

c. Lilliefors Significance Correction.

d. Lilliefors' method based on 10000 Monte Carlo samples with starting seed 1314643744.



**Normal P-P Plot of Regression Standardized Residual**



**b. Hasil Uji Multikolinearitas**

**Coefficients<sup>a</sup>**

Model	Unstandardized Coefficients	Standardized Coefficients	t	Sig.	Collinearity Statistics
-------	-----------------------------	---------------------------	---	------	-------------------------

		B	Std. Error	Beta			Tolerance	VIF
1	(Constant)	-1.870	2.396		-.780	.436		
	<i>Love of Money</i>	.149	.041	.244	3.632	.000	<b>.991</b>	<b>1.009</b>
	<i>Profesional Commitment</i>	.377	.066	.383	5.688	.000	<b>.991</b>	<b>1.009</b>

a. Dependent Variable: Persepsi Etis

### Collinearity Diagnostics<sup>a</sup>

Model	Dimension	Eigenvalue	Condition Index	Variance Proportions		
				(Constant)	<i>Love of Money</i>	<i>Profesional Commitment</i>
1	1	2.963	1.000	.00	.00	.00
	2	.027	10.443	.02	.27	.81
	3	.010	17.605	.98	.73	.19

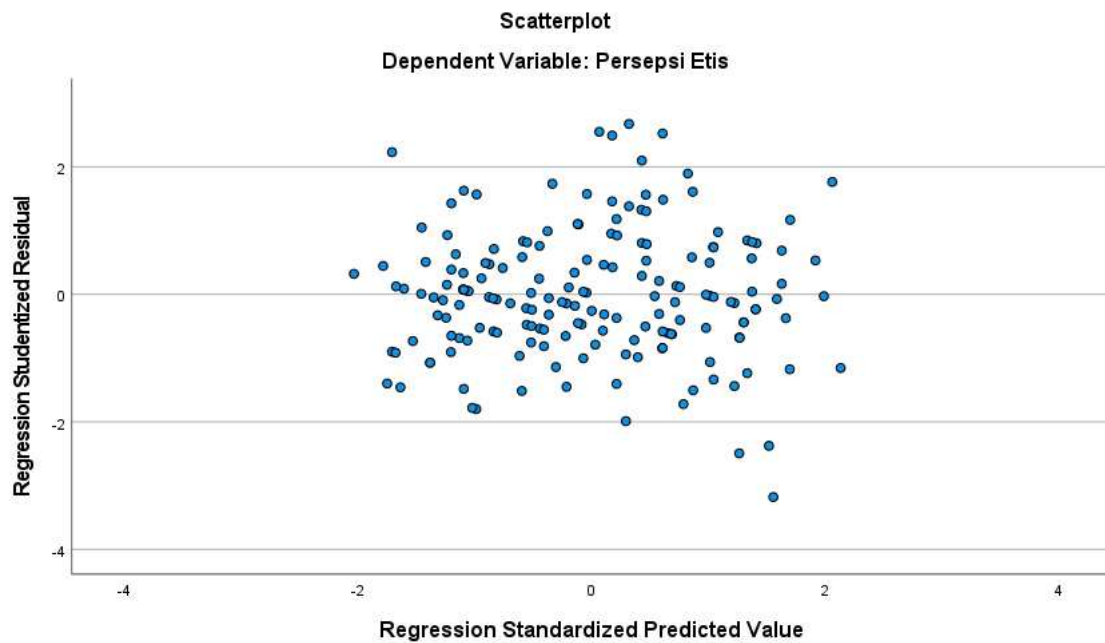
a. Dependent Variable: Persepsi Etis

### c. Hasil Uji Heterokedastisitas

#### Coefficients<sup>a</sup>

Model		Unstandardized Coefficients		Standardized Coefficients	t	Sig.
		B	Std. Error	Beta		
1	(Constant)	.515	1.521		.339	.735
	<i>Love of Money</i>	.021	.026	.062	.817	.415
	<i>Profesional Commitment</i>	.062	.042	.111	1.464	.145

a. Dependent Variable: ABSRES



## Lampiran 7. Hasil Uji Hipotesis 1

### a. Hasil Uji Regresi Linear Berganda

		Coefficients <sup>a</sup>					Collinearity Statistics	
		Unstandardized Coefficients		Standardized Coefficients				
Model		B	Std. Error	Beta	t	Sig.	Tolerance	VIF
1	(Constant)	-1.870	2.396		-.780	.436		
	<i>Love of Money</i>	.149	.041	.244	3.632	.000	.991	1.009
	<i>Profesional Commitment</i>	.377	.066	.383	5.688	.000	.991	1.009

a. Dependent Variable: Persepsi Etis

### b. Hasil Uji F ( Uji Simultan)

		ANOVA <sup>a</sup>				
Model		Sum of Squares	df	Mean Square	F	Sig.
1	Regression	752.002	2	376.001	<b>24.943</b>	.000 <sup>b</sup>
	Residual	2607.907	173	15.075		
	Total	3359.909	175			

a. Dependent Variable: Persepsi Etis

b. Predictors: (Constant), *Profesional Commitment*, *Love of Money*

### c. Hasil Uji Koefisien Determinasi

**Model Summary<sup>b</sup>**

Model	R	R Square	Adjusted R Square	Std. Error of the Estimate
1	.473 <sup>a</sup>	.224	.215	3.883

a. Predictors: (Constant), *Professional Commitment*, *Love of Money*

b. Dependent Variable: Persepsi Etis

### d. Hasil Uji t (Uji Parsial)

**Coefficients<sup>a</sup>**

Model		Unstandardized Coefficients		Standardized Coefficients	t	Sig.	Collinearity Statistics	
		B	Std. Error	Beta			Tolerance	VIF
1	(Constant)	-1.870	2.396		<b>-7.80</b>	<b>.436</b>		
	<i>Love of Money</i>	.149	.041	.244	<b>3.632</b>	<b>.000</b>	.991	1.009
	<i>Professional Commitment</i>	.377	.066	.383	<b>5.688</b>	<b>.000</b>	.991	1.009

a. Dependent Variable: Persepsi Etis

### Lamiran 8 Dokumentasi Wawancara



## RIWAYAT HIDUP



Kadek Ayu Indiana lahir di Banjar pada tanggal 13 Maret 2004. Penulis lahir dari pasangan suami istri Bapak Made Widiada dan Ibu Komang Ayu Budiartini. Penulis berkebangsaan Indonesia dan beragama Hindu. Kini penulis beralamat di Banjar Dinas Munduk, Desa Banjar, Kecamatan Banjar, Kabupaten Buleleng, Provinsi Bali.

Penulis menyelesaikan pendidikan dasar di SD Negeri 3 Banjar dan lulus pada tahun 2016. Kemudian penulis melanjutkan di SMP Negeri 1 Banjar dan lulus pada tahun 2019. Pada tahun 2022, penulis lulus dari SMA Negeri 2 Banjar Jurusan Bahasa dan melanjutkan ke S1 Jurusan Ekonomi dan Akuntansi di Universitas Pendidikan Ganesha. Pada semester akhir tahun 2026 penulis telah menyelesaikan Skripsi yang berjudul “Pengaruh *Love of Money* dan *Professional Commitment* terhadap Persepsi Etis Mahasiswa Akuntansi”. Selanjutnya, mulai tahun 2026 sampai dengan penulisan skripsi ini, penulis masih terdaftar sebagai mahasiswa Program S1 Akuntansi di Universitas Pendidikan Ganesha.

