

**ASUHAN KEBIDANAN KOMPREHENSIF
PADA PEREMPUAN “KR” G₁P₀A₀ UK 37 MINGGU 4 HARI
PRESKEP UPUKI JANIN TUNGGAL HIDUP INTRA UTERI
DI BPM “LM” WILAYAH KERJA PUSKESMAS SAWAN I
KABUPATEN BULELENG TAHUN 2020**

Diajukan untuk Memenuhi Sebagian Persyaratan Dalam Menyelesaikan Pendidikan Diploma III Kebidanan pada Program Studi DIII Kebidanan Jurusan Ilmu Olahraga dan Kesehatan , Fakultas Olahraga dan Kesehatan, Universitas Pendidikan Ganesha



Oleh :
PUTU TAMIRA ANGGARDIANI
NIM. 1706091016

**PRODI D3 KEBIDANAN
JURUSAN ILMU OLAAHRAGA DAN KESEHATAN
FAKULTAS OLAAHRAGA DAN KESEHATAN
UNIVERSITAS PENDIDIKAN GANESHA
SINGARAJA
2020**

MENCAPAI GELAR AHLI MADYA
KEBIDANAN

Metahui,

PEMBIMBING I



Luh Mertasari, S.ST.,M.Pd
NIP. 19790802 200604 2 008


PEMBIMBING II



Made Juliani, S.Kep.,Ns.,M.Pd.
NIP. 19770701 199903 2 002

Lembar Persetujuan Dosen Penguji LTA
Tugas Akhir oleh Putu Tamira Anggardiani ini
Telah dipertahankan didepan dewan penguji
Pada tanggal 14 Juli 2020

Dewan Penguji,



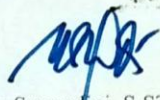
Luh Mertasari, S.ST.,M.Pd
NIP. 19790802 200604 2 008

(Ketua)



Made Juliani, S.Kep.,Ns.,M.Pd.
NIP. 19770701 199903 2 002

(Anggota)



Wayan Sugandini, S.ST.,M.Pd
NIP. 19630303 198307 2 002

(Anggota)




Ni Nyoman Ayu Desy Sekarini, S.ST.,M.Keb
NIP. 19861227 201903 2 006

(Anggota)

Diterima Oleh Ujian Fakultas Olahraga dan Kesehatan
Universitas Pendidikan Ganesha
Guna memenuhi syarat-syarat untuk mencapai gelar Ahli Madya
Kebidanan pada

Hari : Selasa
Tanggal : 14 Juli 2020

Ketua Ujian



Dr I Ketut Yoda, S.Pd., M.Or
NIP. 19680517 200112 1 001

Sekretaris Ujian



Luh Nik Armini, S.ST., M.Keb
NIP. 19830716 200604 2 009

Mengesahkan
Dekan Fakultas Olahraga dan Kesehatan



I Ketut Budaya Astra, S.Pd., M.Or
NIP. 19680408 199703 1 002

KATA PENGANTAR

Puji syukur kita panjatkan ke hadapan Ida Sang Hyang Widhi Wasa Tuhan Yang Maha Esa karena atas berkat dan rahmat-Nya lah penulis dapat menyelesaikan Laporan Tugas Akhir yang berjudul “Asuhan Kebidanan Komprehensif pada Perempuan “KR” G1P0A0 UK 37 Minggu 4 Hari Preskep U Puki Janin Tunggal Hidup Intra Uteri di PMB “LM” Wilayah Kerja Puskesmas Sawan I. Tanggal 12 Mei s.d 26 Juli Tahun 2020”.

Laporan Tugas Akhir ini bertujuan untuk memenuhi persyaratan dalam menyelesaikan pendidikan di Prodi DIII Kebidanan, Fakultas Olahraga dan Kesehatan Universitas Pendidikan Ganesha. Tersusunnya Laporan Tugas Akhir ini melalui proses yang panjang dan bukanlah semata-mata atas usaha sendiri melainkan berkat dorongan dan bantuan dari berbagai pihak. Dalam penyusunan Laporan Tugas Akhir ini, penulis banyak mendapat bantuan dari berbagai pihak. Oleh karena itu, melalui kesempatan ini penulis mengucapkan banyak terimakasih kepada :

1. Bapak Dr. I Nyoman Jampel, M.Pd selaku Rektor Universitas Pendidikan Ganesha atas izin dan kesempatan yang telah diberikan untuk menyusun Laporan Tugas Akhir.
2. Bapak I Ketut Budaya Astra, S.Pd.,M.Or. selaku Dekan Fakultas Olahraga dan Kesehatan Universitas Pendidikan Ganesha atas izin yang telah diberikan.
3. Bapak Dr. I Ketut Sudiana, S.Pd.,M.Kes selaku Ketua Jurusan Kebidanan Universitas Pendidikan Ganesha atas izin dan motivasi yang telah diberikan.

4. Ibu Luh Nik Armini, S.ST.,M.Keb selaku Koordinator Program Studi D3 Kebidanan Jurusan Ilmu Olahraga dan Kesehatan Fakultas Olahraga dan Kesehatan Universitas Pendidikan Ganesha atas izin dan motivasi yang telah diberikan .
5. Ibu Luh Mertasari, S.ST.,M.Pd, selaku Pembimbing I yang telah banyak membimbing dan memberikan masukan dan saran selama proses penyusunan mulai dari penyusunan proposal sampai penyusunan Laporan Tugas Akhir.
6. Ibu Made Juliani, S.Kep.,Ns.,M.Pd, selaku selaku Pembimbing II yang telah banyak membimbing dan memberikan masukan dan saran selama proses penyusunan mulai dari penyusunan proposal sampai penyusunan Laporan Tugas Akhir.
7. Ibu Luh Mariyani, S.Tr. Keb selaku Bidan di PMB wilayah kerja Puskesmas Sawan I yang telah banyak membimbing dalam memberikan Asuhan Kebidanan Komprehensif ditatanan nyata.
8. Ibu “KR” dan keluarga selaku pasien yang telah bersedia untuk diajari sehingga dapat menyelesaikan Laporan Tugas Akhir ini.
9. Kedua orang tua dan keluarga saya yang telah memberikan motivasi dukungan finansial dan dukungan psikologis selama saya menempuh perkuliahan di Prodi DIII Kebidanan Fakultas Olahraga dan Kesehatan Universitas Pendidikan Ganesha.
10. Teman-teman mahasiswa Angkatan XIX, yang telah memberikan dukungan selama belajar di Prodi DIII Kebidanan Fakultas Olahraga dan Kesehatan Universitas Pendidikan Ganesha.

Penulis menyadari laporan ini masih jauh dari kata sempurna, oleh karena itu dengan segala kerendahan hati penulis berharap saran dan kritik pembaca demi menyempurnakan laporan ini. Akhir kata penulis berharap semoga laporan ini dapat bermanfaat bagi pembaca.

Om Santhi.Santhe.Santhe Om

Singaraja, 14 Juli 2020

Penulis



DAFTAR ISI

HALAMAN JUDUL	i
LEMBAR PERSETUJUAN	ii
LEMBAR PENGESAHAN PENGUJI	iii
KATA PENGANTAR	iv
DAFTAR ISI	vi
DAFTAR TABEL	vii
DAFTAR LAMPIRAN	viii
DAFTAR SINGKATAN	ix
BAB 1 PENDAHULUAN	
1.1 Latar Belakang	1
1.2 Rumusan Masalah	5
1.3 Tujuan	5
1.3.1 Tujuan Umum	5
1.3.2 Tujuan Khusus	5
1.4 Manfaat	6
1.4.1 Bagi Mahasiswa	6
1.4.2 Bagi Institusi Pendidikan	6
1.4.3 Bagi Institusi Pelayanan	6
1.4.4 Bagi Masyarakat	6
BAB 2 TINJAUAN PUSTAKA	
2.1 Kajian Teori Klinis	7
2.1.1 Konsep Dasar Kehamilan	7
2.1.2 Konsep Dasar Persalinan	19
2.1.3 Konsep Dasar Bayi Baru Lahir	33
2.1.4 Konsep Dasar Nifas	40
2.2 Kajian Teori Asuhan Kebidanan	52
2.3 Landasan Hukum	101
BAB 3 METODE PENELITIAN	
3.1 Jenis Penelitian	105
3.2 Lokasi Penelitian	105
3.3 Subjek Penelitian	105
3.4 Pelaksanaan Penelitian	106
3.5 Teknik Pengumpulan Data	106
3.5.1 Metode Pengumpulan Data	106
3.5.2 Alat Pengumpulan Data	113
BAB IV STUDI KASUS	
4.1 Tinjauan Kasus	116
4.2 Pembahasan	148
BAB V SIMPULAN DAN SARAN	
5.1 Kesimpulan	168
5.2 Saran	175
DAFTAR PUSTAKA	177

DAFTAR TABEL

	Halaman
Tabel 2.1 Perkiraan Tinggi Fundus Uteri	8
Tabel 2.2 Tanda-tanda Bayi Baru Lahir Normal	36
Tabel 2.4 Perubahan Uterus Normal Selama Masa Nifas.....	42
Tabel 2.5 Penurunan Normal Tinggi Fundus Uteri Masa Nifas	42
Tabel 2.6 Riwayat Kehamilan, Persalinan, Nifas dan Laktasi yang Lalu.....	59
Tabel 2.7 TFU pada Kehamilan Trimester III sesuai Umur Kehamilan	69



DAFTAR LAMPIRAN

Lampiran	Halaman
Lampiran 1 Rencana Pelaksanaan Asuhan	x
Lampiran 2 Surat Izin Penelitian di Praktik Mandiri Bidan	xi
Lampiran 3 Lembar Permohonan Menjadi Responden	xi
Lampiran 4 Lembar Persetujuan Menjadi Responden.....	xii
Lampiran 11 Dokumentasi Asuhan Komprehensif.....	xix
Lampiran 12 Lembar Konsultasi Proposal Studi Kasus Pembimbing I	xxi
Lampiran 13 Lembar Konsultasi Proposal Studi Kasus Pembimbing II	xxii



DAFTAR SINGKATAN

ANC	: <i>Antenatalcare</i>
APN	: Asuhan Persalinan Normal
ASI	: Air Susu Ibu
BAB	: Buang Air Besar
BAK	: Buang Air Kecil
BB	: Berat Badan
BBL	: Bayi Baru Lahir
CM	: Sentimeter
COC	: Continuity of care
DJJ	: Denyut Jantung Janin
DTT	: Desinfektan Tingkat Tinggi
Hb	: Hemoglobin
HPHT	: Hari Pertama Haid Terakhir
HR	: <i>Heart Rate</i>
IDAI	: Ikatan Dokter Anak Indonesia
IMD	: Inisiasi Menyusu Dini
INC	: <i>Intranatalcare</i>
JK	: Jenis Kelamin
KB	: Keluarga Berencana
KIE	: Komunikasi Informasi Edukasi
LD	: Lingkar Dada
LK	: Lingkar Kepala
Ny	: Nyonya
PAP	: Pintu Atas Panggul
PNC	: <i>Postnatalcare</i>
Preskep	: Presentasi Kepala
PTT	: Peregangan Talipusat Terkendali
Puka	: Punggung Kanan
Puki	: Punggung Kiri
Px	: <i>Prosesusxipoidius</i>
PØ	: Pembukaan
RR	: <i>Respiration</i>
SOAP	: Subyektif, Obyektif, Analisa, Penatalaksanaan
TB	: Tinggi Badan
TD	: Tekanan Darah
TFU	: Tinggi Fundus Uteri
TP	: Tafsiran persalinan
TT	: Tetanus Toxoid
TTV	: Tanda – tanda vital
TM	: Trimester
T/H	: Tunggal Hidup
TBBJ	: Tafsiran Berat Badan Janin
UK	: Umur Kehamilan
UUK	: Ubun - Ubun Kecil

USG : Ultrasonografi
VT : *Vagina Toucher*
WHO : *World Health Organisation*
TORCH : *Toxoplasma gondii, Rubella, Cyto Megalo Virus, Herpes Simplex Virus*

