LAMPIRAN

Lampiran 1 Lampiran Kuesioner

KUESIONER PENELITIAN
UNIVERSITAS PENDIDIKAN
GANESHA FAKULTAS EKONOMI
JURUSAN MANAJEMEN

Hal : Pengisian Kuesioner

Kepada Yth.
Bapak/Ibu/Saudara/I Karyawan PT. Mega Tiara Sinar Abadi Cabang Gunung Agung

Dengan hormat,

Perkenalkan saya Kadek Geliani Putri, mahasiswa Program Studi S1 Manajemen, Fakultas Ekonomi, Universitas Pendidikan Ganesha. Saat ini saya sedang melaksanakan penelitian sebagai bagian dari penyusunan tugas akhir (skripsi) dengan judul "Pengaruh Pengembangan Karir dan Lingkungan Kerja Terhadap Kepuasan Kerja Karyawan pada PT. Mega Tiara Sinar Abadi Cabang Gunung Agung". Sehubungan dengan hal tersebut, saya memohon kesediaan Bapak/Ibu/Saudara/i untuk berpartisipasi dengan mengisi kuesioner yang telah disediakan. Mohon agar setiap pernyataan dijawab secara jujur dan sesuai dengan pengalaman pribadi, karena data dan informasi yang diberikan akan dijaga kerahasiaannya serta digunakan hanya untuk kepentingan penelitian ini. Atas waktu dan partisipasi yang telah diberikan, saya ucapkan terima kasih yang sebesar-besarnya.

Singaraja, 02 Februari 2025

Kadek Geliani Putri
NIM.2217041175

A. IDENTITAS RESPONDEN

(Berikan tanda pada kotak jawaban)

1. Nama Lengkap : .....
2. Jenis Kelamin :
   - ☐ Laki–Laki
   - ☐ Perempuan
3. Divisi/Jabatan : ……..
4. Lama Bekerja : ……..
5. Pendidikan Terakhir :
   - ☐ SMP
   - ☐ SMA/K
   - ☐ Diploma (D1/D2/D3)
   - ☐ Sarjana (S1)
   - ☐ Magister (S2)
6. Pendapatan per Bulan
   - ☐ < Rp. 2.000.000
   - ☐ Rp. 2.000.000 – Rp. 3.000.000
   - ☐ Rp. 3.000.000 – Rp. 4.000.000
   - ☐ > Rp. 4.000.000

B. PETUNJUK PENGISIAN KUESIONER

Pengisian kuesioner menggunakan metode Skala Likert. Silahkan pilih jawaban yang menurut anda paling sesuai dengan kondisi yang ada dengan memberikan tanda centang ( ) pada pilihan yang tersedia.

5 : Sangat Setuju (SS)

4 : Setuju (S)

3 : Cukup Setuju (CS)

2 : Tidak Setuju (TS)

1 : Sangat Tidak Setuju (STS)

C. DAFTAR PERNYATAAN

No	Pengembangan Karir (X1)	SS	S	CS	TS	STS
		5	4	3	2	1
1.	Perusahaan memberikan kesempatan kepada karyawan untuk memperoleh pendidikan melalui kegiatan pelatihan.					
2.	Pelatihan yang diberikan perusahaan membantu meningkatkan kompetensi kerja					
3.	Mutasi kerja yang dilakukan perusahaan sesuai dengan kemampuan karyawan.					
4.	Promosi jabatan di perusahaan dilakukan secara adil berdasarkan pengalaman kerja.					
5.	Masa kerja saya di perusahaan memberikan peluang untuk pengembangan karir.					

No	Lingkungan Kerja (X2)	SS	S	CS	TS	STS
		5	4	3	2	1
1.	Tata letak ruang kerja di perusahaan ini mendukung kenyamanan dalam bekerja.					
2.	Lingkungan kerja di perusahaan ini memberikan rasa aman bagi karyawan.					
3.	Fasilitas kerja yang tersedia mendukung kemudahan dalam pekerjaan saya.					
4.	Sirkulasi udara di tempat kerja membuat saya nyaman saat bekerja.					
5.	Suhu ruangan kerja mendukung konsentrasi saya dalam bekerja.					

No	Kepuasan Kerja Karyawan (Y)	SS	S	CS	TS	STS
		5	4	3	2	1
1.	Saya merasa pekerjaan yang saya lakukan memberikan kepuasan bagi saya.					
2.	Saya merasa atasan memberikan pengawasan dan arahan kerja yang baik.					
3.	Saya merasa nyaman bekerja sama dengan rekan kerja.					
4.	Saya diberikan kesempatan promosi jabatan di perusahaan ini sudah sesuai dengan kinerja karyawan.					
5.	Saya merasa gaji yang diberikan sudah sesuai dengan pekerjaan yang dilakukan.					

UNIVERSITAS PENDIDIKAN GANESHA
UNDIKSHA

Lampiran 2 Data Tabulasi

1. Data Tabulasi (N = 30)

PENGEMBANGAN KARIR (X_1)						LINGKUNGAN KERJA (X_2)						KEPUASAN KERJA KARYAWAN (Y)					
P 1	P 2	P 3	P 4	P 5	TOTAL	P 1	P 2	P 3	P 4	P 5	TOTAL	P 1	P 2	P 3	P 4	P 5	TOTAL
5	5	3	4	5	22	3	4	3	5	5	20	5	3	5	3	4	20
4	4	2	5	5	20	3	3	3	3	4	16	4	3	4	3	1	15
4	4	2	3	3	16	4	4	3	4	5	20	5	3	4	3	2	17
5	5	5	5	5	25	5	5	5	5	5	25	5	5	5	5	5	25
4	4	3	5	4	20	4	4	4	4	4	20	4	3	4	5	3	19
2	5	3	2	3	15	2	2	1	5	5	15	2	1	2	2	4	11
3	3	3	4	3	16	3	3	3	3	3	15	3	3	3	3	3	15
4	4	4	3	4	19	5	4	5	5	5	24	4	4	4	4	4	20
5	5	4	4	4	22	5	5	5	4	4	23	4	4	5	4	5	22
4	5	5	5	5	24	4	5	5	5	5	24	5	5	5	5	5	25
4	4	4	4	4	20	5	5	4	4	4	22	4	5	5	5	4	23
5	5	4	4	4	22	5	5	4	4	5	23	4	4	5	4	4	21
4	5	4	5	5	23	4	5	4	5	4	22	4	5	4	5	5	23
4	5	4	5	5	23	4	5	4	5	5	23	4	5	5	5	4	23
4	4	4	5	4	21	4	4	5	5	5	23	4	5	4	4	5	22
4	5	4	4	5	22	5	5	5	4	4	23	4	4	4	5	4	21
5	5	5	5	5	25	5	5	5	5	5	25	5	5	5	5	5	25
5	5	4	5	4	23	5	5	5	5	5	25	5	5	5	5	5	25
5	5	5	5	5	25	5	5	5	5	5	25	5	5	5	5	5	25
5	5	5	5	5	25	5	5	5	5	5	25	5	5	4	4	5	23
5	4	4	5	4	22	5	5	4	5	5	24	5	4	5	4	5	23
4	4	4	5	4	21	4	4	4	4	4	20	4	4	4	4	4	20
4	5	4	4	5	22	4	4	4	4	4	20	3	4	3	5	3	18
4	4	4	4	4	20	4	5	5	4	4	22	4	4	5	4	4	21
5	5	4	5	5	24	5	5	5	5	5	25	5	5	5	5	4	24
5	4	5	4	5	23	5	5	4	4	5	23	4	4	5	4	5	22
4	4	5	4	4	21	4	5	4	5	4	22	5	4	5	4	5	23
5	4	5	5	5	24	5	5	5	5	5	25	5	4	5	5	5	24
4	4	4	4	5	21	5	5	5	5	5	25	4	4	5	4	4	21
5	5	4	4	5	23	5	5	5	5	5	25	5	5	5	5	5	25

2. Data Tabulasi (N = 42)

Pengembangan Karir (X_1)						Lingkungan Kerja (X_2)						Kepuasan Kerja Karyawan (Y)					
P 1	**P 2**	**P 3**	**P 4**	**P 5**	**TOTAL**	**P 1**	**P 2**	**P 3**	**P 4**	**P 5**	**TOTAL**	**P 1**	**P 2**	**P 3**	**P 4**	**P 5**	**TOTAL**
4	4	2	3	4	17	4	4	3	4	4	19	5	3	4	5	2	19
4	4	2	5	5	20	3	3	4	3	4	17	4	3	4	4	1	16
4	4	3	3	4	18	5	4	5	5	5	24	4	4	4	4	4	20
3	4	4	4	4	19	4	5	4	3	3	19	4	3	4	5	5	21
5	5	3	4	5	22	3	4	4	5	5	21	5	3	5	4	4	21
5	5	4	5	5	24	5	5	4	4	5	23	5	5	5	5	5	25
4	4	4	4	5	21	5	3	2	2	3	15	3	4	5	3	3	18
4	5	5	5	5	24	5	3	3	3	4	18	4	5	5	5	5	24
4	4	4	4	5	21	5	5	5	5	5	25	5	5	5	4	5	24
4	5	5	4	5	23	5	4	5	4	5	23	5	4	4	4	5	22
5	4	5	4	5	23	5	4	4	5	5	23	4	5	5	5	5	24
4	4	4	3	4	19	5	4	5	5	5	24	5	4	4	4	4	21
5	4	5	5	4	23	5	5	4	3	4	21	3	4	5	4	4	20
4	5	4	5	5	23	5	5	5	5	5	25	5	5	5	5	5	25
5	5	5	5	5	25	5	5	5	5	5	25	5	5	5	5	5	25
4	4	4	3	4	19	4	5	3	4	3	19	4	4	4	4	4	20
4	4	3	3	3	17	4	4	3	3	3	17	4	4	4	4	4	20
5	4	5	5	5	24	5	5	5	5	5	25	5	5	5	5	5	25
4	4	4	4	4	20	4	4	4	4	4	20	4	4	4	4	4	20
3	2	2	3	4	14	4	3	3	4	3	17	4	4	4	3	3	18
5	5	4	5	5	24	4	5	4	5	5	23	5	5	5	5	5	25
3	3	2	3	4	15	3	3	2	3	4	15	5	4	4	3	3	19
5	5	4	5	5	24	4	4	4	4	4	20	5	5	5	4	5	24
4	4	3	2	3	16	4	4	3	3	4	18	3	3	4	4	4	18
3	4	4	5	3	19	3	3	3	4	3	16	5	4	3	3	2	17
5	5	5	5	5	25	5	5	5	5	5	25	5	5	5	5	5	25
5	4	4	3	2	18	2	2	1	3	2	10	4	3	3	2	2	14
3	3	3	4	4	17	3	3	3	2	2	13	3	3	3	2	2	13
5	5	5	4	4	23	5	5	5	4	4	23	4	4	5	4	5	22
4	4	5	5	5	23	5	5	5	4	5	24	5	5	5	5	5	25
3	3	3	4	3	16	3	3	3	3	3	15	4	3	3	3	3	16
5	4	3	3	5	20	4	4	4	4	4	20	5	4	4	4	4	21
4	3	4	3	4	18	4	5	4	4	5	22	5	4	4	4	3	20
5	5	5	5	4	24	5	5	5	5	3	23	5	5	5	3	4	22
4	2	3	3	4	16	3	3	3	4	4	17	4	3	3	3	3	16
2	5	3	2	3	15	2	2	3	5	4	16	2	1	2	2	5	12
5	5	5	5	5	25	5	5	5	5	5	25	5	5	5	5	5	25
3	3	4	4	2	16	3	3	3	4	3	16	3	3	3	2	2	13

Pengembangan Karir (X_1)						Lingkungan Kerja (X_2)						Kepuasan Kerja Karyawan (Y)					
P 1	**P 2**	**P 3**	**P 4**	**P 5**	**TOTAL**	**P 1**	**P 2**	**P 3**	**P 4**	**P 5**	**TOTAL**	**P 1**	**P 2**	**P 3**	**P 4**	**P 5**	**TOTAL**
4	3	4	3	4	18	4	4	3	4	3	18	4	3	5	4	4	20
5	5	5	5	5	25	4	4	5	4	4	21	4	4	4	4	4	20
3	3	3	4	4	17	4	5	5	4	5	23	4	4	5	4	3	20

Lampiran 3 Hasil Uji Instrumen Penelitian

1. **Uji Validitas (Skala Kecil)**

   A. Pengembangan Karir (X_1)

Correlations							
		P01	P02	P03	P04	P05	TOTAL
P01	*Pearson Correlation*	1	.339	.467**	.528**	.548**	.790**
	Sig. (2-tailed)		.067	.009	.003	.002	.000
	N	30	30	30	30	30	30
P02	*Pearson Correlation*	.339	1	.290	.118	.488**	.564**
	Sig. (2-tailed)	.067		.120	.534	.006	.001
	N	30	30	30	30	30	30
P03	*Pearson Correlation*	.467**	.290	1	.380*	.489**	.745**
	Sig. (2-tailed)	.009	.120		.038	.006	.000
	N	30	30	30	30	30	30
P04	*Pearson Correlation*	.528**	.118	.380*	1	.547**	.723**
	Sig. (2-tailed)	.003	.534	.038		.002	.000
	N	30	30	30	30	30	30
P05	*Pearson Correlation*	.548**	.488**	.489**	.547**	1	.829**
	Sig. (2-tailed)	.002	.006	.006	.002		.000
	N	30	30	30	30	30	30
TOTAL	*Pearson Correlation*	.790**	.564**	.745**	.723**	.829**	1
	Sig. (2-tailed)	.000	.001	.000	.000	.000	
	N	30	30	30	30	30	30
**. *Correlation is significant at the 0.01 level (2-tailed).*							
*. *Correlation is significant at the 0.05 level (2-tailed).*							

B. Lingkungan Kerja (X_2)

Correlations							
		P01	P02	P03	P04	P05	TOTAL
P01	*Pearson Correlation*	1	.831**	.816**	.280	.333	.881**
	Sig. (2-tailed)		.000	.000	.134	.072	.000
	N	30	30	30	30	30	30
P02	*Pearson Correlation*	.831**	1	.787**	.386*	.268	.880**
	Sig. (2-tailed)	.000		.000	.035	.152	.000
	N	30	30	30	30	30	30
P03	*Pearson Correlation*	.816**	.787**	1	.333	.207	.865**
	Sig. (2-tailed)	.000	.000		.072	.271	.000
	N	30	30	30	30	30	30
P04	*Pearson Correlation*	.280	.386*	.333	1	.720**	.638**
	Sig. (2-tailed)	.134	.035	.072		.000	.000
	N	30	30	30	30	30	30
P05	*Pearson Correlation*	.333	.268	.207	.720**	1	.575**
	Sig. (2-tailed)	.072	.152	.271	.000		.001
	N	30	30	30	30	30	30
TOTAL	*Pearson Correlation*	.881**	.880**	.865**	.638**	.575**	1
	Sig. (2-tailed)	.000	.000	.000	.000	.001	
	N	30	30	30	30	30	30
**. *Correlation is significant at the 0.01 level (2-tailed).*							
*. *Correlation is significant at the 0.05 level (2-tailed).*							

UNDIKSHA

C. Kepuasan Kerja Karyawan (Y)

Correlations							
		P01	P02	P03	P04	P05	TOTAL
P01	*Pearson Correlation*	1	.579**	.759**	.422*	.378*	.761**
	Sig. (2-tailed)		.001	.000	.020	.039	.000
	N	30	30	30	30	30	30
P02	*Pearson Correlation*	.579**	1	.623**	.797**	.561**	.896**
	Sig. (2-tailed)	.001		.000	.000	.001	.000
	N	30	30	30	30	30	30
P03	*Pearson Correlation*	.759**	.623**	1	.497**	.455*	.815**
	Sig. (2-tailed)	.000	.000		.005	.012	.000
	N	30	30	30	30	30	30
P04	*Pearson Correlation*	.422*	.797**	.497**	1	.435*	.791**
	Sig. (2-tailed)	.020	.000	.005		.016	.000
	N	30	30	30	30	30	30
P05	*Pearson Correlation*	.378*	.561**	.455*	.435*	1	.735**
	Sig. (2-tailed)	.039	.001	.012	.016		.000
	N	30	30	30	30	30	30
TOTAL	*Pearson Correlation*	.761**	.896**	.815**	.791**	.735**	1
	Sig. (2-tailed)	.000	.000	.000	.000	.000	
	N	30	30	30	30	30	30
**. *Correlation is significant at the 0.01 level (2-tailed).*							
*. *Correlation is significant at the 0.05 level (2-tailed).*							

Uji Validitas (Skala Besar)

A. Pengembangan Karir

Correlations							
		P01	P02	P03	P04	P05	TOTAL
P01	*Pearson Correlation*	1	.544**	.549**	.448**	.488**	.776**
	Sig. (2-tailed)		.000	.000	.003	.001	.000
	N	42	42	42	42	42	42
P02	*Pearson Correlation*	.544**	1	.548**	.490**	.414**	.774**
	Sig. (2-tailed)	.000		.000	.001	.006	.000
	N	42	42	42	42	42	42
P03	*Pearson Correlation*	.549**	.548**	1	.592**	.301	.791**
	Sig. (2-tailed)	.000	.000		.000	.052	.000
	N	42	42	42	42	42	42
P04	*Pearson Correlation*	.448**	.490**	.592**	1	.525**	.804**
	Sig. (2-tailed)	.003	.001	.000		.000	.000
	N	42	42	42	42	42	42
P05	*Pearson Correlation*	.488**	.414**	.301	.525**	1	.699**
	Sig. (2-tailed)	.001	.006	.052	.000		.000
	N	42	42	42	42	42	42
TOTAL	*Pearson Correlation*	.776**	.774**	.791**	.804**	.699**	1
	Sig. (2-tailed)	.000	.000	.000	.000	.000	
	N	42	42	42	42	42	42
**. *Correlation is significant at the 0.01 level (2-tailed)*							

B. Lingkungan Kerja

Correlations							
		P01	P02	P03	P04	P05	TOTAL
P01	*Pearson Correlation*	1	.724**	.670**	.317*	.528**	.789**
	Sig. (2-tailed)		.000	.000	.041	.000	.000
	N	42	42	42	42	42	42
P02	*Pearson Correlation*	.724**	1	.747**	.433**	.549**	.842**
	Sig. (2-tailed)	.000		.000	.004	.000	.000
	N	42	42	42	42	42	42
P03	*Pearson Correlation*	.670**	.747**	1	.630**	.702**	.918**
	Sig. (2-tailed)	.000	.000		.000	.000	.000
	N	42	42	42	42	42	42
P04	*Pearson Correlation*	.317*	.433**	.630**	1	.658**	.731**
	Sig. (2-tailed)	.041	.004	.000		.000	.000
	N	42	42	42	42	42	42
P05	*Pearson Correlation*	.528**	.549**	.702**	.658**	1	.833**
	Sig. (2-tailed)	.000	.000	.000	.000		.000
	N	42	42	42	42	42	42
TOTAL	*Pearson Correlation*	.789**	.842**	.918**	.731**	.833**	1
	Sig. (2-tailed)	.000	.000	.000	.000	.000	
	N	42	42	42	42	42	42
**. *Correlation is significant at the 0.01 level (2-tailed).*							
*. *Correlation is significant at the 0.05 level (2-tailed).*							

C. Kepuasan Kerja Karyawan

Correlations							
		P01	P02	P03	P04	P05	TOTAL
P01	*Pearson Correlation*	1	.642**	.453**	.542**	.257	.687**
	Sig. (2-tailed)		.000	.003	.000	.101	.000
	N	42	42	42	42	42	42
P02	*Pearson Correlation*	.642**	1	.753**	.618**	.507**	.862**
	Sig. (2-tailed)	.000		.000	.000	.001	.000
	N	42	42	42	42	42	42
P03	*Pearson Correlation*	.453**	.753**	1	.719**	.544**	.852**
	Sig. (2-tailed)	.003	.000		.000	.000	.000
	N	42	42	42	42	42	42
P04	*Pearson Correlation*	.542**	.618**	.719**	1	.607**	.866**
	Sig. (2-tailed)	.000	.000	.000		.000	.000
	N	42	42	42	42	42	42
P05	*Pearson Correlation*	.257	.507**	.544**	.607**	1	.761**
	Sig. (2-tailed)	.101	.001	.000	.000		.000
	N	42	42	42	42	42	42
TOTAL	*Pearson Correlation*	.687**	.862**	.852**	.866**	.761**	1
	Sig. (2-tailed)	.000	.000	.000	.000	.000	
	N	42	42	42	42	42	42
**. *Correlation is significant at the 0.01 level (2-tailed).*							

2. Uji Reliabilitas

A. Pengembangan Karir (X_1)

N = 30

Reliability Statistics	
Cronbach's Alpha	*N of Items*
.782	5

N = 42

Reliability Statistics	
Cronbach's Alpha	*N of Items*
.827	5

B. Lingkungan Kerja (X_2)

N = 30

Reliability Statistics	
Cronbach's Alpha	*N of Items*
.836	5

N = 42

Reliability Statistics	
Cronbach's Alpha	*N of Items*
.882	5

C. Kepuasan Kerja Karyawan (Y)

N = 30

Reliability Statistics	
Cronbach's Alpha	*N of Items*
.854	5

N = 42

Reliability Statistics	
Cronbach's Alpha	*N of Items*
.858	5

UNIVERSITAS PENDIDIKAN GANESHA
UNDIKSHA

Lampiran 4 Hasil Uji SPSS

1. Uji Asumsi Klasik

A. Uji Normalitas

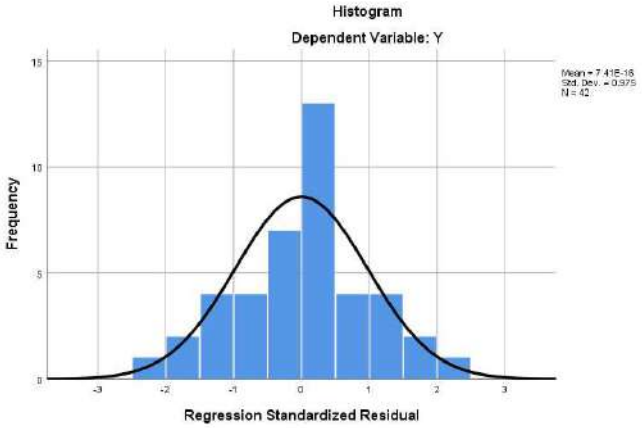

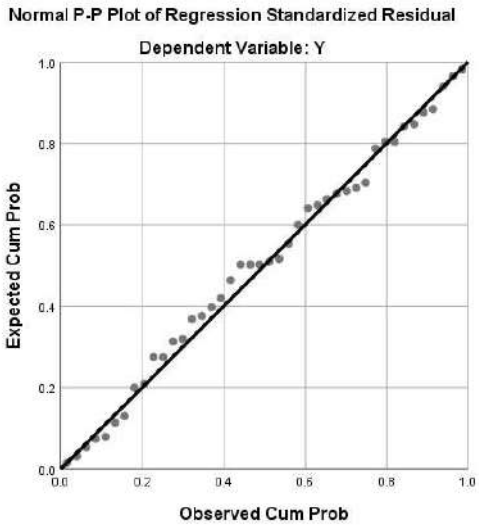

One-Sample *Kolmogorov-Smirnov* Test		
		Unstandardized Residual
N		42
Normal Parameters[a,b]	*Mean*	.0000000
	Std. Deviation	1.72095610
Most Extreme Differences	*Absolute*	.074
	Positive	.054
	Negative	-.074
Test Statistic		.074
Asymp. Sig. (2-tailed)		.200[c,d]
a. Test distribution is Normal.		
b. Calculated from data.		
c. Lilliefors Significance Correction.		
d. This is a lower bound of the true significance.		

B. Uji Multikolinearitas

Coefficients[a]			
Model		*Collinearity Statistics*	
		Tolerance	*VIF*
1	*(Constant)*		
	X1	.558	1.792
	X2	.558	1.792
a. *Dependent Variable: Y*			

C. Uji Heteroskedastisitas

1) Grafik *Scatterplot*

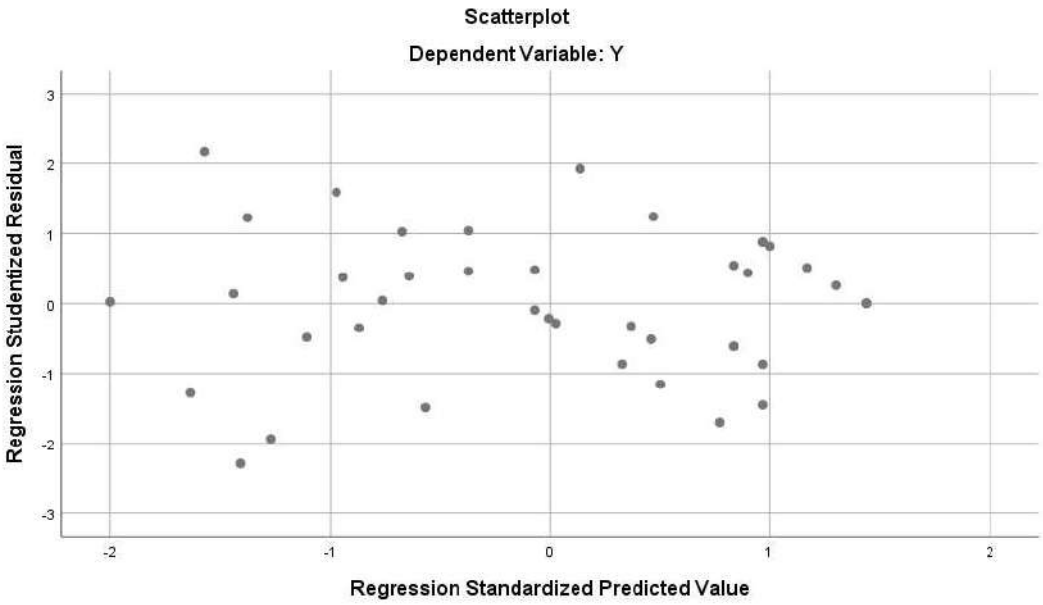

2) Uji *Glejser*

Coefficients[a]						
Model		*Unstandardized Coefficients*		*Standardized Coefficients*	*t*	*Sig.*
		B	*Std. Error*	*Beta*		
1	*(Constant)*	2.990	1.025		2.917	.006
	X1	.004	.064	.013	.065	.949
	X2	-.086	.057	-.310	-1.517	.137
a. Dependent Variable: ABS_RES						

2. Hasil Uji Regresi Linier Berganda

Coefficients[a]						
		Unstandardized Coefficients		*Standardized Coefficients*		
Model		*B*	*Std. Error*	*Beta*	*t*	*Sig.*
1	(Constant)	.838	1.738		.482	.632
	Pengembangan Karir	.433	.109	.404	3.988	.000
	Lingkungan Kerja	.533	.096	.560	5.526	.000
b. Dependent Variable: Kepuasan Kerja Karyawan						

3. Hasil Uji Koefisien Determinasi (R2)

Model Summary				
Model	*R*	*R Square*	*Adjusted R Square*	*Std. Error of the Estimate*
1	.881[a]	.777	.765	1.765

a. Predictors: (Constant), Lingkungan Kerja, Pengembangan Karir

4. Hasil Uji Hipotesis

A. Uji F (Simultan)

ANOVA[a]						
Model		*Sum of Squares*	*df*	*Mean Square*	*F*	*Sig.*
1	*Regression*	422.475	2	211.238	67.844	.000[b]
	Residual	121.429	39	3.114		
	Total	543.905	41			
a. Dependent Variable: Kepuasan Kerja Karyawan						
b. *Predictors: (Constant)*, Lingkungan Kerja, Pengembangan Karir						

B. Uji t (Parsial)

Coefficients[a]						
Model		*Unstandardized Coefficients*		*Standardized Coefficients*	*t*	*Sig.*
		B	*Std. Error*	*Beta*		
1	*(Constant)*	.838	1.738		.482	.632
	Pengembangan Karir	.433	.109	.404	3.988	.000
	Lingkungan Kerja	.533	.096	.560	5.526	.000
a. Dependent Variable: Kepuasan Kerja Karyawan						

UNIVERSITAS PENDIDIKAN GANESHA
UNDIKSHA

Lampiran 5 Dokumentasi



Lampiran 6 Surat Izin Penelitian

KEMENTERIAN PENDIDIKAN TINGGI, SAINS, DAN TEKNOLOGI
UNIVERSITAS PENDIDIKAN GANESHA
FAKULTAS EKONOMI
Jalan Udayana No. 11 Singaraja-Bali. Telepon : (0362) 26830
Website : http://www.fe.undiksha.ac.id/

Nomor :1146/UN48.13.1/DL/2025 Singaraja, 18 Juni 2025
Lamp. : -
Hal : ***Permohonan Wawancara / Data Penelitian***

Kepada Yth **PT. Mega Tiara Sinar Abadi Cabang Gunung Agung**
di
Tempat
Dengan Hormat,

Wakil Dekan I Fakultas Ekonomi Universitas Pendidikan Ganesha menerangkan bahwa mahasiswa/i tersebut dibawah ini :

Nama	: Kadek Geliani Putri
NIM.	: 2217041175
Fakultas	: Ekonomi
Jurusan/Prodi.	: Manajemen (S1)

Bermaksud mengadakan penelitian lapangan untuk menempuh atau menyusun tugas akhir, skripsi dan melengkapi tugas lainnya. Sehubungan dengan hal tersebut, kami mohon izin agar mahasiswa kami dapat diterima dan diberikan data di tempat yang Bapak/Ibu/Sdr. Pimpin.

Demikian surat ini kami buat agar bisa digunakan sebagaimana mestinya. Atas perhatian dan kerjasamanya, kami sampaikan terima kasih.

a.n. Dekan,
Wakil Dekan I,

Dr. Dra. Ni Made Suci, M. Si.
NIP. 196810291993032001

Balai Sertifikasi Elektronik

Catatan :
- UU ITE No. 11 Tahun 2008 Pasal 5 ayat 1"Informasi Elektronik dan/atau Dokumen Elektornik dan/atau hasil cetaknya merupakan alat bukti hukum yang sah"
- Dokumen ini tertanda ditandatangani secara elektronik menggunakan sertifikat elektronik yang diterbitkan BsrE
- Surat ini dapat dibuktikan keasliannya dengan menggunakan *qr code* yang telah tersedia

RIWAYAT HIDUP

Kadek Geliani Putri lahir di Tejakula, 03 Mei 2004 sebagai anak kedua dari pasangan Made Wirtaya dan Ni Kadek Tiwi. Penulis berkebangsaan Indonesia dan beragama Hindu. Penulis beralamat di Jalan Buluh Indah, Gang Cempaka Biru Selatan 1, No. 9A, Pemecutan Kaja. Penulis Menyelesaikan Pendidikan Dasar di SD 9 Padangsambian dan lulus pada tahun 2016. Kemudian penulis melanjutkan Pendidikan Menengah Pertama pada SMP PGRI 5 Denpasar dan lulus pada tahun 2019. Kemudian dilanjutkan menempuh Sekolah Menengah Kejuruan pada SMK PGRI 5 Denpasar hinga lulus pada tahun 2022. Penulis menempuh Pendidikan Strata 1 Program studi S1 Manajemen di Universitas Pendidikan Ganesha. Pada semester akhir tahun 2026 penulis menyelesaikan tugas akhir yang berjudul "Pengaruh Pengembangan Karir dan Lingkungan Kerja Terhadap Kepuasan Kerja Karyawan pada PT. Mega Tiara Sinar Abadi Cabang Gunung Agung. Selanjutnya penulis masih terdaftar sebagai mahasiswa Program Studi S1 Manajemen di Universitas Pendidikan Ganesha.