

LAMPIRAN 1 : KUESIONER PENELITIAN

Dengan hormat,

Perkenankan saya meminta waktu Anda beberapa menit untuk mengisi kuesioner ini. Tujuan penyebaran kuesioner ini adalah untuk memperoleh data bagi penelitian dalam rangka penulisan Skripsi di Jurusan Akuntansi Program Strata 1 Universitas Pendidikan Ganesha.

Pada kuesioner ini jawaban Anda tidak akan dinilai benar atau salah, melainkan semata-mata bertujuan untuk mengetahui pendapat Anda mengenai “Pengaruh kualitas panitia barang/jasa, system dan prosedur pengadaann barang/jasa, etika pengadaan barang/jasa, lingkungan pengadaan barang/jasa, dan penilaian resiko terhadap *Procurement fraud* pada SKPD di Kabupaten Buleleng”. Partisipasi Anda sangat saya harapkan, atas perhatian dan kesediaan Anda saya ucapkan terimakasih.

Hormat saya,

Ketut Rian Budi Setiawan
NIM 1417051166

A. IDENTITAS RESPONDEN

Nama Instansi :
Nama Responden :(boleh tidak diisi)
Jenis kelamin :
Umur :
Jabatan :
Lama Bekerja :

B. INFORMASI VARIABEL

Petunjuk

Bapak/Ibu/Saudara/I dimohon untuk memberikan tanggapan yang sesuai atas pernyataan-pernyataan berikut, dengan memilih skor yang tersedia dengan cara disilang (X). jika menurut Bapak/Ibu/Saudara/i tidak ada jawaban yang tepat, maka jawaban dapat diberikan pada pilihan yang mendekati. Tiap pertanyaan hanya boleh ada satu jawaban.

Skala yang digunakan dalam menjawab pertanyaan adalah sebagai berikut :

1	2	3	4	5
STS	TS	N	S	SS
Sangat Tidak Setuju	Tidak Setuju	Netral	Setuju	Sangat Setuju

STS = Sangat Tidak Setuju

N = Netral

SS = Sangat Setuju

TS = Tidak Setuju

S = Setuju

1. Kualitas Panitia Pengadaan Barang/Jasa

No.	Pernyataan	Alternatif Jawaban				
		STS	TS	N	S	SS
1.	Sistem dalam pengadaan barang/jasa telah berjalan sesuai dengan visi dan misi lembaga					
2.	Dilakukan tindakan ketika ada pihak-pihak yang berusaha melakukan intervensi atau memaksakan kehendak untuk memenangkan salah satu calon peserta lelang (pengadaan barang/jasa)					
3.	Pencapaian ketaatan terhadap kebijakan dalam penandatanganan pakta integritas masih sangat minim					
4.	Mempunyai pemahaman dan pengetahuan yang cukup mengenai sistem dan prosedur pengadaan barang/jasa yang akan dilaksanakan					
5.	Panitia lelang telah memiliki sertifikat keahlian pengadaan barang/jasa atau pernah mengikuti pelatihan pengadaan barang/jasa					
6.	Dalam penyusunan panitia berdasarkan pada kriteria kemampuan teknis, mempunyai kredibilitas dan integritas sehingga tidak memihak kepada salah satu atau sekelompok peserta dalam proses pengadaan barang/jasa					

2. System Dan Prosedur Pengadaan Barang/Jasa

No.	Pernyataan	Alternatif Jawaban				
		STS	TS	N	S	SS
1.	Dalam pengumuman pengadaan barang/jasa dilakukan melalui media cetak /media elektronik/ internet					
2.	Semua tahapan dalam proses pengadaan barang/jasa diketahui oleh publik secara jelas dan terbuka					
3.	Penentuan Harga Perkiraan Sendiri (HPS) dilakukan dalam setiap proses pengadaan barang/jasa					
4.	Penetapan pemenang adalah penawar dengan harga terendah					
5.	Pengadaan barang/jasa dilakukan tepat waktu dan sesuai dengan kebutuhan					
6.	Dokumen lelang diperuntukkan bagi kelompok penyedia barang /jasa tertentu saja					
7.	Penyedia barang/jasa dipilih berdasarkan kualifikasi dan kelayakan penawaran					

3. Etika Pengadaan Barang/Jasa

No.	Pernyataan	Alternatif Jawaban				
		STS	TS	N	S	SS
1.	Dalam proses pengadaan barang/jasa adalah wajar bila meminta hadiah kepada peserta pengadaan agar lolos dalam proses pengadaan barang/jasa					
2.	Dalam proses pengadaan barang/jasa adalah wajar bila mengizinkan peserta pengadaan bertindak sebagai calo					
3.	Dalam proses pengadaan barang/jasa adalah tidak wajar apabila menerima potongan harga (<i>discount</i>)					
4.	Anda sebagai panitia diminta untuk menandatangani legalitas administrasi pengadaan barang/jasa					

4. Lingkungan Pengadaan Barang/Jasa

No.	Pernyataan	Alternatif Jawaban				
		STS	TS	N	S	SS
1.	Tugas dan tanggung jawabnya dijalankan sesuai ketentuan yang berlaku tanpa ada intervensi dari pihak lain					
2.	Penentuan jenis barang/jasa sesuai dengan yang dibutuhkan oleh pengguna					
3.	Pekerjaan dilakukan sesuai dengan sistem dan prosedur pengadaan barang/jasa					
4.	Penyedia barang/jasa yang berkualitas mempengaruhi pencapaian tujuan pengadaan barang/jasa					
5.	Semua kegiatan dalam pengadaan barang/jasa mengacu pada peraturan perundang-undangan					
6.	Penentuan pemenang lelang tidak dipengaruhi oleh kepentingan pihak tertentu					

5. Penilaian Resiko Pengadaan Barang/Jasa

No.	Pernyataan	Alternatif Jawaban				
		STS	TS	N	S	SS
1.	Pertimbangan waktu pengumuman pengadaan berdasarkan kompleksitas barang /jasa					
2.	Pengadaan barang/jasa tidak dilakukan secara efisien dan ekonomis					
3.	Kurangnya integritas dan ketidakadilan penyedia barang/jasa					
4.	Analisis risiko akan dilakukan berdasarkan kompleksitas barang/jasa					
5.	Dilakukan analisis risiko dari setiap tahapan proses pengadaan pengadaan barang/jasa					

6. Procurement fraud

No.	Pernyataan	Alternatif Jawaban				
		STS	TS	N	S	SS
1.	Pertimbangan waktu pengumuman pengadaan berdasarkan kompleksitas barang /jasa					
2.	Harga Perkiraan Sendiri yang tidak wajar merupakan bagian dari tindak kecurangan dalam pengadaan barang/jasa					
3.	Kecurangan bisa berbentuk pemberian diskon atau potongan harga					
4.	Modus tindak kecurangan biasanya dilakukan dengan cara mark-up anggaran					
5.	Penggadaan barang/jasa tidak sesuai dengan permintaan pengguna barang					
6.	Adanya titipan hadiah dari unit kerja lain adalah bagian dari tindak kecurangan.					
7.	Pengadaan barang/jasa yang tidak sesuai dengan sistem dan prosedur merupakan tindak kecurangan					
8.	Pemecahan paket dilakukan agar terhindar dari proses lelang merupakan tindak kecurangan					
9.	Adanya hubungan afiliasi biasanya dapat menyebabkan tindak kecurangan					

LAMPIRAN 2 : DOKUMENTASI PENELITIAN











KEMENTERIAN RISET, TEKNOLOGI DAN PENDIDIKAN TINGGI
 UNIVERSITAS PENDIDIKAN GANESHA
 FAKULTAS EKONOMI
 JURUSAN AKUNTANSI PROGRAM SI
 Alamat : Jl. Udayana, Singaraja Telp. (0362) 26830 Kode Pos 81116

No	Nama Instansi	Nama Penerima	Telepon/No. HP	Tanda Tangan & Cap
1	Dinas Pendapatan Daerah	Ayu Bela	3301977	
2	Dinas Kehutanan dan Perkebunan UPTRIKPH BALI UTARA	PT. GEMAS S	081762183129	
3	Dinas Pertanian dan Peternakan	KRISNA	25090	
4	Dinas Perikanan dan Kelautan	D. Endang	081205523128	
5	Dinas Lingkungan Hidup	Tri Ayu	085739122223	
6	Dinas Pekerjaan Umum	I. A. Pt. Merkiyani.	08123999751	
7	Dinas Perhubungan	Ms. Sumarta, ST	081933071313	



KEMENTERIAN RISET, TEKNOLOGI DAN PENDIDIKAN TINGGI
UNIVERSITAS PENDIDIKAN GANESHA
FAKULTAS EKONOMI
JURUSAN AKUNTANSI PROGRAM S1

Alamat: Jl. Udayana, Singaraja Telp. (0362) 26830 Kode Pos 81116

8	Dinas Kesehatan	Ratna	01789	
9	Dinas Pendidikan	Faridah	0362 21442	
10	Dinas Sosial	Wiyaman Satrio	0362 21248	
11	Dinas Kependudukan dan Catatan Sipil	Pande Cahya	087 762 905 788	
12	Dinas Kebudayaan dan Pariwisata	Afrit	021342	
13	Dinas Koperasi, Perdagangan, dan Perindustrian	Desak Budhi	21843 087751141645 (dit)	
14	Dinas Tenaga Kerja dan Transmigrasi	Kebek Artaus	41078	
15	Dinas Komunikasi dan Informatika	Pt. Sugenda Smithe	21146	

LAMPIRAN 3 : TABULASI DATA

Kualitas Panitia Pengadaan Barang/Jasa (X₁)

NO	KP1	KP2	KP3	KP4	KP5	KP6	X1
1	4	4	4	4	4	4	24
2	4	4	4	4	4	4	24
3	4	5	5	4	4	4	26
4	4	4	4	4	4	4	24
5	4	4	5	4	4	4	25
6	4	4	5	4	4	4	25
7	4	4	3	4	4	4	23
8	2	2	3	3	3	3	16
9	3	3	3	3	3	3	18
10	4	4	4	4	3	4	23
11	4	4	5	4	4	5	26
12	4	4	4	4	5	4	25
13	4	4	4	4	4	4	24
14	5	4	4	4	4	4	25
15	3	4	2	4	4	4	21
16	5	5	3	5	4	5	27
17	5	5	4	5	4	5	28
18	5	5	4	5	4	5	28
19	3	3	3	4	4	4	21
20	4	4	4	4	4	4	24
21	5	5	5	5	5	5	30
22	3	3	3	3	3	3	18
23	4	4	5	4	4	4	25
24	4	4	5	4	4	4	25
25	4	4	4	4	4	4	24
26	4	3	3	3	3	4	20
27	4	4	5	4	4	5	26
28	4	4	3	4	4	4	23
29	4	4	3	3	3	4	21
30	3	3	3	3	3	3	18
31	4	4	4	4	3	4	23
32	4	4	5	4	4	4	25
33	4	4	4	4	5	4	25
34	4	4	4	4	4	4	24
35	5	4	4	4	4	4	25
36	4	4	4	4	4	4	24
37	4	4	4	4	4	4	24
38	4	4	3	4	4	4	23
39	4	4	4	4	4	4	24
40	3	3	3	3	4	4	20
41	4	4	3	4	4	4	23
42	4	4	3	4	4	4	23
43	4	4	5	4	4	4	25
44	5	5	4	5	4	5	28
45	5	5	4	5	4	5	28
46	4	2	3	4	4	4	21
47	4	4	4	4	4	4	24
48	4	5	5	5	5	4	28
49	4	4	4	4	4	4	24
50	4	4	5	4	4	4	25
51	4	4	3	4	4	4	23
52	4	4	4	4	4	4	24
53	4	3	3	3	3	3	19
54	4	4	5	4	5	4	26
55	4	4	3	4	4	4	23
56	4	4	5	4	4	4	25
57	3	3	3	4	3	4	20
58	4	4	3	4	4	4	23
59	4	4	5	4	4	4	25
60	3	3	3	3	3	3	18
61	4	4	4	4	3	4	23
62	4	5	4	4	4	5	26
63	4	4	4	4	5	4	25
64	4	4	4	4	4	4	24
65	4	4	4	4	4	4	24
66	4	5	5	4	4	4	26
67	4	4	5	4	4	4	25
68	4	4	4	4	4	4	24
69	4	4	5	4	4	4	25
70	4	4	3	4	4	4	23
71	3	3	3	4	3	4	20
72	3	3	3	3	3	3	18
73	2	2	3	3	3	3	16
74	4	3	4	4	3	3	21
75	4	4	4	4	4	4	24

Sistem dan Prosedur Pengadaan Barang/Jasa (X₂)

NO	SP1	SP2	SP3	SP4	SP5	SP6	SP7	X2
1	4	3	3	3	3	4	4	24
2	4	4	4	4	4	4	4	28
3	5	5	4	4	4	5	4	31
4	4	4	4	4	4	4	4	28
5	5	5	4	4	4	4	5	31
6	4	4	4	4	4	4	4	28
7	4	4	4	2	4	3	4	25
8	3	3	4	4	3	3	3	23
9	3	3	3	3	3	3	3	21
10	4	3	4	3	4	4	4	26
11	4	4	4	4	4	4	4	28
12	4	4	4	4	4	4	4	28
13	4	4	4	3	4	4	4	27
14	4	4	4	4	4	4	4	28
15	4	4	4	4	5	5	4	30
16	5	4	4	4	4	5	5	31
17	4	4	4	4	4	2	5	27
18	4	4	4	4	4	2	5	27
19	4	4	4	4	4	2	5	27
20	4	4	2	2	4	4	4	24
21	5	4	5	5	4	5	4	32
22	4	4	3	3	3	3	3	23
23	3	3	4	4	4	4	3	25
24	4	4	4	4	4	4	4	28
25	4	4	4	4	4	4	4	28
26	3	3	4	3	3	4	4	24
27	4	4	5	4	5	4	4	30
28	4	4	4	2	4	3	4	25
29	3	3	3	3	3	2	2	19
30	3	3	3	3	2	2	2	18
31	2	3	2	3	2	2	2	16
32	5	4	4	4	5	5	4	31
33	5	4	5	4	4	2	4	28
34	4	4	4	3	4	4	4	27
35	4	4	4	4	4	4	4	28
36	4	4	4	4	4	4	4	28
37	5	4	4	5	4	5	4	31
38	4	4	4	4	5	5	4	30
39	4	4	4	4	4	4	4	28
40	2	2	2	3	3	3	3	18

41	4	4	4	5	4	4	4	29
42	4	4	4	3	3	3	4	25
43	3	3	4	4	4	3	3	24
44	4	4	4	4	4	2	5	27
45	4	4	4	4	4	2	5	27
46	4	4	4	4	4	2	5	27
47	3	3	3	3	3	4	4	23
48	5	5	4	4	4	5	5	32
49	4	4	4	4	4	4	4	28
50	3	3	4	4	3	3	3	23
51	4	4	4	4	4	4	4	28
52	4	4	4	4	4	4	4	28
53	3	3	2	3	2	3	2	18
54	4	4	4	4	5	5	5	31
55	4	4	4	2	4	3	4	25
56	5	5	4	4	4	4	5	31
57	3	4	4	4	3	3	3	24
58	4	4	4	2	4	3	4	25
59	5	5	4	4	4	4	5	31
60	3	2	3	3	4	3	2	20
61	4	3	4	3	2	2	2	20
62	5	4	4	4	5	5	4	31
63	5	4	5	4	4	2	4	28
64	4	4	4	3	4	4	4	27
65	4	4	2	2	4	4	4	24
66	4	4	4	5	4	5	4	30
67	4	4	5	4	4	4	4	29
68	4	4	4	4	4	4	4	28
69	5	5	4	4	4	4	5	31
70	4	4	4	4	4	4	4	28
71	4	4	3	3	4	3	4	25
72	3	3	4	4	4	3	3	23
73	3	3	3	3	4	2	3	20
74	4	3	4	3	4	4	4	26
75	4	4	4	3	4	4	4	27

Etika Pengadaan Barang/Jasa

NO	EP1	EP2	EP3	EP4	X3
1	2	2	3	3	10
2	5	4	4	5	18
3	4	5	5	4	18
4	3	3	3	3	12
5	3	3	3	3	12
6	3	3	3	4	13
7	3	4	4	4	15
8	2	1	1	1	5
9	3	3	2	2	10
10	2	2	2	2	8
11	5	4	4	4	17
12	2	3	2	3	10
13	4	3	4	4	15
14	4	4	4	4	16
15	3	2	3	3	11
16	4	4	4	4	16
17	1	1	1	4	7
18	1	1	1	4	7
19	2	2	3	3	10
20	2	2	3	3	10
21	4	4	4	4	16
22	1	1	2	2	6
23	2	2	4	4	12
24	3	4	4	4	15
25	3	3	3	3	12
26	2	2	1	2	7
27	3	3	3	4	13
28	2	2	4	3	11
29	2	2	2	3	9
30	3	3	3	3	12
31	2	2	2	2	8
32	4	4	4	4	16
33	2	3	3	4	12
34	4	3	4	4	15
35	4	4	4	4	16
36	2	2	3	2	9
37	4	4	4	5	17
38	3	3	3	4	13
39	2	2	2	3	9
40	2	2	1	1	6
41	3	4	4	4	15
42	2	2	2	3	9
43	2	2	3	3	10
44	1	1	1	4	7
45	1	1	1	4	7
46	2	2	3	3	10
47	2	2	2	4	10
48	4	5	5	5	19
49	2	2	4	4	12
50	3	3	2	2	10
51	2	2	3	4	11
52	2	3	3	4	12
53	2	2	3	3	10
54	3	3	3	4	13
55	2	2	4	3	11
56	2	2	4	4	12
57	3	3	1	1	8
58	2	2	4	3	11
59	2	2	4	4	12
60	3	3	1	1	8
61	4	4	4	4	16
62	3	4	4	4	15
63	2	1	3	4	10
64	4	3	4	4	15
65	2	2	2	4	10
66	5	4	4	4	17
67	4	4	4	5	17
68	2	2	4	4	12
69	2	2	4	4	12
70	2	2	3	4	11
71	2	2	2	2	8
72	2	1	1	1	5
73	3	3	2	2	10
74	2	2	3	3	10
75	4	3	4	4	15

Lingkungan Pengadaan Barang/Jasa (X₄)

NO	LP1	LP2	LP3	LP4	LP5	LP6	X4
1	4	3	3	4	4	4	22
2	3	3	4	3	4	4	21
3	4	4	4	4	5	5	26
4	4	4	4	4	4	3	23
5	4	4	4	4	4	4	24
6	4	4	4	4	4	4	24
7	4	4	4	4	4	4	24
8	4	3	3	4	3	4	21
9	3	3	3	3	3	3	18
10	3	4	3	4	4	3	21
11	5	5	5	5	5	5	30
12	4	4	5	5	5	4	27
13	4	4	4	4	4	4	24
14	4	4	4	5	5	5	27
15	5	4	5	4	5	5	28
16	5	5	4	4	4	5	27
17	4	4	4	4	4	4	24
18	4	4	4	4	4	4	24
19	4	4	4	5	5	5	27
20	4	3	3	4	4	4	22
21	4	5	5	4	5	5	28
22	4	4	4	4	4	3	23
23	4	4	4	4	4	4	24
24	4	4	5	4	4	4	25
25	4	4	4	4	4	3	23
26	4	3	4	4	3	4	22
27	4	5	4	4	5	4	26
28	4	4	4	4	4	4	24
29	4	3	4	3	4	3	21
30	3	3	2	3	2	2	15
31	4	4	4	4	4	4	24
32	5	5	5	5	5	5	30
33	4	4	5	5	5	4	27
34	4	4	4	4	4	4	24
35	4	4	4	5	5	5	27
36	5	4	5	4	5	5	28
37	4	4	4	4	5	5	26
38	4	4	4	4	4	4	24
39	4	4	4	4	4	3	23
40	4	4	4	3	3	3	21
41	4	4	4	4	4	4	24
42	4	4	4	4	4	4	24
43	4	4	4	4	4	4	24
44	4	4	4	4	4	4	24
45	4	4	4	4	4	4	24
46	4	4	4	5	5	5	27
47	4	3	4	4	3	4	22
48	5	5	5	4	5	5	29
49	4	4	4	4	4	3	23
50	4	3	3	3	3	4	21
51	4	4	4	4	4	4	24
52	4	4	4	4	4	3	23
53	4	4	4	4	4	4	24
54	4	4	4	4	4	4	24
55	4	4	4	4	4	4	24
56	4	4	4	4	4	4	24
57	3	3	4	3	3	3	19
58	4	4	4	4	4	4	24
59	4	4	4	4	4	4	24
60	4	4	3	3	3	3	20
61	4	4	3	4	4	4	23
62	5	5	5	5	5	5	30
63	4	4	5	5	5	4	27
64	4	4	4	4	4	4	24
65	4	2	4	4	4	4	22
66	4	4	4	5	5	4	26
67	4	4	4	4	5	5	26
68	4	4	4	4	4	3	23
69	4	4	4	4	4	4	24
70	4	4	5	4	4	4	25
71	4	3	3	4	4	4	22
72	4	4	3	3	3	3	20
73	3	3	4	3	3	3	19
74	3	4	3	4	4	4	22
75	4	4	4	4	4	4	24

Penilaian Risiko Pengadaan Barang/Jasa (X₅)

NO	PR1	PR2	PR3	PR4	PR5	X5
1	3	3	3	3	4	16
2	3	2	2	2	3	12
3	4	4	4	4	4	20
4	3	2	2	3	3	13
5	2	2	2	2	4	12
6	4	4	4	4	4	20
7	2	4	4	4	4	18
8	2	2	2	2	2	10
9	4	4	3	3	4	18
10	4	3	4	3	4	18
11	4	4	4	4	4	20
12	4	2	2	4	4	16
13	4	4	4	4	4	20
14	2	3	2	3	3	13
15	3	2	2	4	4	15
16	4	4	4	5	4	21
17	4	2	2	2	2	12
18	3	2	2	2	2	11
19	4	3	3	3	4	17
20	3	3	3	3	4	16
21	4	4	5	4	4	21
22	2	2	2	2	2	10
23	2	2	2	2	4	12
24	4	4	4	4	4	20
25	3	2	2	3	3	13
26	2	2	2	2	4	12
27	4	4	4	4	4	20
28	2	4	4	4	4	18
29	2	2	2	2	2	10
30	4	4	4	4	4	20
31	3	3	3	3	3	15
32	2	4	2	2	4	14
33	4	2	2	4	4	16
34	4	4	4	4	4	20
35	4	4	3	3	4	18
36	3	2	2	4	4	15
37	4	5	4	5	5	23
38	4	4	4	4	4	20
39	4	2	2	4	4	16
40	2	2	2	2	3	11
41	4	4	4	4	4	20
42	2	3	3	3	3	14
43	2	2	2	2	2	10
44	3	3	2	2	2	12
45	3	3	2	2	2	12
46	4	3	3	3	4	17
47	4	2	2	4	4	16
48	4	4	5	4	4	21
49	4	2	2	4	4	16
50	2	2	2	2	4	12
51	4	4	4	4	4	20
52	4	2	2	4	4	16
53	2	2	2	2	3	11
54	4	4	4	4	4	20
55	2	4	4	4	4	18
56	2	2	2	2	2	10
57	4	4	4	4	4	20
58	2	4	4	4	4	18
59	2	2	2	2	2	10
60	4	4	4	4	4	20
61	3	3	3	3	3	15
62	2	4	2	2	4	14
63	4	2	2	4	4	16
64	4	4	4	4	4	20
65	4	2	3	3	4	16
66	4	4	4	4	4	20
67	4	4	4	4	4	20
68	4	2	2	4	4	16
69	2	2	2	2	4	12
70	4	4	4	4	4	20
71	2	2	2	2	2	10
72	2	2	2	2	2	10
73	4	4	4	4	4	20
74	4	4	4	4	4	20
75	4	4	4	4	4	20

Procurement Fraud (Y)

NO	PF1	PF2	PF3	PF4	PF5	PF6	PF7	PF8	PF9	Y
1	4	4	4	3	3	4	4	4	4	34
2	3	3	2	2	3	4	4	3	3	27
3	3	3	3	2	2	2	2	2	2	21
4	4	4	4	4	4	4	4	4	4	36
5	4	4	4	4	4	4	4	4	4	36
6	3	3	4	4	3	3	3	3	3	29
7	4	4	4	4	4	4	4	4	4	36
8	4	4	4	5	4	5	5	5	4	40
9	4	4	4	4	4	4	4	4	3	35
10	5	4	5	4	4	4	4	4	4	38
11	4	2	4	3	3	2	3	3	2	26
12	4	4	3	3	3	3	3	3	4	30
13	4	4	4	4	3	4	4	4	3	34
14	4	4	4	4	3	4	4	4	4	35
15	4	4	3	4	2	4	4	4	4	33
16	3	3	2	3	3	2	3	2	3	24
17	4	4	2	2	4	4	4	4	4	32
18	4	4	3	3	4	4	4	4	4	34
19	4	4	3	4	2	4	4	4	4	33
20	4	4	4	4	2	4	4	4	4	34
21	3	3	2	2	2	2	2	2	2	20
22	4	4	4	4	5	4	5	5	5	40
23	4	4	4	4	4	4	4	4	4	36
24	3	4	4	4	3	3	3	2	3	29
25	4	4	4	4	4	4	4	4	4	36
26	4	4	4	5	5	4	4	4	4	38
27	3	4	4	4	3	3	3	2	3	29
28	4	4	4	4	4	4	4	4	4	36
29	4	4	4	5	5	5	5	4	4	40
30	4	4	4	4	4	4	4	4	3	35
31	5	4	5	4	4	4	4	4	4	38
32	4	3	4	3	2	3	3	2	2	26
33	4	4	2	4	2	4	4	2	4	30
34	4	4	4	4	3	4	4	4	3	34
35	4	4	4	4	3	4	4	4	4	35
36	4	4	3	4	2	4	4	4	4	33
37	3	3	2	3	3	2	3	2	3	24
38	3	4	4	4	3	3	3	2	3	29
39	4	4	4	4	4	4	4	4	4	36
40	4	4	4	5	4	5	4	5	5	40

41	3	4	4	4	3	3	3	2	3	29
42	4	4	5	5	4	4	4	4	4	38
43	4	4	4	4	5	4	4	4	4	37
44	4	3	2	3	4	4	4	4	4	32
45	4	3	3	2	4	4	4	4	4	32
46	4	4	3	4	2	4	4	4	4	33
47	4	4	4	4	2	4	4	4	4	34
48	3	4	2	1	1	2	2	2	2	19
49	4	4	4	4	4	4	4	4	4	36
50	4	4	4	5	5	5	4	4	4	39
51	3	4	4	4	3	3	3	2	3	29
52	4	4	4	4	4	4	4	4	4	36
53	4	4	4	4	5	5	5	5	4	40
54	3	4	4	4	3	3	3	2	3	29
55	4	4	4	4	4	4	3	4	4	35
56	4	4	4	3	4	3	4	4	4	34
57	4	4	4	4	4	4	4	4	3	35
58	4	4	4	4	4	4	4	4	4	36
59	4	4	4	4	4	4	4	4	4	36
60	4	4	4	4	4	4	4	4	3	35
61	5	4	5	4	4	4	4	4	4	38
62	4	2	4	3	3	2	3	2	3	26
63	4	4	2	4	2	4	4	2	4	30
64	4	4	4	4	3	4	4	4	3	34
65	4	4	4	4	2	4	4	4	4	34
66	3	2	2	3	2	3	3	3	2	23
67	3	2	3	3	3	2	2	2	2	22
68	4	4	4	4	4	4	4	4	4	36
69	4	4	4	4	4	4	4	4	4	36
70	3	4	4	4	3	3	3	2	3	29
71	4	5	5	5	4	4	5	4	4	40
72	4	4	5	5	5	5	5	5	5	43
73	4	4	4	4	4	4	4	4	3	35
74	5	4	5	4	4	4	4	4	4	38
75	4	4	4	4	3	4	4	4	3	34



LAMPIRAN 4 : HASIL UJI SPSS

1. HASIL DESKRIPSI VARIABEL PENELITIAN

Descriptive Statistics

	N	Minimum	Maximum	Mean	Std. Deviation
Kualitas_Panitia	75	16	30	23.51	2.849
Sistem_dan_Prosedur	75	16	32	26.43	3.717
Etika_Pengadaan	75	5	19	11.65	3.403
Lingkungan_Pengadaan	75	15	30	23.97	2.761
Penilaian_Resiko	75	10	23	16.05	3.748
Procurement_Fraud	75	19	43	33.11	5.182
Valid N (listwise)	75				

HASIL DESKRIPSI VARIABEL KUALITAS PANITIA

Descriptive Statistics

	N	Minimum	Maximum	Mean	Std. Deviation
KP1	75	2	5	3.92	.587
KP2	75	2	5	3.89	.669
KP3	75	2	5	3.88	.788
KP4	75	3	5	3.95	.490
KP5	75	3	5	3.87	.528
KP6	75	3	5	4.00	.493
Kualitas_Panitia	75	16	30	23.51	2.849
Valid N (listwise)	75				

HASIL DESKRIPSI VARIABEL SISTEM DAN PROSEDUR PENGADAAN BARANG/JASA

Descriptive Statistics

	N	Minimum	Maximum	Mean	Std. Deviation
SP1	75	2	5	3.93	.684
SP2	75	2	5	3.80	.615
SP3	75	2	5	3.81	.651
SP4	75	2	5	3.61	.715
SP5	75	2	5	3.80	.658
SP6	75	2	5	3.59	.946
SP7	75	2	5	3.88	.788
Sistem_dan_Prosedur	75	16	32	26.43	3.717
Valid N (listwise)	75				

HASIL DESKRIPSI VARIABEL ETIKA PENGADAAN BARANG/JASA**Descriptive Statistics**

	N	Minimum	Maximum	Mean	Std. Deviation
EP1	75	1	5	2.67	.991
EP2	75	1	5	2.64	1.009
EP3	75	1	5	2.99	1.097
EP4	75	1	5	3.36	.995
Etika_ Pengadaan	75	5	19	11.65	3.403
Valid N (listwise)	75				

HASIL DESKRIPSI VARIABEL LINGKUNGAN PENGADAAN BARANG/JASA**Descriptive Statistics**

	N	Minimum	Maximum	Mean	Std. Deviation
LP1	75	3	5	4.00	.435
LP2	75	2	5	3.89	.559
LP3	75	2	5	3.99	.604
LP4	75	3	5	4.01	.533
LP5	75	2	5	4.11	.649
LP6	75	2	5	3.97	.677
Lingkungan_ Pengadaan	75	15	30	23.97	2.761
Valid N (listwise)	75				

HASIL DESKRIPSI VARIABEL PENILAIAN RESIKO PENGADAAN BARANG/JASA**Descriptive Statistics**

	N	Minimum	Maximum	Mean	Std. Deviation
PR1	75	2	4	3.23	.894
PR2	75	2	5	3.04	.951
PR3	75	2	5	2.96	.979
PR4	75	2	5	3.25	.917
PR5	75	2	5	3.57	.774
Penilaian_Resiko	75	10	23	16.05	3.748
Valid N (listwise)	75				

HASIL DEKRIPSI VARIABEL *FRAUD* PENGADAAN BARANG/JASA

Descriptive Statistics

	N	Minimum	Maximum	Mean	Std. Deviation
PF1	75	3	5	3.84	.494
PF2	75	2	5	3.79	.552
PF3	75	2	5	3.71	.818
PF4	75	1	5	3.77	.781
PF5	75	1	5	3.41	.931
PF6	75	2	5	3.71	.767
PF7	75	2	5	3.76	.675
PF8	75	2	5	3.55	.920
PF9	75	2	5	3.57	.720
Procurement_Fraud	75	19	43	33.11	5.182
Valid N (listwise)	75				



2. HASIL UJI VALIDITAS VARIABEL KUALITAS PANITIA

Correlations

		KP1	KP2	KP3	KP4	KP5	KP6	Kualitas_Panitia
KP1	Pearson Correlation	1	.769**	.417**	.736**	.488**	.700**	.840**
	Sig. (2-tailed)		.000	.000	.000	.000	.000	.000
	N	75	75	75	75	75	75	75
KP2	Pearson Correlation	.769**	1	.488**	.765**	.571**	.737**	.893**
	Sig. (2-tailed)	.000		.000	.000	.000	.000	.000
	N	75	75	75	75	75	75	75
KP3	Pearson Correlation	.417**	.488**	1	.403**	.448**	.348**	.690**
	Sig. (2-tailed)	.000	.000		.000	.000	.002	.000
	N	75	75	75	75	75	75	75
KP4	Pearson Correlation	.736**	.765**	.403**	1	.598**	.782**	.861**
	Sig. (2-tailed)	.000	.000	.000		.000	.000	.000
	N	75	75	75	75	75	75	75
KP5	Pearson Correlation	.488**	.571**	.448**	.598**	1	.518**	.737**
	Sig. (2-tailed)	.000	.000	.000	.000		.000	.000
	N	75	75	75	75	75	75	75
KP6	Pearson Correlation	.700**	.737**	.348**	.782**	.518**	1	.817**
	Sig. (2-tailed)	.000	.000	.002	.000	.000		.000
	N	75	75	75	75	75	75	75
Kualitas_Panitia	Pearson Correlation	.840**	.893**	.690**	.861**	.737**	.817**	1
	Sig. (2-tailed)	.000	.000	.000	.000	.000	.000	
	N	75	75	75	75	75	75	75

** . Correlation is significant at the 0.01 level (2-tailed).

3. HASIL UJI VALIDITAS VARIABEL SISTEM DAN PROSEDUR PENGADAAN BARANG/JASA

Correlations

		SP1	SP2	SP3	SP4	SP5	SP6	SP7	Sistem_ dan_ Prosedur
SP1	Pearson Correlation	1	.802**	.548**	.333**	.600**	.437**	.687**	.840**
	Sig. (2-tailed)		.000	.000	.003	.000	.000	.000	.000
	N	75	75	75	75	75	75	75	75
SP2	Pearson Correlation	.802**	1	.445**	.314**	.535**	.367**	.731**	.794**
	Sig. (2-tailed)	.000		.000	.006	.000	.001	.000	.000
	N	75	75	75	75	75	75	75	75
SP3	Pearson Correlation	.548**	.445**	1	.540**	.511**	.202	.456**	.692**
	Sig. (2-tailed)	.000	.000		.000	.000	.082	.000	.000
	N	75	75	75	75	75	75	75	75
SP4	Pearson Correlation	.333**	.314**	.540**	1	.322**	.320**	.301**	.602**
	Sig. (2-tailed)	.003	.006	.000		.005	.005	.009	.000
	N	75	75	75	75	75	75	75	75
SP5	Pearson Correlation	.600**	.535**	.511**	.322**	1	.539**	.657**	.804**
	Sig. (2-tailed)	.000	.000	.000	.005		.000	.000	.000
	N	75	75	75	75	75	75	75	75
SP6	Pearson Correlation	.437**	.367**	.202	.320**	.539**	1	.313**	.654**
	Sig. (2-tailed)	.000	.001	.082	.005	.000		.006	.000
	N	75	75	75	75	75	75	75	75
SP7	Pearson Correlation	.687**	.731**	.456**	.301**	.657**	.313**	1	.793**
	Sig. (2-tailed)	.000	.000	.000	.009	.000	.006		.000
	N	75	75	75	75	75	75	75	75
Sistem_ dan_ Prosedur	Pearson Correlation	.840**	.794**	.692**	.602**	.804**	.654**	.793**	1
	Sig. (2-tailed)	.000	.000	.000	.000	.000	.000	.000	
	N	75	75	75	75	75	75	75	75

** . Correlation is significant at the 0.01 level (2-tailed).

4. HASIL UJI VALIDITAS VARIABEL ETIKA PENGADAAN BARANG/JASA

Correlations

		EP1	EP2	EP3	EP4	Etika_Pengadaan
EP1	Pearson Correlation	1	.865**	.593**	.356**	.843**
	Sig. (2-tailed)		.000	.000	.002	.000
	N	75	75	75	75	75
EP2	Pearson Correlation	.865**	1	.631**	.414**	.873**
	Sig. (2-tailed)	.000		.000	.000	.000
	N	75	75	75	75	75
EP3	Pearson Correlation	.593**	.631**	1	.661**	.875**
	Sig. (2-tailed)	.000	.000		.000	.000
	N	75	75	75	75	75
EP4	Pearson Correlation	.356**	.414**	.661**	1	.732**
	Sig. (2-tailed)	.002	.000	.000		.000
	N	75	75	75	75	75
Etika_Pengadaan	Pearson Correlation	.843**	.873**	.875**	.732**	1
	Sig. (2-tailed)	.000	.000	.000	.000	
	N	75	75	75	75	75

** . Correlation is significant at the 0.01 level (2-tailed).



5. HASIL UJI VALIDITAS VARIABEL LINGKUNGAN PENGADAAN BARANG/JASA

Correlations

		LP1	LP2	LP3	LP4	LP5	LP6	Lingku ngan _Pengadaan
LP1	Pearson Correlation	1	.556**	.566**	.467**	.527**	.596**	.754**
	Sig. (2-tailed)		.000	.000	.000	.000	.000	.000
	N	75	75	75	75	75	75	75
LP2	Pearson Correlation	.556**	1	.516**	.459**	.553**	.420**	.725**
	Sig. (2-tailed)	.000		.000	.000	.000	.000	.000
	N	75	75	75	75	75	75	75
LP3	Pearson Correlation	.566**	.516**	1	.505**	.625**	.495**	.778**
	Sig. (2-tailed)	.000	.000		.000	.000	.000	.000
	N	75	75	75	75	75	75	75
LP4	Pearson Correlation	.467**	.459**	.505**	1	.739**	.600**	.791**
	Sig. (2-tailed)	.000	.000	.000		.000	.000	.000
	N	75	75	75	75	75	75	75
LP5	Pearson Correlation	.527**	.553**	.625**	.739**	1	.745**	.892**
	Sig. (2-tailed)	.000	.000	.000	.000		.000	.000
	N	75	75	75	75	75	75	75
LP6	Pearson Correlation	.596**	.420**	.495**	.600**	.745**	1	.824**
	Sig. (2-tailed)	.000	.000	.000	.000	.000		.000
	N	75	75	75	75	75	75	75
Lingkungan_Pengadaan	Pearson Correlation	.754**	.725**	.778**	.791**	.892**	.824**	1
	Sig. (2-tailed)	.000	.000	.000	.000	.000	.000	
	N	75	75	75	75	75	75	75

** . Correlation is significant at the 0.01 level (2-tailed).

6. HASIL UJI VALIDITAS VARIABEL PENILAIAN RISIKO PENGADAAN BARANG/JASA

Correlations

		PR1	PR2	PR3	PR4	PR5	Penilaian_Resiko
PR1	Pearson Correlation	1	.418**	.520**	.704**	.513**	.758**
	Sig. (2-tailed)		.000	.000	.000	.000	.000
	N	75	75	75	75	75	75
PR2	Pearson Correlation	.418**	1	.873**	.593**	.519**	.834**
	Sig. (2-tailed)	.000		.000	.000	.000	.000
	N	75	75	75	75	75	75
PR3	Pearson Correlation	.520**	.873**	1	.689**	.530**	.885**
	Sig. (2-tailed)	.000	.000		.000	.000	.000
	N	75	75	75	75	75	75
PR4	Pearson Correlation	.704**	.593**	.689**	1	.707**	.889**
	Sig. (2-tailed)	.000	.000	.000		.000	.000
	N	75	75	75	75	75	75
PR5	Pearson Correlation	.513**	.519**	.530**	.707**	1	.772**
	Sig. (2-tailed)	.000	.000	.000	.000		.000
	N	75	75	75	75	75	75
Penilaian_Resiko	Pearson Correlation	.758**	.834**	.885**	.889**	.772**	1
	Sig. (2-tailed)	.000	.000	.000	.000	.000	
	N	75	75	75	75	75	75

** . Correlation is significant at the 0.01 level (2-tailed).

PF6	Pearson Correlation	.623**	.616**	.378**	.632**	.531**	1	.880**	.824**	.749**	.888**
	Sig. (2-tailed)	.000	.000	.001	.000	.000		.000	.000	.000	.000
	N	75	75	75	75	75	75	75	75	75	75
PF7	Pearson Correlation	.653**	.550**	.385**	.588**	.569**	.880**	1	.824**	.760**	.885**
	Sig. (2-tailed)	.000	.000	.001	.000	.000	.000		.000	.000	.000
	N	75	75	75	75	75	75	75	75	75	75
PF8	Pearson Correlation	.700**	.445**	.431**	.457**	.585**	.824**	.824**	1	.704**	.861**
	Sig. (2-tailed)	.000	.000	.000	.000	.000	.000	.000		.000	.000
	N	75	75	75	75	75	75	75	75	75	75
PF9	Pearson Correlation	.603**	.584**	.312**	.523**	.508**	.749**	.760**	.704**	1	.813**
	Sig. (2-tailed)	.000	.000	.006	.000	.000	.000	.000	.000		.000
	N	75	75	75	75	75	75	75	75	75	75
Procurement_Fraud	Pearson Correlation	.724**	.664**	.664**	.751**	.722**	.888**	.885**	.861**	.813**	1
	Sig. (2-tailed)	.000	.000	.000	.000	.000	.000	.000	.000	.000	
	N	75	75	75	75	75	75	75	75	75	75

** . Correlation is significant at the 0.01 level (2-tailed).

* . Correlation is significant at the 0.05 level (2-tailed).



8. HASIL UJI RELIABILITAS

VARIABEL KUALITAS PANITIA

Reliability Statistics

Cronbach's Alpha	N of Items
.878	6

Item Statistics

	Mean	Std. Deviation	N
KP1	3.92	.587	75
KP2	3.89	.669	75
KP3	3.88	.788	75
KP4	3.95	.490	75
KP5	3.87	.528	75
KP6	4.00	.493	75

Item-Total Statistics

	Scale Mean if Item Deleted	Scale Variance if Item Deleted	Corrected Item-Total Correlation	Cronbach's Alpha if Item Deleted
KP1	19.59	5.651	.760	.845
KP2	19.61	5.159	.826	.831
KP3	19.63	5.643	.496	.905
KP4	19.56	5.952	.805	.843
KP5	19.64	6.179	.632	.866
KP6	19.51	6.064	.745	.852

VARIABEL SISTEM DAN PROSEDUR PENGADAAN BARANG/JASA

Reliability Statistics

Cronbach's Alpha	N of Items
.852	7

Item Statistics

	Mean	Std. Deviation	N
SP1	3.93	.684	75
SP2	3.80	.615	75
SP3	3.81	.651	75
SP4	3.61	.715	75
SP5	3.80	.658	75
SP6	3.59	.946	75
SP7	3.88	.788	75

Item-Total Statistics

	Scale Mean if Item Deleted	Scale Variance if Item Deleted	Corrected Item-Total Correlation	Cronbach's Alpha if Item Deleted
SP1	22.49	10.010	.770	.809
SP2	22.63	10.561	.719	.819
SP3	22.61	10.889	.582	.836
SP4	22.81	11.127	.457	.853
SP5	22.63	10.318	.725	.817
SP6	22.84	10.109	.468	.864
SP7	22.55	9.792	.690	.819

VARIABEL ETIKA PENGADAAN BARANG/JASA

Reliability Statistics

Cronbach's Alpha	N of Items
.851	4

Item Statistics

	Mean	Std. Deviation	N
EP1	2.67	.991	75
EP2	2.64	1.009	75
EP3	2.99	1.097	75
EP4	3.36	.995	75

Item-Total Statistics

	Scale Mean if Item Deleted	Scale Variance if Item Deleted	Corrected Item-Total Correlation	Cronbach's Alpha if Item Deleted
EP1	8.99	6.878	.716	.800
EP2	9.01	6.608	.763	.779
EP3	8.67	6.252	.752	.783
EP4	8.29	7.615	.542	.869

VARIABEL LINGKUNGAN PENGADAAN BARANG/JASA

Reliability Statistics

Cronbach's Alpha	N of Items
.880	6

Item Statistics

	Mean	Std. Deviation	N
LP1	4.00	.435	75
LP2	3.89	.559	75
LP3	3.99	.604	75
LP4	4.01	.533	75
LP5	4.11	.649	75
LP6	3.97	.677	75

Item-Total Statistics

	Scale Mean if Item Deleted	Scale Variance if Item Deleted	Corrected Item-Total Correlation	Cronbach's Alpha if Item Deleted
LP1	19.97	5.999	.672	.866
LP2	20.08	5.696	.604	.873
LP3	19.99	5.392	.665	.864
LP4	19.96	5.579	.699	.859
LP5	19.87	4.847	.824	.835
LP6	20.00	5.000	.714	.857

VARIABEL PENILAIAN RESIKO

Reliability Statistics

Cronbach's Alpha	N of Items
.885	5

Item Statistics

	Mean	Std. Deviation	N
PR1	3.23	.894	75
PR2	3.04	.951	75
PR3	2.96	.979	75
PR4	3.25	.917	75
PR5	3.57	.774	75

Item-Total Statistics

	Scale Mean if Item Deleted	Scale Variance if Item Deleted	Corrected Item-Total Correlation	Cronbach's Alpha if Item Deleted
PR1	12.83	9.767	.624	.883
PR2	13.01	9.013	.724	.860
PR3	13.09	8.518	.801	.841
PR4	12.80	8.784	.815	.838
PR5	12.48	10.172	.664	.874

VARIABEL FRAUD PENGADAAN BARANG/JASA

Reliability Statistics

Cronbach's Alpha	N of Items
.911	9

Item Statistics

	Mean	Std. Deviation	N
PF1	3.84	.494	75
PF2	3.79	.552	75
PF3	3.71	.818	75
PF4	3.77	.781	75
PF5	3.41	.931	75
PF6	3.71	.767	75
PF7	3.76	.675	75
PF8	3.55	.920	75
PF9	3.57	.720	75

Item-Total Statistics

	Scale Mean if Item Deleted	Scale Variance if Item Deleted	Corrected Item-Total Correlation	Cronbach's Alpha if Item Deleted
PF1	29.27	23.387	.674	.905
PF2	29.32	23.356	.598	.908
PF3	29.40	21.892	.561	.911
PF4	29.33	21.387	.672	.903
PF5	29.69	20.756	.616	.910
PF6	29.40	20.378	.850	.890
PF7	29.35	21.121	.851	.891
PF8	29.56	19.493	.802	.893
PF9	29.53	21.306	.757	.897

9. HASIL UJI NORMALITAS

One-Sample Kolmogorov-Smirnov Test

		Unstandardized Residual
N		75
Normal Parameters ^{a,b}	Mean	.0000000
	Std. Deviation	2.74912468
Most Extreme Differences	Absolute	.073
	Positive	.068
	Negative	-.073
Kolmogorov-Smirnov Z		.629
Asymp. Sig. (2-tailed)		.824

a. Test distribution is Normal.

b. Calculated from data.

10. HASIL UJI REGRESI

Model Summary^b

Model	R	R Square	Adjusted R Square	Std. Error of the Estimate
1	.848 ^a	.719	.698	2.847

a. Predictors: (Constant), Penilaian_Resiko, Kualitas_Panitia, Lingkungan_Pengadaan, Etika_Pengadaan, Sistem_dan_Prosedur

b. Dependent Variable: Procurement_Fraud

ANOVA^b

Model		Sum of Squares	df	Mean Square	F	Sig.
1	Regression	1427.878	5	285.576	35.233	.000 ^a
	Residual	559.269	69	8.105		
	Total	1987.147	74			

a. Predictors: (Constant), Penilaian_Resiko, Kualitas_Panitia, Lingkungan_Pengadaan, Etika_Pengadaan, Sistem_dan_Prosedur

b. Dependent Variable: Procurement_Fraud

Coefficients^a

Model		Unstandardized Coefficients		Standardized Coefficients	t	Sig.	Collinearity Statistics	
		B	Std. Error	Beta			Tolerance	VIF
1	(Constant)	69.597	3.564		19.528	.000		
	Kualitas_Panitia	-.380	.165	-.209	-2.299	.025	.493	2.028
	Sistem_dan_Prosedur	-.277	.138	-.198	-2.009	.048	.418	2.390
	Etika_Pengadaan	-.294	.140	-.193	-2.109	.039	.486	2.060
	Lingkungan_Pengadaan	-.355	.171	-.189	-2.076	.042	.493	2.029
	Penilaian_Resiko	-.518	.107	-.374	-4.843	.000	.682	1.465

a. Dependent Variable: Procurement_Fraud



Collinearity Diagnostics^a

Model	Dimension	Eigenvalue	Condition Index	Variance Proportions					
				(Constant)	Kualitas_Panitia	Sistem_dan_Prosedur	Etika_Pengadaan	Lingkungan_Pengadaan	Penilaian_Resiko
1	1	5.897	1.000	.00	.00	.00	.00	.00	.00
	2	.054	10.472	.02	.01	.01	.34	.01	.12
	3	.032	13.514	.01	.00	.01	.35	.00	.65
	4	.008	27.991	.45	.00	.56	.24	.00	.11
	5	.005	33.163	.01	.81	.04	.00	.42	.01
	6	.004	36.633	.51	.17	.39	.07	.57	.10

a. Dependent Variable: Procurement_Fraud

Residuals Statistics^a

	Minimum	Maximum	Mean	Std. Deviation	N
Predicted Value	23.35	43.06	33.11	4.393	75
Std. Predicted Value	-2.221	2.265	.000	1.000	75
Standard Error of Predicted Value	.452	1.410	.770	.236	75
Adjusted Predicted Value	23.78	43.66	33.18	4.432	75
Residual	-6.767	6.257	.000	2.749	75
Std. Residual	-2.377	2.198	.000	.966	75
Stud. Residual	-2.736	2.251	-.012	1.012	75
Deleted Residual	-8.964	6.565	-.073	3.027	75
Stud. Deleted Residual	-2.876	2.322	-.013	1.025	75
Mahal. Distance	.878	17.162	4.933	3.729	75
Cook's Distance	.000	.405	.018	.048	75
Centered Leverage Value	.012	.232	.067	.050	75

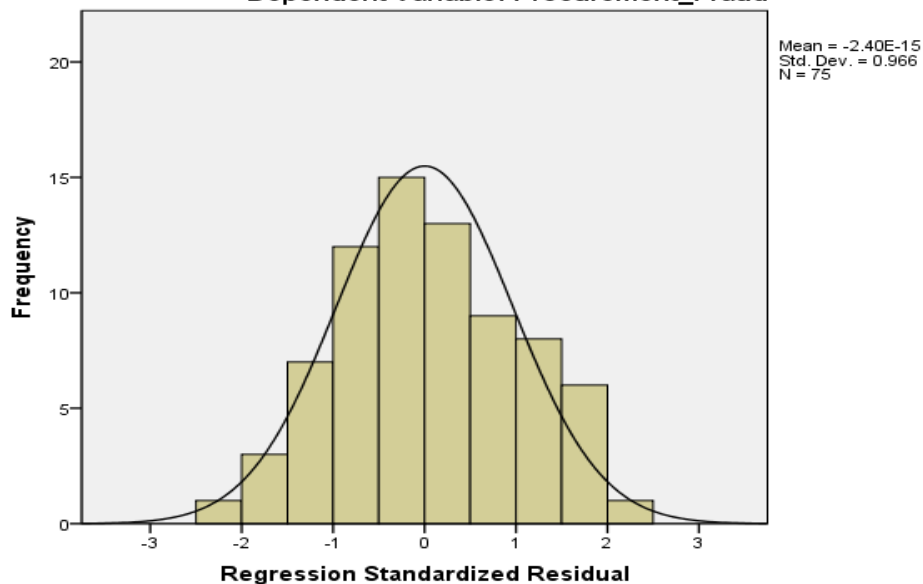
a. Dependent Variable: Procurement_Fraud



Charts

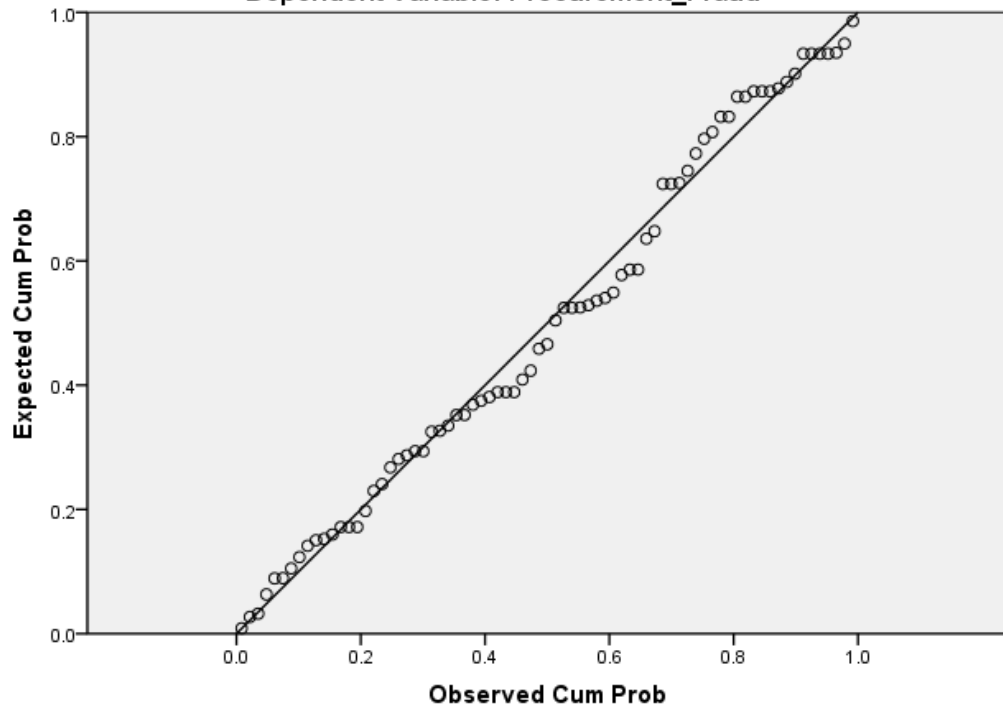
Histogram

Dependent Variable: Procurement_Fraud



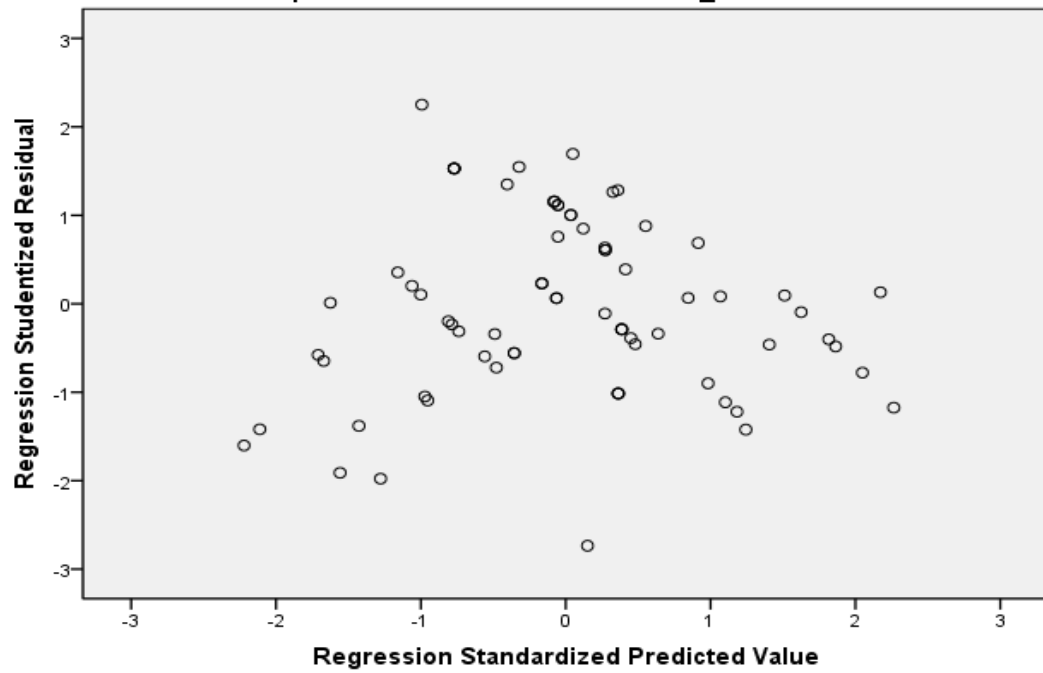
Normal P-P Plot of Regression Standardized Residual

Dependent Variable: Procurement_Fraud



Scatterplot

Dependent Variable: Procurement_Fraud



LAMPIRAN 5 : FOTO PENDUKUNG



