

**ASUHAN KEBIDANAN KOMPREHENSIF PADA PEREMPUAN “LM ”
G₃P₂A₀ UK 38 MINGGU 6 HARI PREKSEP U PUKI JANIN
TUNGGAL HIDUP INTRA UTERI DI PMB “KS” WILAYAH
KERJA PUSKESMAS SERIRIT 1
TAHUN 2019**

LAPORAN TUGAS AKHIR

Diajukan kepada
Universitas Pendidikan Ganesha
Untuk Memenuhi Salah Satu Persyaratan dalam Menyelesaikan
Program Ahli Madya Kebidanan

OLEH
Kadek Yuyun Cahyani
NIM.1606091066

**PROGRAM STUDI DIPLOMA 3 KEBIDANAN
JURUSAN ILMU OLAHRAGA DAN KESEHATAN
FAKULTAS OLAHRAGA DAN KESEHATAN
UNIVERSITAS PENDIDIKAN GANESHA
SINGARAJA
2019**


LAPORAN TUGAS AKHIR

**DIAJUKAN UNTUK MELENGKAPI TUGAS DAN
SYARAT-SYARAT UNTUK MENCAPAI
GELAR AHLI MADYA KEBIDANAN**

Menyetujui,

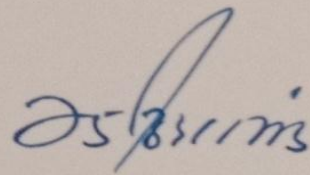
Pembimbing I,

Pembimbing II,



Ketut Espana Giri.,S.ST.M.Kes.

NIP. 19820629 200604 2 016




Ni Nyoman Ayu Dwi Astini,S.ST.,M.Pd

NIP. 197204422 199503 2 002

abar Persetujuan Dosen Penguji LTA
gas Akhir oleh Kadek Yuyun Cahyani ini
ah dipertahankan di depan dewan penguji
la tanggal 08 Agustus 2019

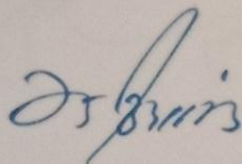
wan Penguji,



Retut Espana Giri, S.ST.M.Kes

(Ketua)

IP. 19820629 200604 2 016



Ni Nyoman Ayu Dwi Astini, S.ST., M.Pd

(Anggota)

NIP. 197204422 199503 2 002



Made Juliani, S.Kep.Ns., M.Pd

(Anggota)

NIP. 19770701 199903 2 002

Diterima oleh Panitia Ujian Fakultas Olahraga dan Kesehatan

Universitas Pendidikan Ganesha

Guna memenuhi syarat-syarat untuk mencapai gelar ahli madya kebidanan

Pada :

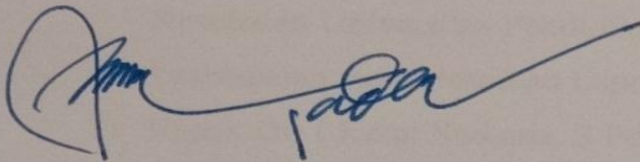
Hari : Kamis

Tanggal : 08 Agustus 2019

Mengetahui,

Ketua Ujian,

Sekretaris Ujian,



Dr. I Ketut Yoda, S.Pd., M.Or

NIP. 19680517 200112 1 001

Luh Nik Armini, S.ST., M.Keb

NIP. 19830716 200604 2 009

Mengesahkan

Dekan Fakultas Olahraga dan Kesehatan



I Ketut Budaya Astra, S.Pd., M.Or

NIP. 19680408 199703 1 002

PRAKATA

Puji syukur penyusun panjatkan ke hadapan Tuhan Yang Maha Esa karena berkat rahmat-Nya-lah penulis dapat menyelesaikan Laporan Tugas Akhir yang berjudul **“Asuhan Kebidanan Komprehensif pada Perempuan “LM” G₃P₂A₀ UK 38 Minggu 6 Hari Preksep U-Puki Janin Tunggal Hidup Intra Uteri Di PMB “KS” Wilayah Kerja Puskesmas Seririt 1 Tahun 2019”**. Dalam menyelesaikan Laporan Tugas Akhir ini, penyusun banyak mendapatkan bantuan baik berupa moral maupun material dari berbagai pihak. Untuk itu, dalam kesempatan ini penulis mengucapkan terimakasih kepada:

- 1) Bapak Prof. Dr. I Nyoman Jampel M.Pd selaku Rektor Universitas Pendidikan Ganesha Singaraja atas izin yang diberikan untuk mengikuti pendidikan pada Jurusan Kebidanan, Fakultas Olahraga dan Kesehatan.
- 2) Bapak I Ketut Budaya Astra, S.Pd.,M.Or., Dekan Fakultas Olahraga dan Kesehatan Universitas Pendidikan Ganesha yang telah memberikan izin dan kesempatan menyelesaikan Laporan Tugas Akhir
- 3) Bapak Dr. I Ketut Suidiana, S.Pd.,M.Kes selaku Ketua Jurusan Ilmu Olahraga dan Kesehatan Fakultas Olahraga dan Kesehatan Universitas Pendidikan Ganesha yang telah banyak memberikan izin dan kesempatan menyelesaikan Laporan Tugas Akhir
- 4) Bapak drg. I Gede Ketut Juena selaku Kepala Puskesmas Seririt 1 yang telah memberikan izin untuk melakukan penelitian di Puskesmas Seririt 1.
- 5) Ibu Kadek Krisna Sari A.Md.,Keb selaku bidan yang telah memberikan izin untuk mengasuh ibu hamil sampai memutuskan untuk menggunakan alat kontrasepsi.
- 6) Ibu Ketut Espana Giri,S.ST.,M.Kes selaku Dosen Pembimbing 1 yang telah banyak memberikan bimbingan dalam menyelesaikan laporan ini.
- 7) Ibu Ni Nyoman Ayu Dwi Astini S.ST.,M.Pd selaku Dosen Pembimbing 2 yang telah banyak memberikan bimbingan dalam menyelesaikan laporan ini.
- 8) Bapak “KM” dan Ibu “LM” dan beserta keluarga yang telah memberikan saya kesempatan dan kepercayaan untuk mengasuh dari kehamilan sampai ber KB.

- 9) Rekan- rekan mahasiswa Prodi D3 Kebidanan yang telah banyak memberikan dukungan dan bantuan dalam pelaksanaan dan penyusunan Laporan Tugas Akhir
- 10) Keluarga besar yang telah memberikan dorongan secara moril dan materi sehingga Laporan Tugas Akhir ini dapat diselesaikan.

Penyusun menyadari bahwa Laporan Tugas Akhir ini masih ada banyak kekurangan yang perlu disempurnakan, oleh karena itu penyusun sangat mengharapkan saran dan masukan demi penyempurnaan laporan.

Singaraja, Agustus 2019

Penyusun



DAFTAR ISI

	Halaman
COVER JUDUL	i
LEMBAR PERSETUJUAN.....	ii
KATA PENGANTAR	iii
DAFTAR ISI.....	v
DAFTAR TABEL	vii
DAFTAR LAMPIRAN.....	viii
DAFTAR SINGKATAN	ix
BAB I PENDAHULUAN	
1.1 Latar Belakang	1
1.2 Rumusan Masalah	8
1.3 Tujuan Penulisan.....	8
1.4 Manfaat Penelitian	9
BAB 2 TINJAUAN PUSTAKA	
2.1 Kajian Teori Klinis.....	11
2.1.1 Kehamilan	11
2.1.1.1 Pengertian Kehamilan.....	11
2.1.1.2 Perubahan Fisiologis Ibu Hamil TM III	12
2.1.1.3 Kebutuhan Dasar Ibu Hamil TM III	12
2.1.1.4 Ketidaknyamanan Pada Ibu Hamil TM III	18
2.1.1.5 Tanda Bahaya Dalam Kehamilan TM III	22
2.1.1.6 Penatalaksanaan Dalam Kehamilan.....	24
2.1.2 Persalinan	30
2.1.2.1 Pengertian Persalinan.....	30
2.1.2.2 Fisiologis Kehamilan	31
2.1.2.3 Tanda-Tanda Persalinan	32
2.1.2.4 Faktor-Faktor yang Mempengaruhi Persalinan	34
2.1.2.5 Penatalaksanaan dalam Persalinan	40
2.1.2.6 Kebutuhan dasar pada ibu bersalin	51
2.1.2.7 Komplikasi dalam persalinan	52
2.1.2.8 Penatalaksanaan dalam proses persalinan	57
2.1.3 Konsep Dasar Bayi Baru Lahir	59
2.1.3.1 Pengertian Bayi Baru Lahir	59
2.1.3.2 Perubahan Fisiologis Bayi Baru Lahir.....	59
2.1.3.3 Penilaian Awal Bayi Baru Lahir.....	65
2.1.3.4 Penatalaksanaan Bayi Baru Lahir	65
2.1.4 Konsep Dasar Nifas.....	71
2.1.4.1 Pengertian Masa Nifas	71
2.1.4.2 Fisiologis Masa Nifas	71
2.1.4.3 Perubahan Yang Terjadi Pada Waktu Nifas	72
2.1.4.4 Tanda Bahaya Masa Nifas	78
2.1.4.5 Penatalaksanaan Masa Nifas.....	79

2.1.5 Konsep Dasar Keluarga Berencana.....	82
2.1.5.1 Pengertian Keluarga Berencana.....	82
2.1.5.2 Macam-macam Keluarga Berencana dan Cara Kerjanya.....	82
2.1.5.3 Indikasi dan Kontraindikasi.....	85
2.1.5.4 Efek samping keluarga berencana.....	91
2.2 Kajian Teori Asuhan Kebidanan.....	93
2.2.1 Manajemen Asuhan Kebidanan.....	93
2.2.1 Manajemen Askeb pada Kehamilan.....	94
2.2.2 Manajemen Askeb pada Persalinan.....	118
2.2.3 Manajemen Askeb pada BBL.....	145
2.2.4 Manajemen Askeb pada Ibu Nifas.....	174
2.2.5 Manajemen keluarga berencana.....	191
2.3 Landasan Hukum.....	204
BAB 3 METODOLOGI PENELITIAN	
3.1 Jenis Penelitian.....	208
3.2 Lokasi Penelitian.....	208
3.3 Subjek Penelitian.....	209
3.4 Pelaksanaan Penelitian.....	209
3.5 Teknik Pengumpulan Data.....	210
BAB 4 TINJAUAN KASUS DAN PEMBAHASAN	
4.1 Tinjauan Kasus.....	219
4.1.1 Tinjauan Kasus Ibu.....	219
4.1.2 Tinjauan Kasus Bayi.....	242
4.2 Pembahasan.....	251
4.2.1 Pembahasan pada Ibu.....	251
4.2.2 Pembahasan pada Bayi.....	268
BAB 5 SIMPULAN DAN SARAN	
5.1 Simpulan.....	275
5.1.1 Asuhan pada Ibu.....	275
5.2.2 Asuhan pada Bayi.....	278
5.2 Saran.....	280
DAFTAR PUSTAKA	
LAMPIRAN – LAMPIRAN	

DAFTAR TABEL


Tabel 2.1 Perkiraan TFU Berdasarkan Usia Kehamilan.....	10
Tabel 2.2 APGAR Skor.....	75
Tabel 2.3 Perubahan Normal Uterus.....	79
Tabel 2.4 Perubahan Normal TFU Masa Nifas.....	79



DAFTAR LAMPIRAN

Lampiran 1 Pelaksanaan Asuhan	xi
Lampiran 2 Surat Ijin Penelitian dari Institusi Universitas Pendidikan Ganesha	xiii
Lampiran 3 Surat Keterangan Mengasuh dari Bidan	xiv
Lampiran 4 Lembar Permohonan Menjadi Responden	xv
Lampiran 5 Lembar Persetujuan Menjadi Responden	xvi
Lampiran 6 Format Dokumentasi Pengkajian Ibu Hamil	xvii
Lampiran 7 Kartu Skor Poedji Rochyati.....	xxvii
Lampiran 8 Format Dokumentasi Asuhan Kebidanan Pada Ibu Bersalin	xxviii
Lampiran 9 Lembar Partograf Depan	xxxv
Lampiran 10 Lembar Partograf Belakang.....	xxxvi
Lampiran 11 Format Langkah – Langkah APN.....	xxxvii
Lampiran 12 Format Dokumentasi Pengkajian Asuhan Kebidanan Pada BBL.....	xliv
Lampiran 13 Format Dokumentasi Asuhan Kebidanan Pada Ibu Nifas	lviii
Lampiran 14 Format Dokumentasi Asuhan Kebidanan Pada Akseptor KB.....	lxiv
Lampiran 15 Lembar Konsultasi Proposal.....	lxxiii
Lampiran 16 Lembar Persetujuan Ujian Proposal	lxxv
Lampiran 17 Berita Acara Ujian Proposal	lxxvi
Lampiran 18 Lembar Pengesahan Penguji Ujian Proposal.....	lxxvii
Lampiran 19 Lembar Konsultasi LTA.....	lxxviii
Lampiran 20 Dokumentasi Asuhan.....	lxxix
Lampiran 21 Berita Acara Ujian Laporan Tugas Akhir.....	lxxiv

DAFTAR SINGKATAN



AKB	: AngkaKematianBayi
AKI	: AngkaKematianIbu
AKDR	: AlatKontrasepsiDalam Rahim
ANC	: <i>Ante Natal Care</i>
APN	: AsuhanPersalinan Normal
ASI	: Air SusuIbu
BAB	: Buang Air Besar
BAK	: Buang Air Kecil
BB	: BeratBadan
BBL	: BayiBaruLahir
BBLR	: BeratBadanLahirRendah
CM	: Sentimeter
DJJ	: DenyutJantungJanin
DNA	: <i>Deoxyribonucleic acid</i>
DTT	: Desinfektan Tingkat Tinggi
FSH	: <i>Follicle Stimulating Hormone</i>
Hb	: Hemoglobin
HPHT	: HariPertamaHaidTerakhir
HR	: <i>Heart Rate</i>
IM	: <i>Intramuscular</i>
IMD	: InisiasiMenyusuDini
INC	: <i>Intra Natal Care</i>
IUD	: <i>Intra Uterine Device</i>
IUFD	: <i>Intra Uterine Fetal Death</i>
JK	: JenisKelamin
K1	: KunjunganPertama
K4	: KunjunganKeempat
KEK	: KekuranganEnergiKronik
KB	: KeluargaBerencana
KIE	: KomunikasiInformasiEdukasi
LD	: Lingkar Dada
LH	: <i>Luteinizing Hormone</i>
LILA	: LingkarLenganAtas
LK	: LingkarKepala
PAP	: PintuAtasPanggul
PMTCT	: <i>Prevention of Mother to Child Transmission</i>
PNC	: <i>Post Natal Care</i>
PPIA	: PencegahanPenularan HIV/AIDS dariIbukeAnak
Preskep	: PresentasiKepala
PTT	: PereganganTalipusatTerkendali
Puka	: PunggungKanan
Puki	: PunggungKiri
Px	: <i>Prosesusxipoidius</i>
PØ	: Pembukaan

RR	: <i>Respiration</i>
RBC	: <i>Red Blood Cell</i>
SBB	: SuhuBadan Basal
SBR	: SegmenBawah Rahim
SDKI	: SurveiDemografiKesehatan Indonesia
SOAP	: Subyektif, Obyektif, Analisa, Penatalaksanaan
TB	: TinggiBadan
TD	: TekananDarah
TFU	: Tinggi Fundus Uteri
TM	: Trimester
TP	: Tafsiranpersalinan
TT	: <i>Tetanus Toxoid</i>
TTV	: Tanda – tanda vital
T/H	: Tunggal Hidup
TBBJ	: TafsiranBeratBadanJanin
UK	: UmurKehamilan
UUB	: Ubun-UbunBesar
UUK	: Ubun - Ubun Kecil
USG	: Ultrasonografi
VT	: <i>Vagina Toucher</i>
WITA	: Waktu Indonesia Tengah
WHO	: <i>World Health Organisation</i>

