

Lampiran 1 Kuesioner Penelitian

KUESIONER PENELITIAN

Pengantar Kuesioner

Perihal : Permohonan Pengisian Kuesioner
Lampiran : Satu Berkas

Kepada Yth: Bapak/Ibu/Saudara/I Responden

Di Tempat

Dengan Hormat,

Sehubungan dengan kegiatan penelitian untuk menyusun tugas akhir skripsi, sebagai mahasiswa Program Strata Satu (S1) Universitas Pendidikan Ganesha, peneliti:

Nama : Elysabeth Fansisca Stevanny
Nim : 1617051185
Prodi/Jurusan : S1 Akuntansi/Ekonomi dan Akuntansi
Fakultas : Ekonomi

Bermaksud melakukan penelitian yang digunakan untuk penyusunan skripsi dengan judul **“Pengaruh Persepsi Atas PP No. 23 Tahun 2018, Pemahaman Perpajakan, Dan Kepercayaan Pada Pemerintah Terhadap Kepatuhan Wajib Pajak UMKM”**.

Untuk itu, saya mengharapkan kesediaan Bapak/Ibu/Saudara/i dapat memberikan jawaban yang sebenar-benarnya demi membantu saya dalam penelitian ini. Atas waktu dan ketersediaannya saya ucapkan terima kasih.

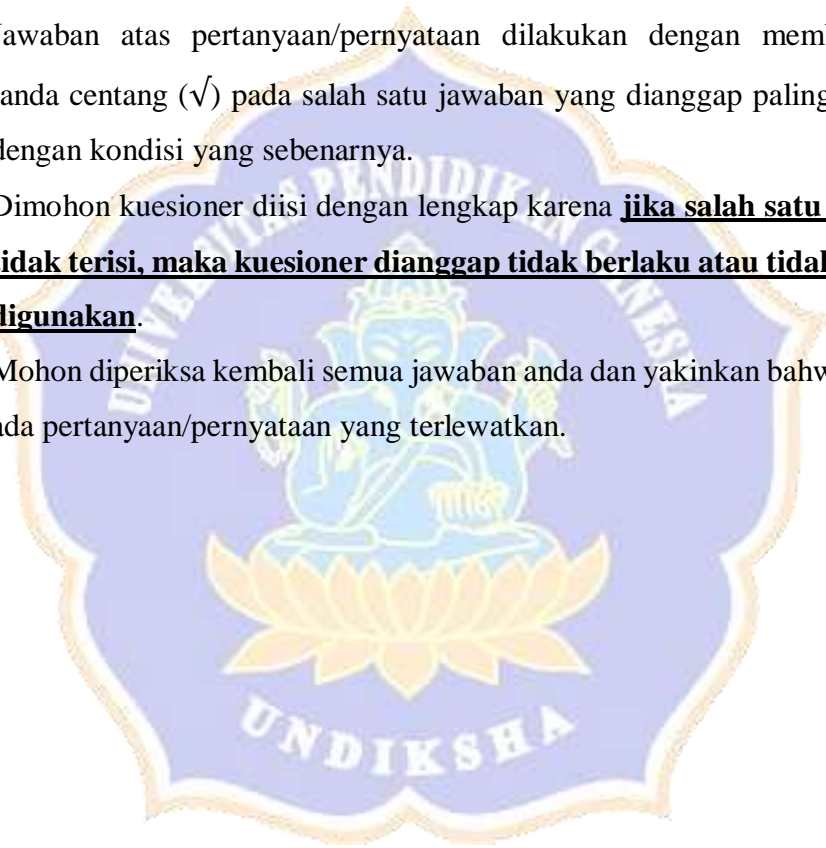
Hormat Saya

Elysabeth Fransisca
Stevanny

NIM. 1617051185

PETUNJUK PENGISIAN KUESIONER

1. Bapak/Ibu/Saudara/i dimohonkan untuk dapat menjawab setiap pertanyaan/ Pernyataan dengan keyakinan tinggi serta tidak mengosongkan satu jawaban dan tiap pernyataan hanya boleh ada satu jawaban.
2. Jawaban atas pertanyaan/ pernyataan dilakukan dengan memberikan tanda centang (\checkmark) pada salah satu jawaban yang dianggap paling sesuai dengan kondisi yang sebenarnya.
3. Dimohon kuesioner diisi dengan lengkap karena **jika salah satu nomor tidak terisi, maka kuesioner dianggap tidak berlaku atau tidak dapat digunakan.**
4. Mohon diperiksa kembali semua jawaban anda dan yakinkan bahwa tidak ada pertanyaan/ pernyataan yang terlewatkan.



KUESIONER PENELITIAN

Pengantar Kuesioner

Perihal : Permohonan Pengisian Kuesioner

Lampiran : Satu Berkas

Kepada Yth: Bapak/Ibu/Saudara/I Responden

Di Tempat

Dengan Hormat,

Sehubungan dengan kegiatan penelitian untuk menyusun tugas akhir skripsi, sebagai mahasiswa Program Strata Satu (S1) Universitas Pendidikan Ganesha, peneliti:

Nama : Elysabeth Fansisca Stevanny

Nim : 1617051185

Prodi/Jurusan : S1 Akuntansi/Ekonomi dan Akuntansi

Fakultas : Ekonomi

Bermaksud melakukan penelitian yang digunakan untuk penyusunan skripsi dengan judul **“Pengaruh Persepsi Atas PP No. 23 Tahun 2018, Pemahaman Perpajakan, Dan Kepercayaan Pada Pemerintah Terhadap Kepatuhan Wajib Pajak UMKM”**.

Untuk itu, saya mengharapkan kesediaan Bapak/Ibu/Saudara/i dapat memberikan jawaban yang sebenar-benarnya demi membantu saya dalam penelitian ini. Atas waktu dan ketersediaannya saya ucapkan terima kasih.

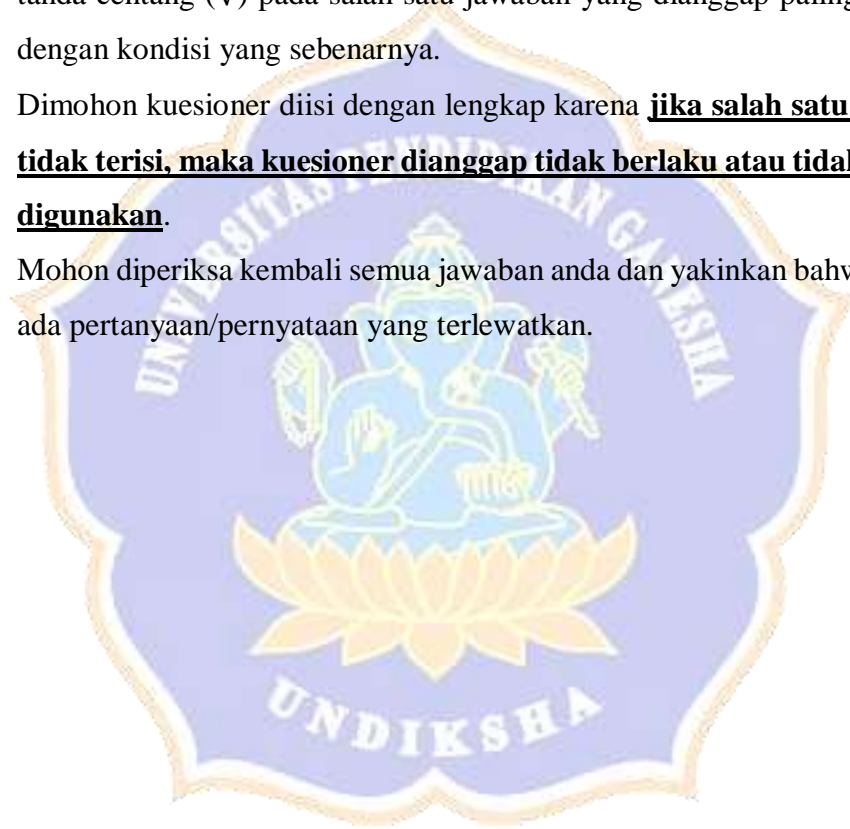
Hormat Saya

Elysabeth Fransisca
Stevanny

Nim. 1617051185

PETUNJUK PENGISIAN KUESIONER

5. Bapak/Ibu/Saudara/i dimohonkan untuk dapat menjawab setiap pertanyaan/pernyataan dengan keyakinan tinggi serta tidak mengosongkan satu jawaban dan tiap pernyataan hanya boleh ada satu jawaban.
6. Jawaban atas pertanyaan/pernyataan dilakukan dengan memberikan tanda centang (\checkmark) pada salah satu jawaban yang dianggap paling sesuai dengan kondisi yang sebenarnya.
7. Dimohon kuesioner diisi dengan lengkap karena **jika salah satu nomor tidak terisi, maka kuesioner dianggap tidak berlaku atau tidak dapat digunakan.**
8. Mohon diperiksa kembali semua jawaban anda dan yakinkan bahwa tidak ada pertanyaan/pernyataan yang terlewatkan.



IDENTITAS RESPONDEN

Bapak/Ibu/Saudara/i dimohon untuk memberikan tanda centang (√) pada pilihan berikut ini:

1. Nama Wajib Pajak :
2. Alamat Usaha :
3. Kode NPWP : 901 902
 903 904
 905 906
 907 908

Keterangan:

- 901: Denpasar Barat
- 902: Singaraja
- 903: Denpasar Timur
- 904: Madya Denpasar
- 905: Badung Selatan
- 906: Badung Utara
- 907: Gianyar
- 908: Tabanan

4. Jenis Kelamin : Laki-laki
 Perempuan
5. Usia : 21-30 tahun 41-50 tahun

31-40 tahun

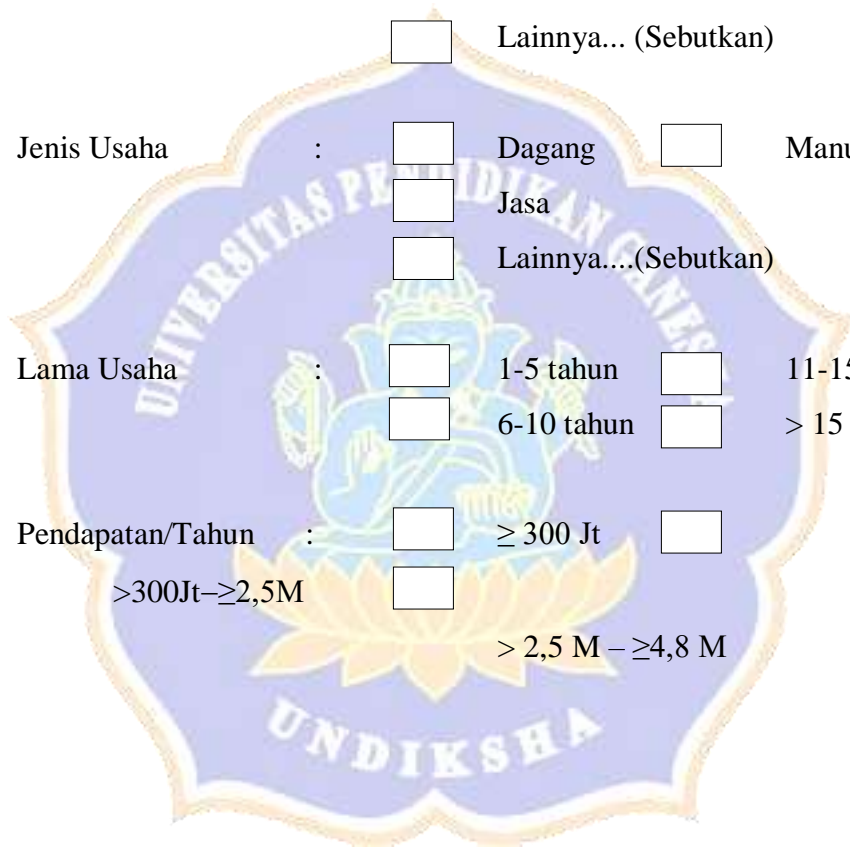
≥ 50 tahun

6. Pendidikan Terakhir :
- | | | | |
|--------------------------|-----------------------|--------------------------|----|
| <input type="checkbox"/> | SD | <input type="checkbox"/> | S1 |
| <input type="checkbox"/> | SMP | <input type="checkbox"/> | S2 |
| <input type="checkbox"/> | SMA | <input type="checkbox"/> | S3 |
| <input type="checkbox"/> | Diploma | | |
| <input type="checkbox"/> | Lainnya... (Sebutkan) | | |

7. Jenis Usaha :
- | | | | |
|--------------------------|----------------------|--------------------------|------------|
| <input type="checkbox"/> | Dagang | <input type="checkbox"/> | Manufaktur |
| <input type="checkbox"/> | Jasa | | |
| <input type="checkbox"/> | Lainnya...(Sebutkan) | | |

8. Lama Usaha :
- | | | | |
|--------------------------|------------|--------------------------|-------------|
| <input type="checkbox"/> | 1-5 tahun | <input type="checkbox"/> | 11-15 tahun |
| <input type="checkbox"/> | 6-10 tahun | <input type="checkbox"/> | > 15 tahun |

9. Pendapatan/Tahun :
- | | | | |
|--------------------------|------------------|--------------------------|--|
| <input type="checkbox"/> | ≥ 300 Jt | <input type="checkbox"/> | |
| <input type="checkbox"/> | >300Jt-≥2,5M | <input type="checkbox"/> | |
| <input type="checkbox"/> | > 2,5 M – ≥4,8 M | | |



KUISIONER

Pengaruh Persepsi Atas PP No. 23 Tahun 2018, Pemahaman Perpajakan, Dan Kepercayaan Pada Pemerintah Terhadap Kepatuhan Wajib Pajak UMKM

Kepada Bapak/Ibu/Saudara/i dimohonkan untuk memberikan jawaban sesuai dengan keadaan/pengetahuan yang sebenarnya dengan cara memberikan tanda centang (√) pada salah satu angka yang tertera 1 sampai dengan 4, dengan penjelasan sebagai berikut:

- Angka 1 : sangat tidak setuju (STS)
- Angka 2 : Tidak Setuju (TS)
- Angka 3 : Setuju (S)
- Angka 4 : Sangat Setuju (SS)

No.	INDIKATOR	1	2	3	4
		STS	TS	S	SS
1.	Prosedur pelaksanaan PP No. 23 Tahun 2018 memudahkan saya dalam menghitung PPh yang terutang.				
2.	Prosedur pelaksanaan PP No. 23 Tahun 2018 memudahkan saya dalam menyetorkan PPh yang terutang.				
3.	Prosedur pelaksanaan PP No. 23 Tahun 2018 memudahkan saya dalam melaporkan PPh yang terutang.				
4.	Prosedur pelaksanaan PP No. 23 Tahun 2018 ini tepat dipungut ketika usaha saya menerima penghasilan				

5.	Prosedur pelaksanaan PP No. 23 Tahun 2018 ini tidak berbelit-belit.				
6.	Saya memahami kepastian hukum yang dipentingkan dalam PP No. 23 Tahun 2018 mengenai subjek-objek, dasar pengenaan pajak, tarif, prosedur, dan juga ketentuan mengenai waktu pembayaran.				
7.	Prosedur pelaksanaan PP No. 23 Tahun 2018 ini lebih pasti dan jelas.				
8.	Penetapan PP No. 23 Tahun 2018 bersifat tidak memihak baik untuk pemerintah maupun sektor usaha saya.				
9.	Tarif pajak final 0,5% sesuai dengan kemampuan sektor usaha saya.				
10.	Penetapan PP No. 23 Tahun 2018 tepat dilakukan dengan dasar pengenaan pajak dari omzet atau penjualan kotor.				
11.	Saya mengetahui adanya pemberlakuan peraturan perpajakan bagi UMKM.				
12.	Saya mengetahui tata cara pembayaran dan pelaporan pajak bagi UMKM.				
13.	Saya paham dengan system perpajakan yang digunakan saat ini (menghitung, membayar, dan melapor sendiri)				
14.	Saya mengetahui dan memahami informasi terbaru mengenai perpajakan termasuk sanksi ketika saya lalai dalam melakukan kewajiban perpajakan.				

15	Peraturan perpajakan tidak menyulitkan saya dalam melaporkan pajak yang terutang.				
16	NPWP berfungsi sebagai identitas wajib pajak dan setiap wajib pajak harus memilikinya.				
17	Tarif pajak yang berlaku saat ini sudah sesuai				
18	Pajak berfungsi sebagai sumber penerimaan Negara terbesar.				
19	Pajak yang disetor dapat digunakan untuk pembiayaan oleh pemerintah.				
20	Saya percaya dengan kemampuan, pengetahuan, dan pengalaman yang dimiliki pemerintah dalam hal perpajakan				
21	Pemerintah mampu menangani perpajakan di Indonesia				
22	Pemerintah tahu hal yang terbaik dalam perpajakan bagi pelaku UMKM				
23	Pemerintah selalu memberikan pelayanan perpajakan yang berkualitas.				
24	Saya percaya dengan program-program perpajakan yang dijalankan oleh pemerintah				
25	Saya mendukung setiap program perpajakan yang dilaksanakan pemerintah				
26	Pemerintah selalu transparan terhadap pengelolaan pajak.				

27	Saya tidak pernah mencurigai adanya kecurangan yang dilakukan pemerintah.				
28	Saya percaya terhadap pemungutan pajak yang dialokasikan kembali ke rakyat.				
29	Keinginan untuk membayar pajak karena pemerintah sudah menjalankan fungsi dan wewenangnya dengan baik.				
30	Saya sudah mengisi SPT dengan benar, lengkap, dan jelas.				
31	Saya sudah tepat waktu menyampaikan SPT tahunan.				
32	Saya sudah melakukan pembayaran pajak tepat waktu/sebelum jatuh tempo.				
33	Saya tidak pernah memiliki tunggakan pajak.				
34	Saya melakukan pembayaran pajak sesuai dengan kewajiban.				
35	Saya tidak pernah melakukan kecurangan dalam pembayaran pajak walaupun dimungkinkan untuk melakukannya.				
36	Saya tidak pernah dikenakan sanksi dibidang perpajakan.				



No	Kode NPWP	Jenis Kelamin	Usia	Tingkat Pendidikan Terakhir	Jenis Usaha	Lama Usaha	Pendapatan per Tahun	Y 1	Y 2	Y 3	Y 4	Y 5	Y 6	Y 7	Y
117	902	2	3	3	1	1	1	4	4	4	4	4	4	4	28
118	902	2	2	3	3	1	1	4	4	4	4	3	4	4	27
119	902	2	1	3	1	1	1	4	4	4	4	4	4	4	28
120	902	2	2	2	1	1	1	4	4	4	4	4	4	4	28
121	902	2	2	3	1	1	1	4	4	4	4	4	3	4	27
122	902	1	2	3	1	1	1	4	4	4	4	4	4	4	28
123	902	2	2	1	1	1	1	4	4	4	4	4	4	4	28
124	902	2	3	2	1	1	1	4	4	4	4	4	4	4	28
125	902	2	3	1	1	1	1	4	4	4	4	4	4	4	28
126	902	2	2	3	1	1	1	4	4	4	4	3	4	4	27
127	902	2	4	1	1	1	1	4	4	4	4	4	4	4	28
128	902	2	3	3	1	1	1	4	4	4	4	4	4	4	28
129	902	1	3	3	1	1	1	4	4	3	4	3	4	3	25

No	Kode NPWP	Jenis Kelamin	Usia	Tingkat Pendidikan Terakhir	Jenis Usaha	Lama Usaha	Pendapatan per Tahun	Y 1	Y 2	Y 3	Y 4	Y 5	Y 6	Y 7	Y
143	902	2	3	2	1	2	1	4	4	4	4	4	4	4	28
144	902	1	4	3	1	2	1	4	4	4	4	4	4	4	28
145	902	1	4	5	1	2	1	4	4	3	4	4	4	4	27
146	902	1	3	3	1	1	1	4	4	4	4	4	4	4	28
147	902	1	4	5	1	2	1	4	4	4	4	4	4	4	28
148	902	1	2	3	1	2	2	4	4	4	4	4	4	3	27
149	902	2	2	3	1	1	1	4	4	4	4	4	4	4	28
150	902	1	1	5	1	1	1	4	4	4	4	4	4	4	28
151	902	1	3	3	1	2	1	4	4	4	4	4	4	4	28
152	902	1	2	4	1	1	1	4	4	4	4	4	4	4	28
153	902	2	3	3	1	1	1	4	4	4	4	4	4	4	28
154	902	2	2	3	1	1	1	4	4	4	4	4	4	4	28
155	902	2	3	3	1	1	1	4	3	4	4	4	4	4	27

No	Kode NPWP	Jenis Kelamin	Usia	Tingkat Pendidikan Terakhir	Jenis Usaha	Lama Usaha	Pendapatan per Tahun	Y 1	Y 2	Y 3	Y 4	Y 5	Y 6	Y 7	Y
195	902	2	1	3	1	1	1	4	4	4	4	4	4	4	28
196	902	1	3	5	1	1	1	4	4	4	3	4	3	3	25
197	902	1	2	5	1	1	1	4	4	4	4	4	4	4	28
198	902	1	2	3	1	1	1	4	4	4	4	4	4	4	28
199	902	2	1	4	1	1	1	4	4	4	4	4	4	4	28
200	902	1	1	3	1	1	1	4	4	4	4	4	4	4	28
201	902	1	1	3	1	1	1	4	4	4	4	4	4	4	28
202	902	1	2	5	1	1	1	4	4	4	4	4	4	4	28
203	902	2	1	3	1	1	1	4	4	4	4	4	4	3	27
204	902	2	2	5	1	1	1	4	4	4	4	4	4	4	28
205	902	2	2	5	1	1	1	4	4	4	4	4	4	4	28
206	902	1	1	3	1	1	1	4	4	4	4	4	4	4	28
207	902	1	1	3	1	1	1	3	3	4	4	4	4	4	26

No	Kode NPWP	Jenis Kelamin	Usia	Tingkat Pendidikan Terakhir	Jenis Usaha	Lama Usaha	Pendapatan per Tahun	Y 1	Y 2	Y 3	Y 4	Y 5	Y 6	Y 7	Y
234	902	2	1	5	1	1	1	4	4	4	4	3	4	4	27
235	902	2	4	3	1	1	1	4	4	4	4	4	4	4	28
236	902	2	2	4	1	1	1	4	4	4	4	4	4	4	28
237	902	2	2	3	1	1	1	4	4	4	4	4	4	4	28
238	902	1	1	3	1	1	1	4	4	4	4	4	4	4	28
239	902	2	1	3	1	1	1	4	4	4	4	4	4	4	28
240	902	1	1	3	1	1	1	4	4	4	4	4	4	4	28
241	902	1	1	3	1	1	1	4	4	4	4	4	4	4	28
242	902	2	4	3	1	2	2	4	4	4	4	4	4	4	28
243	902	1	3	3	1	1	2	4	4	4	4	4	4	4	28
244	902	2	4	2	3	3	2	4	4	4	4	4	4	4	28
245	902	2	3	2	1	2	2	4	4	4	4	4	4	4	28
246	902	1	4	1	1	3	2	3	3	3	3	3	4	3	22

No	Kode NPWP	Jenis Kelamin	Usia	Tingkat Pendidikan Terakhir	Jenis Usaha	Lama Usaha	Pendapatan per Tahun	Y 1	Y 2	Y 3	Y 4	Y 5	Y 6	Y 7	Y
247	902	1	4	3	1	3	3	3	3	3	3	3	3	3	21
248	902	1	3	5	3	2	3	4	4	4	4	4	4	4	28
249	902	2	2	5	1	3	2	4	4	4	4	4	4	4	28
250	902	2	4	3	1	4	3	4	4	4	3	4	3	4	26
251	902	2	2	3	3	2	2	3	3	3	4	4	4	4	25
252	902	1	2	3	1	3	3	4	4	4	4	4	4	4	28
253	902	2	3	3	1	2	2	4	4	3	3	3	4	4	25
254	902	2	3	1	1	3	3	4	4	3	4	4	4	4	27
255	902	1	3	5	1	3	2	3	3	3	3	4	4	3	23
256	902	1	3	3	1	4	3	4	4	4	3	4	3	4	26
257	902	2	4	3	1	3	3	4	4	4	3	4	4	4	27
258	902	1	3	5	1	1	2	4	4	3	4	4	4	4	27
259	902	1	3	3	1	2	2	3	3	3	4	4	3	4	24

No	Kode NPWP	Jenis Kelamin	Usia	Tingkat Pendidikan Terakhir	Jenis Usaha	Lama Usaha	Pendapatan per Tahun	Y 1	Y 2	Y 3	Y 4	Y 5	Y 6	Y 7	Y
260	902	1	3	3	1	3	2	4	4	4	4	4	4	4	28
261	902	2	3	3	3	3	2	4	4	4	4	4	4	4	28
262	902	2	4	3	1	4	2	4	4	4	3	4	4	4	27



N ^o	X 1.	X 1.	X 1.	X 1.	X 1.	X 1.	X 1.	X 1.	X 1.	X 1.	X 1.	X 2.	X 2.	X 2.	X 2.	X 2.	X 2.	X 2.	X 2.	X 2.	X 3.	X 3.	X 3.	X 3.	X 3.	X 3.	X 3.	X 3.	X 3.	X 3.	X 3.	X 3.	X 3.	X 3.	X 3.
39	3	3	3	3	3	4	4	4	4	3	3	3	4	3	4	4	4	3	3	4	2	4	4	3	4	4	4	4	4	4	4	4	4	4	39
40	3	3	3	3	3	3	3	3	3	3	3	0	3	3	3	3	3	4	2	3	4	8	4	3	4	4	4	4	4	4	4	4	4	4	39
41	4	4	4	2	3	4	3	4	3	4	5	4	4	4	4	4	4	4	2	4	4	4	4	3	3	3	3	4	2	2	3	3	3	30	
42	4	4	4	4	4	4	4	4	4	4	4	0	4	4	4	4	4	4	4	4	4	6	4	4	4	4	4	4	4	4	4	4	4	4	40
43	3	3	3	3	3	3	3	3	3	3	3	0	3	3	3	3	4	4	4	4	4	2	4	4	4	4	4	4	4	4	4	4	4	4	40
44	4	4	4	4	4	4	4	4	4	4	4	0	4	4	4	4	4	4	4	4	4	6	4	4	4	4	4	4	4	2	1	3	4	34	
45	4	4	4	4	4	4	4	4	4	4	4	0	4	4	4	4	4	4	4	4	4	6	4	4	4	4	4	4	4	2	1	3	4	34	
46	4	4	4	4	3	4	3	4	4	4	4	8	4	4	3	4	4	3	4	4	4	4	4	4	4	4	4	4	4	4	4	4	4	40	
47	3	4	3	3	4	3	3	3	3	4	3	3	3	3	3	4	3	4	4	4	1	2	3	4	4	4	4	4	3	3	4	4	4	35	
48	2	3	3	3	3	3	3	3	3	4	0	3	4	4	3	4	4	4	4	4	4	4	4	3	3	3	3	3	2	2	2	3	28		
49	4	4	4	4	4	4	4	4	4	4	4	0	4	4	4	4	4	4	4	4	6	4	4	4	4	4	4	4	4	4	4	4	4	40	
50	4	4	4	4	4	4	4	4	4	4	4	0	4	4	4	4	4	4	4	4	6	4	4	4	4	4	4	4	4	4	4	4	4	40	
51	3	3	3	2	4	4	4	4	4	2	3	2	3	3	3	3	3	3	2	3	4	7	3	4	4	4	4	4	4	3	3	4	4	37	

N o	X 1.	X 1.	X 1.	X 1.	X 1.	X 1.	X 1.	X 1.	X 1.	X 1.	X 1.	X 2.	X 2.	X 2.	X 2.	X 2.	X 2.	X 2.	X 2.	X 2.	X 3.	X 3.	X 3.	X 3.	X 3.	X 3.	X 3.	X 3.	X 3.	X 3.	X 3.	X 3.	X 3.	X 3.	X 3.	X 3.	X 3.
117	4	4	4	4	4	4	4	4	4	4	4	0	4	4	4	4	4	4	4	4	3	6	4	4	4	4	4	4	4	4	4	4	4	4	4	4	40
118	4	4	4	4	4	4	4	4	4	4	4	0	4	4	3	3	3	3	4	3	4	1	4	4	3	4	4	4	4	4	4	4	4	4	4	4	39
119	4	4	4	4	4	4	4	4	4	4	4	0	4	4	4	4	4	4	4	4	3	6	4	4	4	4	4	4	4	4	4	4	4	4	4	4	40
120	4	4	4	4	4	4	4	4	4	4	4	0	4	4	4	4	4	4	4	4	3	6	4	4	4	4	4	4	4	4	4	4	4	4	4	4	40
121	4	4	4	4	4	4	4	4	4	4	4	0	4	4	4	4	4	4	4	4	3	6	4	4	4	4	4	4	4	4	4	4	4	4	4	4	40
122	4	4	4	4	4	4	4	4	4	4	4	0	4	4	4	4	4	4	4	4	3	6	4	4	4	4	4	4	4	4	4	4	4	4	4	4	40
123	4	4	4	4	4	4	4	4	4	4	4	0	4	4	4	4	4	4	4	4	3	6	4	4	4	4	4	4	4	4	4	4	4	4	4	4	40
124	3	3	3	2	3	3	3	3	3	2	3	8	3	3	4	4	3	4	2	4	3	0	4	4	4	4	4	4	4	3	3	4	4	4	4	38	
125	3	3	3	2	3	3	3	3	3	3	3	2	4	3	3	4	4	4	4	3	4	3	3	3	4	3	3	4	4	4	4	3	3	3	3	34	
126	4	4	4	4	4	4	4	4	4	4	4	0	4	4	4	4	4	4	4	4	3	6	4	4	4	4	4	4	4	4	4	4	4	4	4	4	40
127	4	4	4	4	4	4	4	4	4	4	4	0	4	4	4	4	4	4	4	4	3	6	4	4	4	4	4	4	4	4	4	4	4	4	4	4	40
128	4	4	4	4	4	4	4	4	4	4	4	0	4	4	4	4	4	4	4	4	3	6	4	4	4	4	4	4	4	4	4	4	4	4	4	4	40
129	3	3	3	3	4	3	4	3	4	3	3	3	3	4	3	4	3	3	4	4	4	3	3	4	4	4	4	4	4	3	4	3	3	3	3	3	36

No	X 1.	X 1.	X 1.	X 1.	X 1.	X 1.	X 1.	X 1.	X 1.	X1 .10	X X 1	X 2.	X 2.	X 2.	X 2.	X 2.	X 2.	X 2.	X 2.	X X 2	X 3.	X 3.	X 3.	X 3.	X 3.	X 3.	X 3.	X 3.	X 3.	X 3.	X3 .10	X 3
130	3	3	3	2	3	2	3	3	3	3	2	8	3	3	3	3	3	3	3	2	7	3	3	3	3	3	3	3	3	3	30	
131	4	3	4	4	4	4	4	4	3	4	8	4	3	3	4	4	4	4	4	3	4	4	4	4	4	4	4	4	4	40		
132	4	4	4	4	4	4	4	4	4	4	4	4	4	4	4	4	4	4	4	3	6	4	4	4	4	4	4	4	4	40		
133	4	4	4	4	4	4	4	4	4	4	4	4	4	4	4	4	4	4	4	3	6	4	4	4	4	4	4	4	4	40		
134	4	4	4	4	4	4	4	4	4	4	4	4	4	4	4	4	4	4	4	3	6	4	4	4	4	4	4	4	4	40		
135	4	3	3	3	3	3	3	3	3	3	3	3	3	4	4	3	3	4	3	3	0	3	3	3	4	3	3	3	3	4	32	
136	4	4	3	3	3	3	4	4	4	3	3	5	3	3	4	3	3	3	3	2	9	4	4	4	4	4	4	4	4	40		
137	4	4	4	4	4	4	4	4	4	4	4	4	4	4	4	4	4	4	4	3	6	4	4	4	4	4	4	4	4	40		
138	4	4	4	4	4	4	4	4	4	4	4	4	4	4	4	4	4	4	4	3	6	4	4	4	4	4	4	4	4	40		
139	3	4	4	3	4	3	3	3	3	3	3	3	4	4	3	4	4	4	4	3	5	4	4	3	3	4	4	4	4	38		
140	3	3	3	3	3	3	3	3	3	3	3	0	3	3	4	4	3	4	4	3	3	4	4	3	4	4	4	3	3	36		
141	4	3	4	3	4	3	4	4	4	4	7	4	4	4	3	4	4	4	3	3	4	4	4	4	4	4	4	4	4	40		
142	4	3	4	4	3	3	4	3	3	3	4	4	3	3	4	4	3	4	3	3	2	4	3	4	4	4	4	3	4	38		

N o	X 1.	X 1.	X 1.	X 1.	X 1.	X 1.	X 1.	X 1.	X 1.	X 1.	X 1.	X 2.	X 2.	X 2.	X 2.	X 2.	X 2.	X 2.	X 2.	X 2.	X 3.	X 3.	X 3.	X 3.	X 3.	X 3.	X 3.	X 3.	X 3.	X 3.	X 3.	X 3.	X 3.	X 3.	X 3.	X 3.	X 3.
16	4	4	4	4	4	4	4	4	4	4	4	4	4	4	4	4	4	4	4	4	3	3	4	3	4	4	3	3	4	3	4	3	4	3	4	35	
17	3	3	4	3	2	4	4	3	2	3	3	4	4	3	4	4	4	4	3	4	4	4	4	4	4	3	3	3	3	4	3	4	3	4	3	36	
17	3	4	3	3	3	4	3	3	3	3	3	3	3	4	3	3	3	3	4	0	3	3	4	4	4	3	3	4	3	4	3	3	3	3	3	34	
17	4	4	4	4	4	4	4	4	4	4	4	4	4	4	4	4	4	4	4	4	6	4	4	4	4	4	4	4	4	4	4	4	4	4	4	40	
17	4	4	4	4	4	4	4	4	4	4	4	4	4	4	4	4	4	4	4	4	6	4	4	4	4	4	4	4	4	4	4	4	4	4	4	40	
17	4	4	4	4	4	4	4	4	4	4	4	4	4	4	4	4	4	4	4	4	6	3	4	4	3	3	3	4	4	3	3	3	4	3	3	34	
17	4	4	4	3	3	3	4	3	4	4	4	6	4	4	3	3	3	4	4	4	2	3	4	4	3	4	3	3	3	3	3	3	3	4	34		
17	4	4	3	4	4	3	4	4	3	4	7	3	4	4	3	3	4	4	4	3	2	4	4	3	4	3	4	4	4	4	3	3	3	3	36		
17	4	4	4	3	4	4	4	3	4	4	8	4	3	4	4	4	4	4	4	4	5	4	4	4	4	4	3	4	4	4	4	4	4	4	39		
17	4	4	4	4	4	4	3	4	3	3	7	4	3	3	3	3	4	3	3	3	9	4	4	3	3	3	3	3	4	3	3	3	4	3	34		
17	4	2	3	3	2	2	4	3	2	3	2	8	3	3	4	3	3	4	3	3	9	3	3	3	3	3	4	3	4	4	4	3	3	3	33		
18	3	3	3	3	3	3	3	3	3	3	3	0	3	3	3	3	3	3	3	3	7	3	3	3	3	3	4	3	4	4	4	3	3	3	33		
18	4	4	4	3	3	4	3	3	4	4	6	3	3	3	4	4	4	3	3	4	1	4	4	4	4	4	4	4	4	3	3	4	3	3	38		

N o	X 1.	X 1.	X 1.	X 1.	X 1.	X 1.	X 1.	X 1.	X 1.	X 1.	X 1.	X 2.	X 2.	X 2.	X 2.	X 2.	X 2.	X 2.	X 2.	X 2.	X 3.	X 3.	X 3.	X 3.	X 3.	X 3.	X 3.	X 3.	X 3.	X 3.	X 3.	X 3.	X 3.	X 3.	X 3.	X 3.	X 3.
23	4	4	4	4	3	3	3	3	4	4	3	4	4	4	4	4	3	3	4	4	3	4	3	3	3	4	4	4	4	4	4	4	4	4	37		
23	4	4	4	4	4	4	4	4	4	4	4	4	4	3	4	4	4	4	4	4	5	4	4	4	4	4	4	4	4	4	4	4	4	4	40		
23	4	4	3	4	4	4	4	4	4	4	4	9	3	4	3	4	4	4	4	4	4	4	3	3	4	3	4	4	4	3	4	4	4	36			
23	3	4	4	3	4	4	4	4	4	4	4	8	4	4	4	4	4	3	3	4	4	4	4	4	4	4	4	4	4	4	4	3	39				
23	4	4	4	3	4	4	4	4	4	4	4	9	4	4	4	4	4	4	4	4	6	4	4	4	3	4	4	4	4	4	4	4	4	39			
23	4	4	4	4	4	4	3	3	3	3	3	6	3	4	4	3	4	3	3	4	3	1	4	4	3	3	3	3	3	3	3	4	4	34			
24	4	4	4	4	4	4	4	4	4	4	3	9	4	4	4	4	4	4	3	4	4	5	4	3	4	4	4	3	4	4	4	4	4	38			
24	3	4	4	4	4	3	4	4	4	4	4	8	4	4	4	4	4	3	4	3	3	3	3	4	3	4	4	4	4	3	4	4	37				
24	4	3	3	4	4	3	4	4	4	4	4	7	4	4	4	4	4	3	3	3	4	3	4	4	3	3	3	4	4	3	4	4	36				
24	4	4	4	4	3	4	4	4	4	4	4	9	4	4	4	4	4	4	4	4	6	4	4	3	4	4	4	4	4	4	4	4	39				
24	4	4	3	3	4	4	4	4	3	4	4	7	4	3	4	4	4	3	4	3	4	3	4	4	3	4	4	3	4	4	3	37					
24	4	4	3	4	4	4	4	3	4	4	4	8	4	4	4	3	4	3	3	4	3	3	4	4	3	4	4	4	4	3	4	37					
24	4	4	3	4	4	3	4	4	3	4	4	7	4	4	4	4	4	4	4	4	6	4	4	4	4	4	4	4	4	3	4	4	39				

No	X 1.	X 1.	X 1.	X 1.	X 1.	X 1.	X 1.	X 1.	X 1.	X 1.	X 1.	X 2.	X 2.	X 2.	X 2.	X 2.	X 2.	X 2.	X 2.	X 2.	X 3.	X 3.	X 3.	X 3.	X 3.	X 3.	X 3.	X 3.	X 3.	X 3.	X 3.	X 3.	X 3.	X 3.	X 3.	X 3.
260	4	3	4	4	3	3	4	3	3	4	5	3	3	3	4	4	3	3	3	4	0	4	4	4	4	3	4	4	4	4	4	4	4	4	4	39
261	4	4	4	3	4	3	3	4	4	4	7	4	4	4	4	4	4	3	4	4	5	4	4	4	3	3	3	4	4	4	4	4	4	4	4	37
262	4	4	4	4	4	4	3	4	4	4	9	4	4	4	4	3	3	4	4	4	4	4	4	4	4	4	4	4	4	4	4	4	4	4	4	40



Lampiran 3 Hasil Uji Validitas



Correlations

		Y1	Y2	Y3	Y4	Y5	Y6	Y7	Kepatuhan Wajib Pajak UMKM
Y1	Pearson Correlation	1	.805**	.725**	.433**	.361**	.468**	.478**	.776**
	Sig. (2-tailed)		.000	.000	.000	.000	.000	.000	.000
	N	262	262	262	262	262	262	262	262
Y2	Pearson Correlation	.805**	1	.694**	.494**	.408**	.547**	.558**	.827**
	Sig. (2-tailed)	.000		.000	.000	.000	.000	.000	.000
	N	262	262	262	262	262	262	262	262
Y3	Pearson Correlation	.725**	.694**	1	.530**	.463**	.483**	.494**	.814**
	Sig. (2-tailed)	.000	.000		.000	.000	.000	.000	.000
	N	262	262	262	262	262	262	262	262
Y4	Pearson Correlation	.433**	.494**	.530**	1	.424**	.475**	.486**	.740**
	Sig. (2-tailed)	.000	.000	.000		.000	.000	.000	.000
	N	262	262	262	262	262	262	262	262
Y5	Pearson Correlation	.361**	.408**	.463**	.424**	1	.512**	.417**	.683**
	Sig. (2-tailed)	.000	.000	.000	.000		.000	.000	.000

	N	262	262	262	262	262	262	262	262
Y6	Pearson Correlation	.468**	.547**	.483**	.475**	.512**	1	.508**	.753**
	Sig. (2-tailed)	.000	.000	.000	.000	.000		.000	.000
	N	262	262	262	262	262	262	262	262
Y7	Pearson Correlation	.478**	.558**	.494**	.486**	.417**	.508**	1	.741**
	Sig. (2-tailed)	.000	.000	.000	.000	.000	.000		.000
	N	262	262	262	262	262	262	262	262
Kepatuhan Wajib Pajak UMKM	Pearson Correlation	.776**	.827**	.814**	.740**	.683**	.753**	.741**	1
	Sig. (2-tailed)	.000	.000	.000	.000	.000	.000	.000	
	N	262	262	262	262	262	262	262	262

** . Correlation is significant at the 0.01 level (2-tailed).



Correlations

		X1.1	X1.2	X1.3	X1.4	X1.5	X1.6	X1.7	X1.8	X1.9	X1.10	Persepsi atas PP No. 23 Tahun 2018
X1.1	Pearson Correlation	1	.588**	.594**	.522**	.501**	.472**	.541**	.497**	.472**	.635**	.762**

Correlations

		X1.1	X1.2	X1.3	X1.4	X1.5	X1.6	X1.7	X1.8	X1.9	X1.10	Persepsi atas PP No. 23 Tahun 2018
X1.5	Pearson Correlation	.501**	.422**	.452**	.566**	1	.518**	.480**	.501**	.572**	.554**	.739**
	Sig. (2- tailed)	.000	.000	.000	.000		.000	.000	.000	.000	.000	.000
	N	262	262	262	262	262	262	262	262	262	262	262
X1.6	Pearson Correlation	.472**	.492**	.532**	.552**	.518**	1	.573**	.590**	.510**	.548**	.766**
	Sig. (2- tailed)	.000	.000	.000	.000	.000		.000	.000	.000	.000	.000
	N	262	262	262	262	262	262	262	262	262	262	262
X1.7	Pearson Correlation	.541**	.355**	.446**	.554**	.480**	.573**	1	.611**	.524**	.525**	.743**
	Sig. (2- tailed)	.000	.000	.000	.000	.000	.000		.000	.000	.000	.000
	N	262	262	262	262	262	262	262	262	262	262	262
X1.8	Pearson Correlation	.497**	.415**	.429**	.510**	.501**	.590**	.611**	1	.573**	.507**	.743**
	Sig. (2- tailed)	.000	.000	.000	.000	.000	.000	.000		.000	.000	.000

Correlations

		X1.1	X1.2	X1.3	X1.4	X1.5	X1.6	X1.7	X1.8	X1.9	X1.10	Persepsi atas PP No. 23 Tahun 2018
	N	262	262	262	262	262	262	262	262	262	262	262
X1.9	Pearson Correlation	.472**	.411**	.479**	.578**	.572**	.510**	.524**	.573**	1	.577**	.768**
	Sig. (2- tailed)	.000	.000	.000	.000	.000	.000	.000	.000		.000	.000
	N	262	262	262	262	262	262	262	262	262	262	262
X1.10	Pearson Correlation	.635**	.585**	.586**	.504**	.554**	.548**	.525**	.507**	.577**	1	.794**
	Sig. (2- tailed)	.000	.000	.000	.000	.000	.000	.000	.000	.000		.000
	N	262	262	262	262	262	262	262	262	262	262	262
Persepsi atas PP No. 23 Tahun 2018	Pearson Correlation	.762**	.690**	.749**	.783**	.739**	.766**	.743**	.743**	.768**	.794**	1
	Sig. (2- tailed)	.000	.000	.000	.000	.000	.000	.000	.000	.000	.000	
	N	262	262	262	262	262	262	262	262	262	262	262

** . Correlation is significant at the 0.01 level (2-tailed).

X2.6	Pearson Correlation	.364**	.483**	.504**	.369**	.510**	1	.448**	.464**	.353**	.685**
	Sig. (2-tailed)	.000	.000	.000	.000	.000		.000	.000	.000	.000
	N	262	262	262	262	262	262	262	262	262	262
X2.7	Pearson Correlation	.431**	.435**	.451**	.464**	.472**	.448**	1	.504**	.458**	.726**
	Sig. (2-tailed)	.000	.000	.000	.000	.000	.000		.000	.000	.000
	N	262	262	262	262	262	262	262	262	262	262
X2.8	Pearson Correlation	.533**	.543**	.492**	.442**	.444**	.464**	.504**	1	.465**	.742**
	Sig. (2-tailed)	.000	.000	.000	.000	.000	.000	.000		.000	.000
	N	262	262	262	262	262	262	262	262	262	262
X2.9	Pearson Correlation	.458**	.396**	.330**	.497**	.444**	.353**	.458**	.465**	1	.668**
	Sig. (2-tailed)	.000	.000	.000	.000	.000	.000	.000	.000		.000
	N	262	262	262	262	262	262	262	262	262	262
Pemahaman Perpajakan	Pearson Correlation	.739**	.747**	.752**	.741**	.748**	.685**	.726**	.742**	.668**	1
	Sig. (2-tailed)	.000	.000	.000	.000	.000	.000	.000	.000	.000	
	N	262	262	262	262	262	262	262	262	262	262

** . Correlation is significant at the 0.01 level (2-tailed).

Correlations

		X3.1	X3.2	X3.3	X3.4	X3.5	X3.6	X3.7	X3.8	X3.9	X3.10	Kepercayaan pada Pemerintah
X3.9	Pearson Correlation	.337**	.361**	.488**	.475**	.457**	.411**	.535**	.497**	1	.460**	.722**
	Sig. (2-tailed)	.000	.000	.000	.000	.000	.000	.000	.000	.000	.000	.000
	N	262	262	262	262	262	262	262	262	262	262	262
X3.10	Pearson Correlation	.360**	.328**	.367**	.498**	.498**	.473**	.404**	.362**	.460**	1	.675**
	Sig. (2-tailed)	.000	.000	.000	.000	.000	.000	.000	.000	.000	.000	.000
	N	262	262	262	262	262	262	262	262	262	262	262
Kepercayaan pada Pemerintah	Pearson Correlation	.612**	.643**	.715**	.743**	.753**	.676**	.715**	.684**	.722**	.675**	1
	Sig. (2-tailed)	.000	.000	.000	.000	.000	.000	.000	.000	.000	.000	.000
	N	262	262	262	262	262	262	262	262	262	262	262

** . Correlation is significant at the 0.01 level (2-tailed).



Lampiran 4 Hasil Uji Reliabilitas

Scale: ALL VARIABLES

Case Processing Summary

		N	%
Cases	Valid	262	100.0
	Excluded ^a	0	.0
	Total	262	100.0

a. Listwise deletion based on all variables in the procedure.

Reliability Statistics

Cronbach's Alpha	N of Items
.875	7

Item Statistics

	Mean	Std. Deviation	N
Y1	3.9412	.23568	262
Y2	3.9216	.26929	262
Y3	3.9052	.29338	262
Y4	3.8725	.34370	262
Y5	3.8922	.31069	262
Y6	3.8987	.30223	262
Y7	3.9020	.29785	262

Item-Total Statistics

	Scale Mean if Item Deleted	Scale Variance if Item Deleted	Corrected Item-Total Correlation	Cronbach's Alpha if Item Deleted
Y1	23.3922	1.918	.704	.854
Y2	23.4118	1.810	.759	.844
Y3	23.4281	1.774	.734	.846
Y4	23.4608	1.757	.611	.865
Y5	23.4412	1.867	.553	.871
Y6	23.4346	1.814	.648	.858
Y7	23.4314	1.833	.634	.859



Scale: ALL VARIABLES

Case Processing Summary

		N	%
Cases	Valid	262	100.0
	Excluded ^a	0	.0
	Total	262	100.0

a. Listwise deletion based on all variables in the procedure.

Reliability Statistics

Cronbach's Alpha	N of Items
.914	10

Item Statistics

	Mean	Std. Deviation	N
X1.1	3.7647	.44004	262
X1.2	3.7190	.47849	262
X1.3	3.7516	.44028	262
X1.4	3.6536	.61479	262
X1.5	3.7418	.46731	262
X1.6	3.7190	.48529	262
X1.7	3.7092	.48287	262
X1.8	3.7353	.44926	262
X1.9	3.6471	.57796	262
X1.10	3.7190	.47849	262

Item-Total Statistics

	Scale Mean if Item Deleted	Scale Variance if Item Deleted	Corrected Item-Total Correlation	Cronbach's Alpha if Item Deleted
X1.1	33.3954	11.473	.705	.904
X1.2	33.4412	11.546	.613	.909
X1.3	33.4085	11.515	.689	.905
X1.4	33.5065	10.572	.705	.905
X1.5	33.4183	11.424	.673	.906
X1.6	33.4412	11.244	.703	.904
X1.7	33.4510	11.337	.676	.905
X1.8	33.4248	11.491	.681	.905
X1.9	33.5131	10.808	.691	.905
X1.10	33.4412	11.178	.738	.902



Scale: ALL VARIABLES

Case Processing Summary

		N	%
Cases	Valid	262	100.0
	Excluded ^a	0	.0
	Total	262	100.0

a. Listwise deletion based on all variables in the procedure.

Reliability Statistics

Cronbach's Alpha	N of Items
.888	9

Item Statistics

	Mean	Std. Deviation	N
X2.1	3.7680	.42282	262
X2.2	3.7549	.43085	262
X2.3	3.7516	.44028	262
X2.4	3.7778	.43188	262
X2.5	3.7549	.43839	262
X2.6	3.7614	.42690	262
X2.7	3.7124	.51436	262
X2.8	3.7810	.41421	262
X2.9	3.7810	.41421	262

Item-Total Statistics

	Scale Mean if Item Deleted	Scale Variance if Item Deleted	Corrected Item-Total Correlation	Cronbach's Alpha if Item Deleted
X2.1	30.0752	6.588	.660	.874
X2.2	30.0882	6.540	.668	.874
X2.3	30.0915	6.497	.672	.873
X2.4	30.0654	6.553	.660	.874
X2.5	30.0882	6.514	.667	.874
X2.6	30.0817	6.705	.593	.880
X2.7	30.1307	6.324	.622	.879
X2.8	30.0621	6.609	.666	.874
X2.9	30.0621	6.786	.575	.881



Scale: ALL VARIABLES

Case Processing Summary

		N	%
Cases	Valid	262	100.0
	Excluded ^a	0	.0
	Total	262	100.0

a. Listwise deletion based on all variables in the procedure.

Reliability Statistics

Cronbach's Alpha	N of Items
.875	10

Item Statistics

	Mean	Std. Deviation	N
X3.1	3.7288	.53863	262
X3.2	3.7810	.42206	262
X3.3	3.7745	.43397	262
X3.4	3.7974	.40261	262
X3.5	3.8072	.39515	262
X3.6	3.8235	.38184	262
X3.7	3.7386	.50921	262
X3.8	3.7418	.55102	262
X3.9	3.7974	.41858	262
X3.10	3.8170	.41980	262

Item-Total Statistics

	Scale Mean if Item Deleted	Scale Variance if Item Deleted	Corrected Item-Total Correlation	Cronbach's Alpha if Item Deleted
X3.1	34.0784	7.817	.484	.874
X3.2	34.0261	8.065	.552	.866
X3.3	34.0327	7.835	.635	.860
X3.4	34.0098	7.879	.675	.858
X3.5	34.0000	7.882	.689	.857
X3.6	33.9837	8.114	.600	.863
X3.7	34.0686	7.572	.619	.861
X3.8	34.0654	7.537	.570	.867
X3.9	34.0098	7.872	.647	.859
X3.10	33.9902	7.990	.590	.863



Lampiran 5 Hasil Uji Deskriptif

Descriptive Statistics

	N	Minimu m	Maximu m	Mean	Std. Deviation
Kepatuhan Wajib Pajak UMKM	262	20.00	28.00	27.3333	1.55974
Persepsi atas PP No. 23 Tahun 2018	262	26.00	40.00	37.1601	3.71049
Pemahaman Perpajakan	262	24.00	36.00	33.8431	2.86326
Kepercayaan pada Pemerintah	262	26.00	40.00	37.8072	3.09289
Valid N (listwise)	262				

Frequency Table

Kode NPWP

	Frequency	Percent	Valid Percent	Cumulative Percent
Valid 100.00	262	100.0	100.0	100.0
Total	262	100.0	100.0	

Jenis Kelamin

	Frequency	Percent	Valid Percent	Cumulative Percent
Valid Laki-Laki	152	49.7	49.7	49.7
Perempuan	154	50.3	50.3	100.0
Total	262	100.0	100.0	

Usia

	Frequency	Percent	Valid Percent	Cumulative Percent
Valid 21-30 tahun	93	30.4	30.4	30.4
31-40 tahun	78	25.5	25.5	55.9
41-50 tahun	70	22.9	22.9	78.8
> 50 tahun	65	21.2	21.2	100.0
Total	262	100.0	100.0	

Tingkat Pendidikan Terakhir

	Frequency	Percent	Valid Percent	Cumulative Percent
Valid SD	21	6.9	6.9	6.9
SMP	23	7.5	7.5	14.4
SMA	171	55.9	55.9	70.3
Diploma	23	7.5	7.5	77.8
S1	68	22.2	22.2	100.0
Total	262	100.0	100.0	

Jenis Usaha

	Frequency	Percent	Valid Percent	Cumulative Percent
Valid Dagang	255	83.3	83.3	83.3
Jasa	44	14.4	14.4	97.7
Manufaktur	7	2.3	2.3	100.0
Total	262	100.0	100.0	

Lama Usaha

	Frequency	Percent	Valid Percent	Cumulative Percent
Valid 1-5 tahun	215	70.3	70.3	70.3
6-10 tahun	47	15.4	15.4	85.6
11-15 tahun	28	9.2	9.2	94.8
> 15 tahun	16	5.2	5.2	100.0
Total	262	100.0	100.0	



Pendapatan/Tahun

	Frequency	Percent	Valid Percent	Cumulative Percent
Valid > 300 Juta	257	84.0	84.0	84.0
> 300 Juta - <2,5 Miliar	39	12.7	12.7	96.7
>2,5 Miliar - <4,8 Miliar	10	3.3	3.3	100.0
Total	262	100.0	100.0	



Lampiran 6 Hasil Uji Normalitas

One-Sample Kolmogorov-Smirnov Test

		Unstandardized Residual
N		262
Normal Parameters ^{a,b}	Mean	.0000000
	Std. Deviation	1.30368394
Most Extreme Differences	Absolute	.274
	Positive	.103
	Negative	-.274
Kolmogorov-Smirnov Z		4.799
Asymp. Sig. (2-tailed)		.067

a. Test distribution is Normal.

b. Calculated from data.



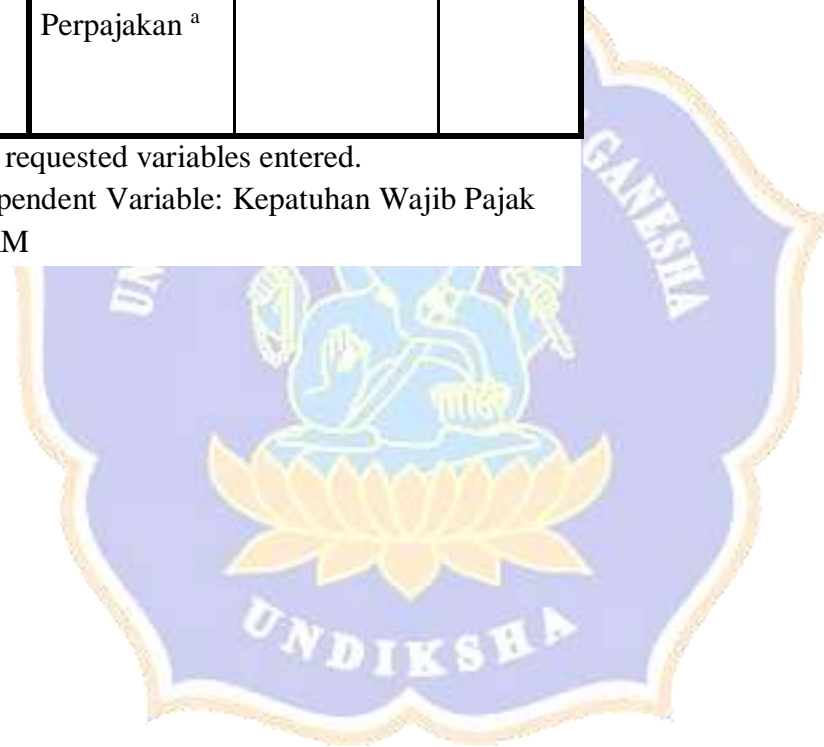
Lampiran 7 Hasil Uji Multikolinieritas

Variables Entered/Removed^b

Model	Variables Entered	Variables Removed	Method
1	Kepercayaan pada Pemerintah , Persepsi atas PP No. 23 Tahun 2018, Pemahaman Perpajakan ^a	.	Enter

a. All requested variables entered.

b. Dependent Variable: Kepatuhan Wajib Pajak UMKM



Coefficients^a

Model	Unstandardized Coefficients		Standardized Coefficients	t	Sig.	Collinearity Statistics	
	B	Std. Error	Beta			Tolerance	VIF
1 (Constant)	16.508	.971		16.997	.000		
Persepsi atas PP No. 23 Tahun 2018	.076	.033	.180	2.330	.020	.386	2.589
Pemahaman Perpajakan	.100	.045	.184	2.217	.027	.334	2.991
Kepercayaan pada Pemerintah	.122	.038	.242	3.244	.001	.417	2.400

a. Dependent Variable: Kepatuhan Wajib Pajak UMKM



Lampiran 8 Hasil Uji Heteroskedastisitas

Variables Entered/Removed^b

Model	Variables Entered	Variables Removed	Method
1	Kepercayaan pada Pemerintah , Persepsi atas PP No. 23 Tahun 2018, Pemahaman Perpajakan ^a	.	Enter

a. All requested variables entered.

b. Dependent Variable: ABS_RES

Model Summary

Model	R	R Square	Adjusted R Square	Std. Error of the Estimate
1	.098 ^a	.010	.000	1.04289

a. Predictors: (Constant), Kepercayaan pada Pemerintah , Persepsi atas PP No. 23 Tahun 2018, Pemahaman Perpajakan

ANOVA^b

Model		Sum of Squares	df	Mean Square	F	Sig.
1	Regression	3.190	3	1.063	.978	.404 ^a
	Residual	328.459	302	1.088		
	Total	331.649	305			

a. Predictors: (Constant), Kepercayaan pada Pemerintah , Persepsi atas PP No. 23 Tahun 2018, Pemahaman Perpajakan

b. Dependent Variable: ABS_RES

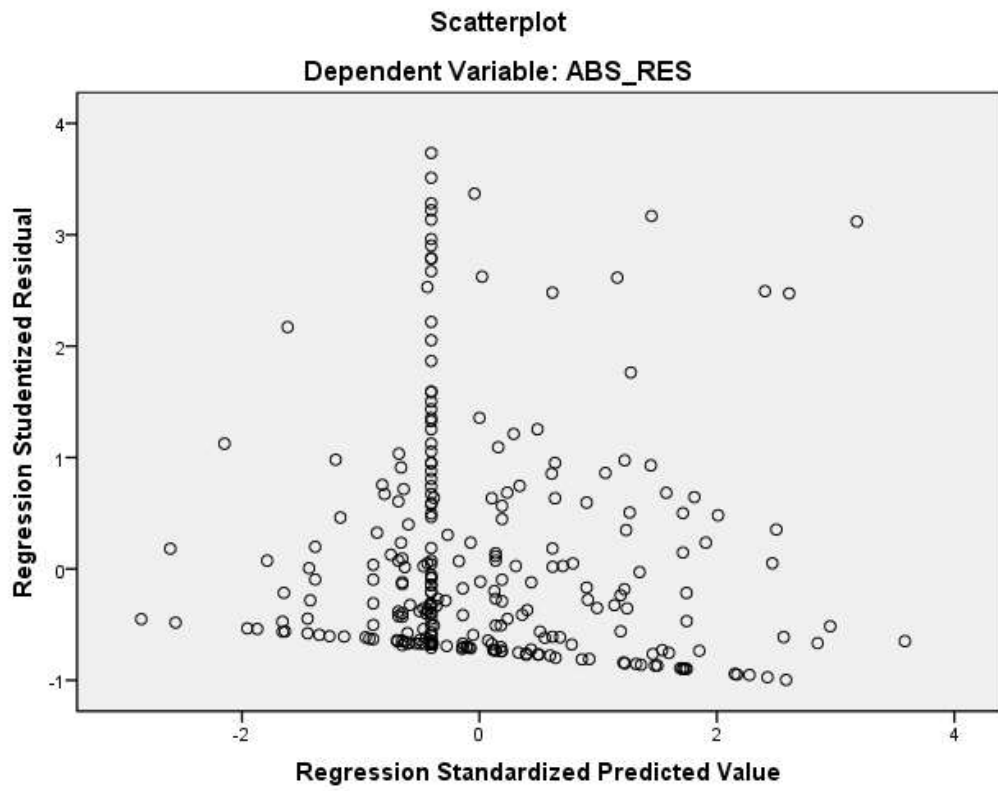


Coefficients^a

Model		Unstandardized Coefficients		Standardized Coefficients	t	Sig.
		B	Std. Error	Beta		
1	(Constant)	1.605	.773		2.076	.039
	Persepsi atas PP No. 23 Tahun 2018	.025	.026	.089	.965	.336
	Pemahaman Perpajakan	-.055	.036	-.152	-1.538	.125
	Kepercayaan pada Pemerintah	.003	.030	.010	.110	.913

a. Dependent Variable: ABS_RES





Lampiran 9 Hasil Uji Regresi Linier Berganda

Descriptive Statistics

	Mean	Std. Deviation	N
Kepatuhan Wajib Pajak UMKM	27.3333	1.55974	262
Persepsi atas PP No. 23 Tahun 2018	37.1601	3.71049	262
Pemahaman Perpajakan	33.8431	2.86326	262
Kepercayaan pada Pemerintah	37.8072	3.09289	262



Correlations

		Kepatuhan Wajib Pajak UMKM	Persepsi atas PP No. 23 Tahun 2018	Pemahaman Perpajakan	Kepercayaan pada Pemerintah
Pearson Correlation	Kepatuhan Wajib Pajak UMKM	1.000	.487	.500	.502
	Persepsi atas PP No. 23 Tahun 2018	.487	1.000	.760	.689
	Pemahaman Perpajakan	.500	.760	1.000	.738
	Kepercayaan pada Pemerintah	.502	.689	.738	1.000
Sig. (1-tailed)	Kepatuhan Wajib Pajak UMKM	.	.000	.000	.000
	Persepsi atas PP No. 23 Tahun 2018	.000	.	.000	.000
	Pemahaman Perpajakan	.000	.000	.	.000
	Kepercayaan pada Pemerintah	.000	.000	.000	.
N	Kepatuhan Wajib Pajak UMKM	262	262	262	262
	Persepsi atas PP No. 23 Tahun 2018	262	262	262	262
	Pemahaman Perpajakan	262	262	262	262

Kepercayaan pada Pemerintah	262	262	262	262
-----------------------------------	-----	-----	-----	-----



Variables Entered/Removed^b

Model	Variables Entered	Variables Removed	Method
1	Kepercayaan pada Pemerintah , Persepsi atas PP No. 23 Tahun 2018, Pemahaman Perpajakan ^a		Enter

a. All requested variables entered.

b. Dependent Variable: Kepatuhan Wajib Pajak UMKM

Model Summary

Model	R	R Square	Adjusted R Square	Std. Error of the Estimate
1	.549 ^a	.301	.294	1.31014

a. Predictors: (Constant), Kepercayaan pada Pemerintah , Persepsi atas PP No. 23 Tahun 2018, Pemahaman Perpajakan

ANOVA^b

Model		Sum of Squares	Df	Mean Square	F	Sig.
1	Regression	223.624	3	74.541	43.427	.000 ^a
	Residual	518.376	302	1.716		
	Total	742.000	305			

a. Predictors: (Constant), Kepercayaan pada Pemerintah , Persepsi atas PP No. 23 Tahun 2018, Pemahaman Perpajakan

b. Dependent Variable: Kepatuhan Wajib Pajak UMKM



Coefficients^a

Model	Unstandardized Coefficients		Standardized Coefficients	T	Sig.	Correlations		
	B	Std. Error	Beta			Zero-order	Partial	Part
1 (Constant)	16.508	.971		16.997	.000			
Persepsi atas PP No. 23 Tahun 2018	.076	.033	.180	2.330	.020	.487	.133	.112
Pemahaman Perpajakan	.100	.045	.184	2.217	.027	.500	.127	.107
Kepercayaan pada Pemerintah	.122	.038	.242	3.244	.001	.502	.183	.156

a. Dependent Variable: Kepatuhan Wajib Pajak UMKM

Lampiran 10 Bukti Dokumentasi dan Surat-surat





**KEMENTERIAN PENDIDIKAN DAN KEBUDAYAAN
UNIVERSITAS PENDIDIKAN GANESHA
FAKULTAS EKONOMI**

Jalan Udayana No. 11 Singaraja-Bali. Telepon : (0362) 26830
Email : feundiksha@gmail.com Website : <http://www.fe.umdiksha.ac.id/>

7 Februari 2020

Nomor : 235/U/N48.13.1/DL/2020
Lamp. : -
Hal : Permohonan Data

Kepada Yth. **Kepala Kanwil DJP Bali**
di tempat.

Dengan hormat, yang bertanda tangan dibawah ini Wakil Dekan I Fakultas Ekonomi Universitas Pendidikan Ganesha menerangkan bahwa mahasiswa/i tersebut dibawah ini :

Nama : Elysabeth Fransisca Stevanny
NIM. : 1617051185
Fakultas : Ekonomi
Program Studi : Akuntansi S1

bermaksud mengadakan penelitian lapangan untuk menempuh atau menyusun tugas akhir, skripsi dan melengkapi tugas lainnya. Sehubungan dengan hal tersebut, kami mohon ijin agar mahasiswa kami dapat diterima dan diberikan data ditempat yang Bapak / Ibu pimpin.

Demikian surat ini kami buat agar bisa digunakan sebagaimana mestinya. Atas perhatian dan kerjasamanya, kami sampaikan terima kasih.



Anssi



Dr. Gede Adi Yuniarta,
Wakil Dekan I,

Dr. Gede Adi Yuniarta, SE.Ak., M.Si.
NIP. 197906162002121003



**KEMENTERIAN KEUANGAN REPUBLIK INDONESIA
DIREKTORAT JENDERAL PAJAK
KANTOR WILAYAH DJP BALI**

GEDUNG KEUANGAN NEGARA II, JALAN KAPTEN TANTULAR NO. 4, DENPASAR 80235
TELEPON (0361) 263893, 263894, 221455; FAKSIMILE (0361) 203895; SITUS www.pajak.go.id
LAYANAN INFORMASI DAN PENGADUAN KRING PAJAK (021) 1500200
EMAIL: perpustakaan@pajak.go.id, informasi@pajak.go.id

Nomor : S- 21 / WPJ.17/BD.05/2020
Sifat : Segera
Lampiran : Satu Set
Hal : Pemberian Izin Penelitian

19 April 2020

Yth. Dekan Universitas Pendidikan Ganesha
di Denpasar

Sehubungan dengan surat Dekan Universitas Pendidikan Ganesha Nomor :
235/UN48.13.1/DL/2020 tanggal 7 Februari 2020 perihal Permohonan Data oleh

nama : Elysabeth Fransisca Stevanny
NPM : 1617051185
fakultas/jurusan : Ekonomi / Akuntansi
perguruan tinggi : Universitas Pendidikan Ganesha

dengan ini kami memberikan izin kepada mahasiswa yang bersangkutan untuk penyebaran kuesioner/penelitian/wawancara dan atau riset pada KPP Pratama Singaraja, sepanjang bahan-bahan keterangan/data yang didapat digunakan untuk keperluan akademis yang tidak untuk dipublikasikan dan tidak menyangkut rahasia jabatan/negara sebagaimana diatur dalam ketentuan Pasal 34 UU KUP.

Setelah selesai melaksanakan riset/penelitiannya, mahasiswa yang bersangkutan agar dapat memberikan satu *soft-copy* hasil riset/penelitian tersebut untuk menjadi masukan bagi kami. *Soft-copy* dimaksud dapat dikirim melalui *email* ke alamat sebagai berikut: perpustakaan@pajak.go.id, dan tembusan ke p2humasbali@gmail.com.

Demikian, agar dapat dipergunakan sebagaimana mestinya.

Di Denpasar, 19 April 2020
Kepala Kantor,
Kepala Bidang P2Humas

Riana Budiyanti

**DATA WAJIB PAJAK UMKM
KANTOR PELAYANAN PAJAK PRATAMA SINGARAJA
TAHUN 2017 - 2019**

Tahun	2017	2018	2019
Jumlah WP UMKM Terdaftar	4.425	5.408	6.120
Jumlah UMKM Yang Melaporkan SPT Tahunan	3.108	4.145	4.031
Realisasi Penerimaan <i>(dalam Rupiah)</i>			
Total Penerimaan	267.513.878.872	336.986.838.951	310.101.258.708
Sektor UMKM	11.418.093.693	12.781.308.856	11.631.482.086
%	4,27%	3,79%	3,75%

Data diakses pada 22 Mei 2020

*J) Persentase diambil dari:

$$\frac{\text{Penerimaan Sektor UMKM Y}}{\text{Total Penerimaan Tahun Y}}$$


 Singaraja, 26 Mei 2020
 Kepala Seksi Pengolahan Data dan Informasi
 KPP Pratama Singaraja

 I Made Gunartha



KEMETERIAN PENDIDIKAN DAN KEBUDAYAAN
UNIVERSITAS PENDIDIKAN GANESHA
FAKULTAS EKONOMI

Jalan Udayana No. 11 Singaraja-Bali. Telepon : (0362) 26830
Email : feundiksha@gmail.com Website : <http://www.fe.undiksha.ac.id/>

Nomor : 163/UN48.13.1/DL/2020
Lamp. : -
Hal : *Pengumpulan Data*

Singaraja, 28 Januari 2020

Kepada Yth. Para Pelaku UMKM Kab. Buleleng
di
Tempat

Dengan Hormat,

Wakil Dekan I Fakultas Ekonomi Universitas Pendidikan Ganesha menerangkan bahwa mahasiswa/i tersebut dibawah ini :

Nama : Elysabeth Fransisca Stevanny
NIM. : 1617051185
Fakultas : Ekonomi
Jurusan/Prodi : Ekonomi & Akuntansi/Akuntansi Program S1

Bermaksud mengadakan penelitian lapangan untuk menempuh atau menyusun tugas akhir, skripsi dan melengkapi tugas lainnya. Sehubungan dengan hal tersebut, kami mohon ijin agar mahasiswa kami dapat diterima dan diberikan data di tempat yang Bapak/Ibu/Sdr. Pimpin.

Demikian surat ini kami buat agar bisa digunakan sebagaimana mestinya. Atas perhatian dan kerjasamanya, kami sampaikan terima kasih.



Adi Yuniarta, S.E., Ak., M.Si.
NIP. 197906162002121003

376 tanggapan

Menurut tanggapan

Ringkasan

Pertanyaan

Individual

Nama Responden

13 tanggapan

riva latiana

Dewa Made Dwi Mahendra

Lila dewi

Kadek Adi Putra Suartana









