



Lampiran
Uji Coba Program

Daftar Akun

Homo Care Singaraja
Kendali Keb. Jagals Singaraja

*Silahkan mengisi data dibawah saat mendaftar. Jika sudah terisi, akan terisi. Silahkan mengisi kembali jika salah!

E-Mail

Nama Lengkap

No Handphone

Jenis Kelamin

Alamat

Provinsi

Bali

Kabupaten

Balembag

Kecamatan

Desa

Lokasi Tempat

Password

Konfirmasi Password

DAFTAR

[Sudah Punya Akun?](#)

Gambar 1. Halaman Registrasi *User*




Gambar 2. Registrasi Berhasil



Gambar 3. Aktivasi Akun



Gambar 4. Kode Aktivasi Akun Pada E-Mail



Gambar 5. Halaman *Login*



Gambar 6. Halaman *Home User*



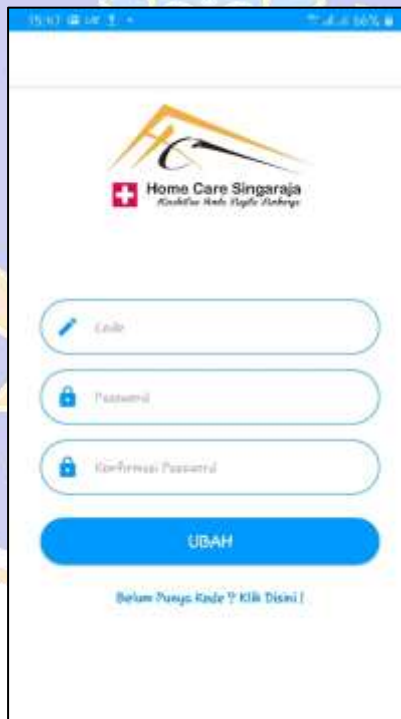
Gambar 7. Halaman *Home* tenaga Medis



Gambar 8. Halaman Kirim Kode Lupa Kata Sandi Ke Email



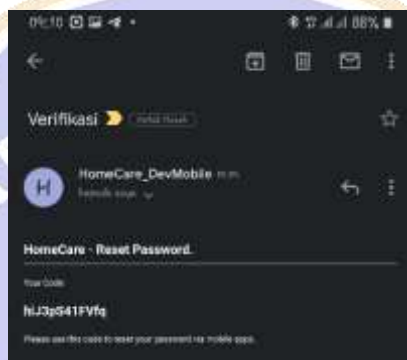
Gambar 9. Tampilan *Dialog* Kode Terkirim Ke Email



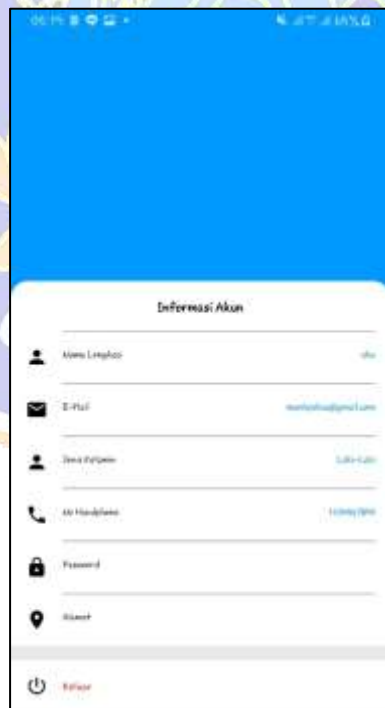
Gambar 10. Halaman Edit Kata Sandi Baru



Gambar 11. Tampilan *Dialog* Kata Sandi Berhasil Diubah



Gambar 12. Contoh Kode Lupa Kata Sandi



Gambar 13. Halaman Akun

Alamat

Provinsi: Bali

Kabupaten: Buleleng

Kecamatan

Desa

Lokasi Place

SIMPAN

Gambar 14. Halaman Form Edit Alamat Akun

Masukkan Kata Sandi Urahi Pelayajikan

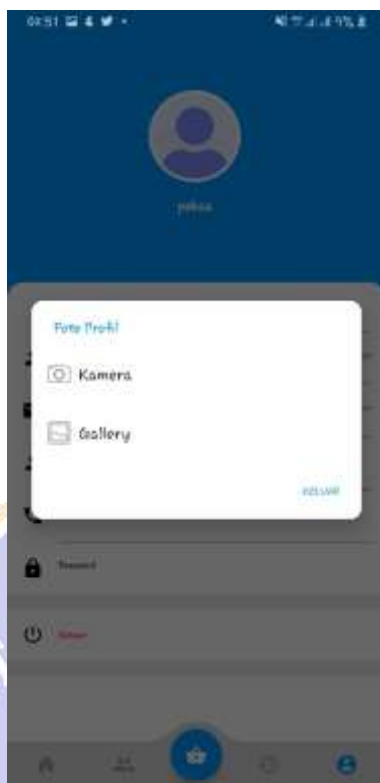
KONFIRMASI

Gambar 15. Halaman Konfirmasi Kata Sandi

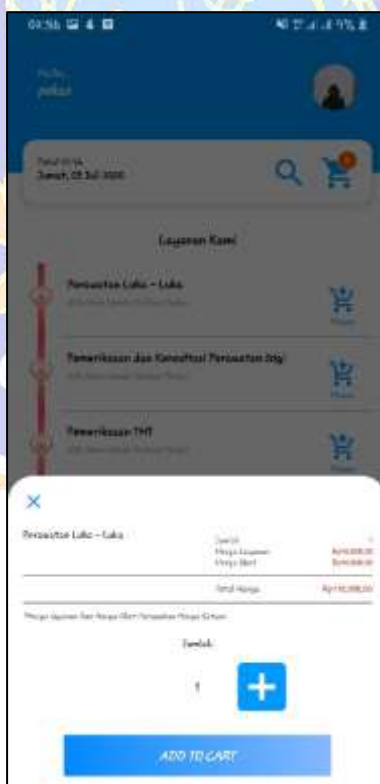
Masukkan Nama Harajokone

UBAH

Gambar 16. Halaman Edit Informasi Akun



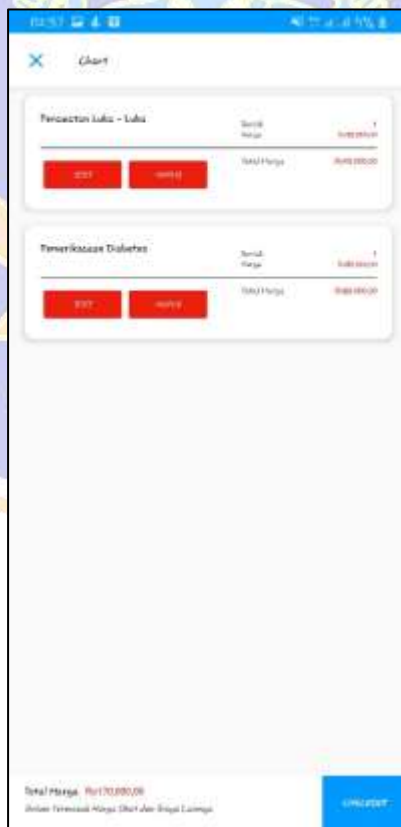
Gambar 17. Tampilan Dialog Memilih Foto Profil



Gambar 18. Tampilan *Dialog* Tambah Layanan Ke *Cart*



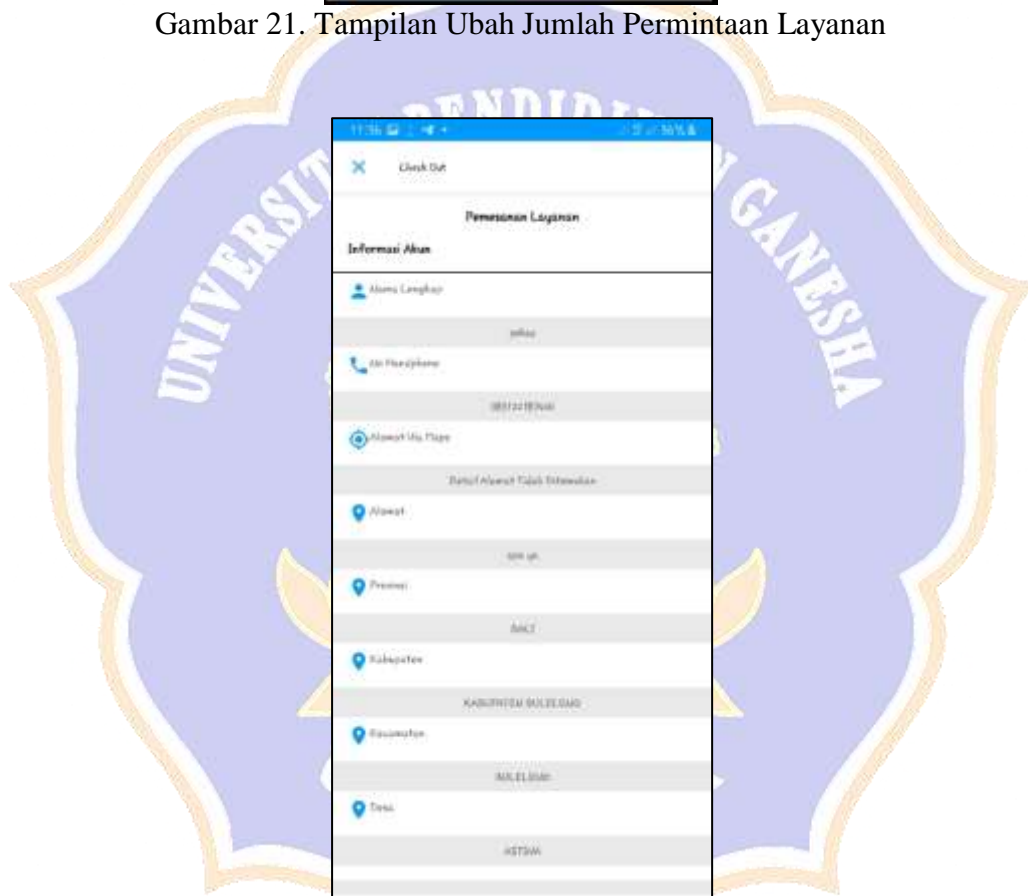
Gambar 19. Halaman Detail Layanan



Gambar 20. Halaman Cart



Gambar 21. Tampilan Ubah Jumlah Permintaan Layanan



Gambar 22. Halaman Form *Checkout*



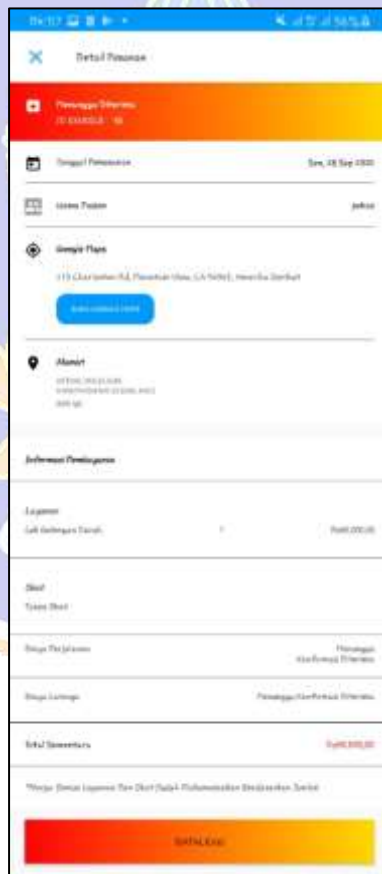
Gambar 23. Halaman Pencarian Layanan



Gambar 24. Halaman Status Pesanan Menunggu



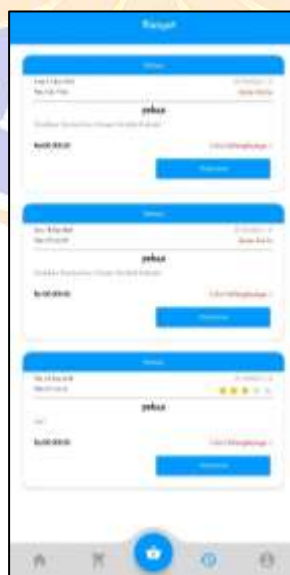
Gambar 25. Halaman Status Diterima



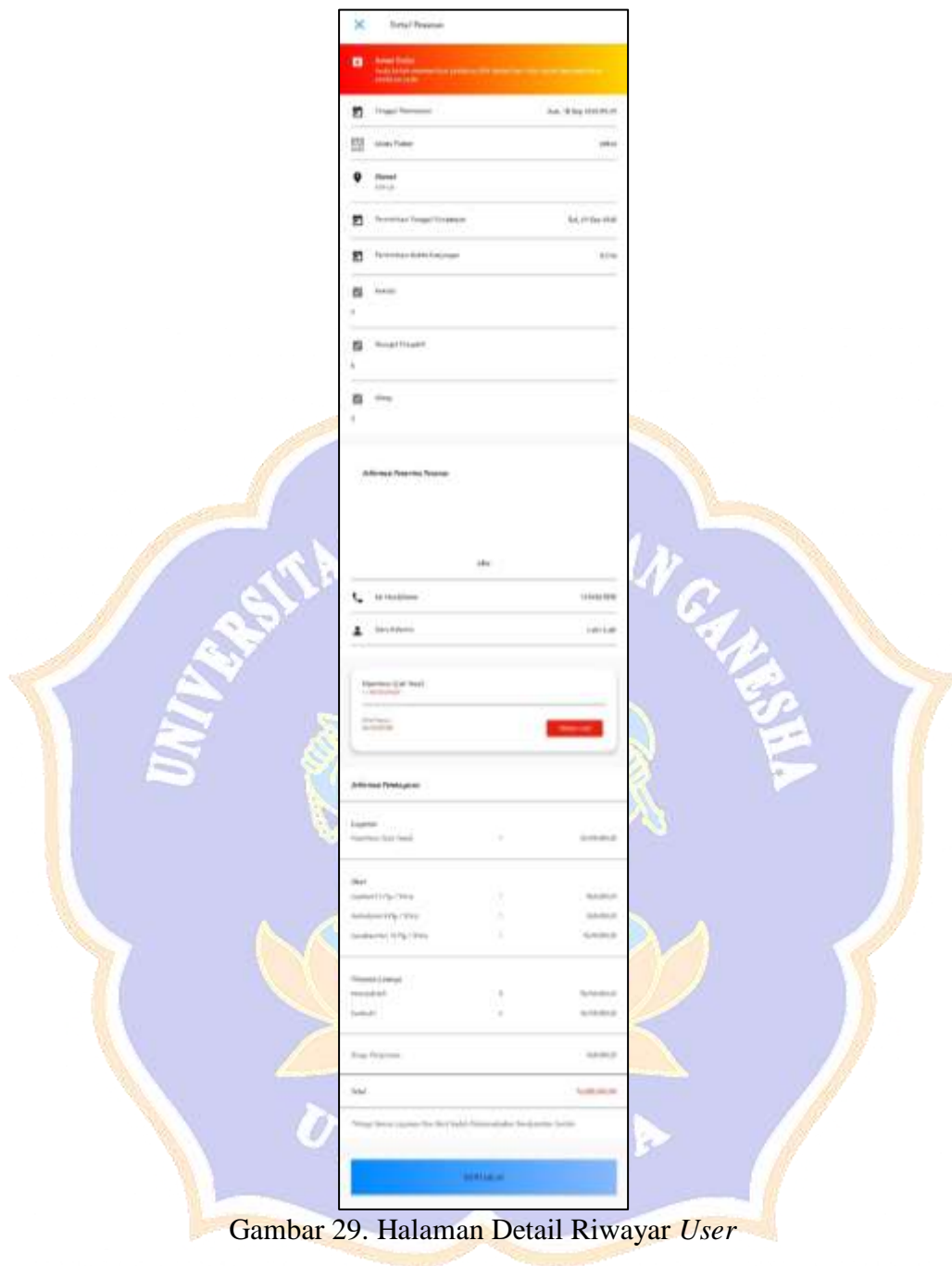
Gambar 26. Halaman Detail Status Pesanan Menunggu



Gambar 27. Halaman Detail Status Pesanan Diterima



Gambar 28. Halaman Riwayat User



Gambar 29. Halaman Detail Riwayat *User*



Gambar 30. Tampilan *Dialog* Ulasan Belum Dinilai



Gambar 31. Tampilan *Dialog* Ulasan Telah Dinilai



Gambar 32. Halaman Edit Penilaian Layanan



Gambar 33. Halaman Daftar Permintaan Layanan *User*



Gambar 34. Halaman Detail Permintaan Layanan *User*




Gambar 35. Tampilan *Dialog* Berhasil Terima Permintaan Layanan




Gambar 36. Halaman Detail Pesanan Diterima Akun Medis Lainnya



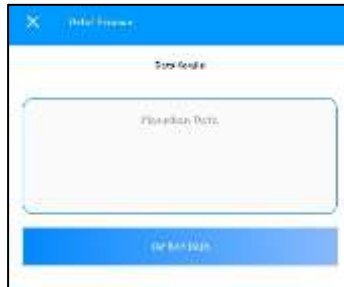
Gambar 37. Halaman Daftar Pesanan Lainnya



Gambar 38. Halaman Edit Pesanan Lainnya



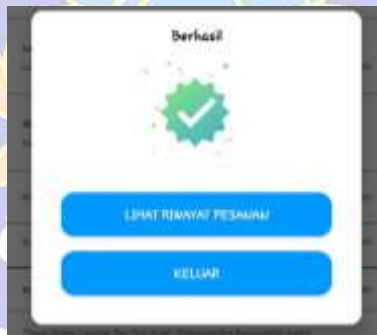
Gambar 39. Tampilan Dialog Keterangan Riwayat pasien



Gambar 40. Halaman Form Edit Riwayat Pasien



Gambar 41. Halaman Detail Pembayaran



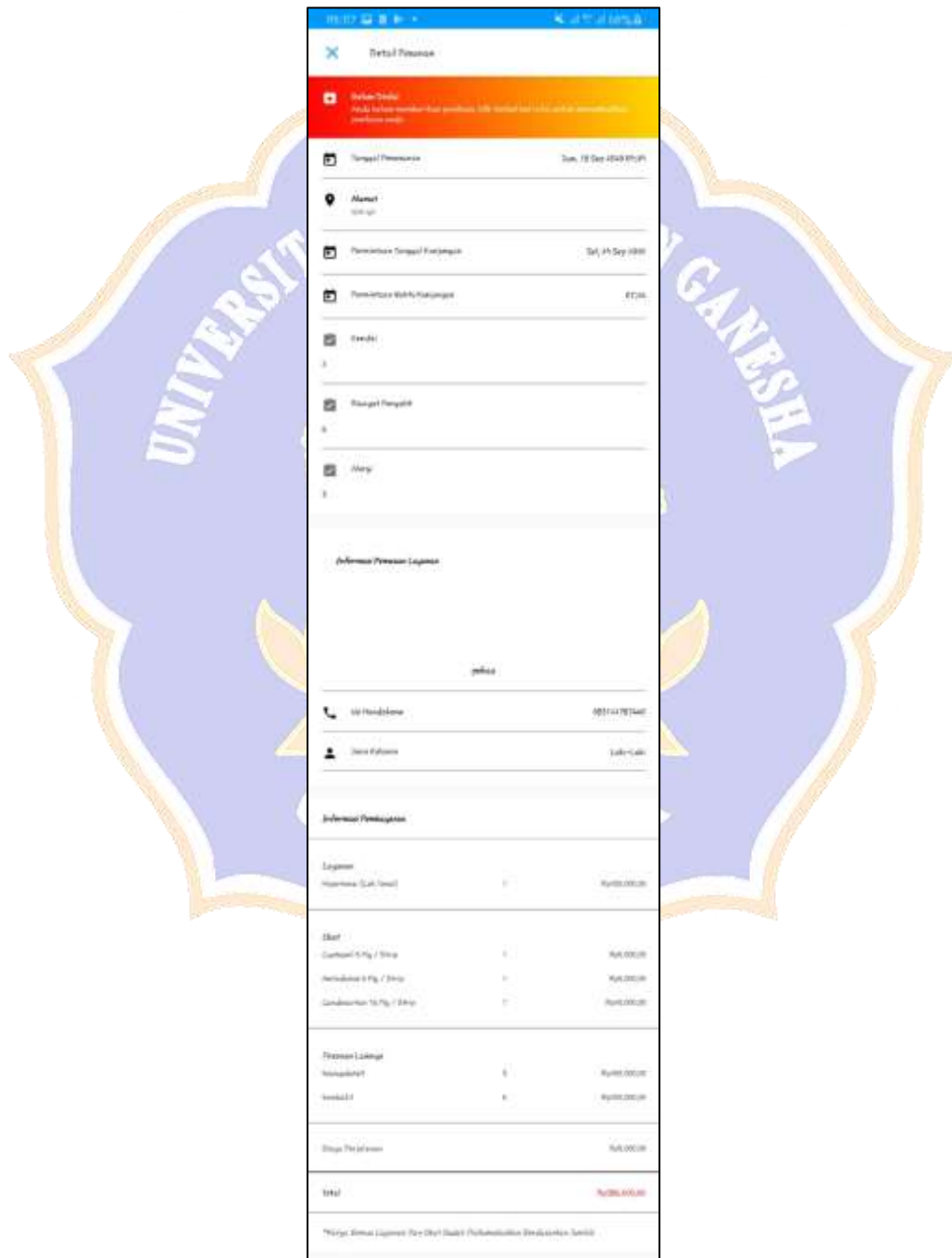
Gambar 42. Tampilan *Dialog* Pembayaran Telah Dilakukan



Gambar 43. Halaman Daftar Riwayat Tenaga Medis



Gambar 44. Tampilan Dialog Penilaian Untuk Tenaga Medis



Gambar 45. Halaman Detail Riwayat Medis