



LAMPIRAN



**Lampiran Hasil Uji Validitas dan Hasil Uji
Ahli Materi**

Lampiran 1 Hasil Kuisisioner Penelitian Uji Validitas 1

KUISISIONER PENELITIAN MEDIA INFORMASI PURA NEGARA GAMBURANGLAYANG BERBASIS VIDEO

Nama : I Made Hariyana Vidvan Adhi Saputra
Program Studi : S1 Ilmu Hukum
Jenis Kelamin : Laki-laki Perempu

Silahkan Anda melakukan evaluasi atas produk yang telah ditentukan.

Untuk melakukan evaluasi terhadap produk dimaksud, silahkan mengisi kuisisioner berikut ini. Kuisisioner terdiri dari pasangan atribut bertolak belakang secara makna yang dapat merepresentasikan produk. Lingkaran-lingkaran yang berada di antara atribut merepresentasikan gradasi antar atribut yang bertolak belakang. Anda dapat mengekspresikan persetujuan terhadap atribut dengan memberi tanda silang "X" pada lingkaran yang sesuai. Dimohonkan agar semua pertanyaan diisi dan tidak ada yang kosong. Sebelumnya, peneliti mengucapkan terima kasih atas partisipasinya dalam pengisian angket ini.

No	Keterangan	1	2	3	4	5	6	7	Keterangan
1	Menghalangi	<input type="radio"/>	<input type="radio"/>	<input type="radio"/>	<input type="radio"/>	<input type="radio"/>	<input checked="" type="radio"/>	<input type="radio"/>	Mendukung
2	Rumit	<input type="radio"/>	<input type="radio"/>	<input type="radio"/>	<input type="radio"/>	<input type="radio"/>	<input checked="" type="radio"/>	<input type="radio"/>	Sederhana
3	Tidak efisien	<input type="radio"/>	<input type="radio"/>	<input type="radio"/>	<input type="radio"/>	<input type="radio"/>	<input checked="" type="radio"/>	<input type="radio"/>	Efisien
4	Membongarkan	<input type="radio"/>	<input type="radio"/>	<input type="radio"/>	<input type="radio"/>	<input type="radio"/>	<input checked="" type="radio"/>	<input type="radio"/>	Jelus
5	Membosankan	<input type="radio"/>	<input type="radio"/>	<input type="radio"/>	<input type="radio"/>	<input checked="" type="radio"/>	<input type="radio"/>	<input type="radio"/>	Mengasikkan
6	Tidak menarik	<input type="radio"/>	<input type="radio"/>	<input type="radio"/>	<input type="radio"/>	<input type="radio"/>	<input checked="" type="radio"/>	<input type="radio"/>	Menarik
7	Konvensional	<input type="radio"/>	<input type="radio"/>	<input type="radio"/>	<input type="radio"/>	<input checked="" type="radio"/>	<input type="radio"/>	<input type="radio"/>	Berdaya cipta
8	Lazim	<input type="radio"/>	<input type="radio"/>	<input type="radio"/>	<input type="radio"/>	<input checked="" type="radio"/>	<input type="radio"/>	<input type="radio"/>	Terdepan

Singaraja, 28 Juli 2020

Yang Menyatakan,

I Made Hariyana Vidvan . A . S .

Lampiran 2 Hasil Kuisisioner Penelitian Uji Validitas 2

KUISISIONER PENELITIAN MEDIA INFORMASI PURA NEGARA GAMBURANGI,AYANG BERBASIS VIDEO

Nama : WADEK ANGGA SAPUTRA
Program Studi : -
Jenis Kelamin : Laki-laki/ Perempuan

Silahkan Anda melakukan evaluasi atas produk yang telah ditentukan.

Untuk melakukan evaluasi terhadap produk dimaksud, silahkan mengisi kuisisioner berikut ini. Kuisisioner terdiri dari pasangan atribut bertolak belakang secara makna yang dapat merepresentasikan produk. Lingkaran-lingkaran yang berada di antara atribut merepresentasikan gradasi antar atribut yang bertolak belakang. Anda dapat mengekspresikan persetujuan terhadap atribut dengan memberi tanda silang "X" pada lingkaran yang sesuai. Dimohonkan agar semua pertanyaan diisi dan tidak ada yang kosong. Sebelumnya, peneliti mengucapkan terima kasih atas partisipasinya dalam pengisian angket ini.

No	Keterangan	1	2	3	4	5	6	7	Keterangan
1	Menghalangi	<input type="radio"/>	<input type="radio"/>	<input type="radio"/>	<input type="radio"/>	<input type="radio"/>	<input checked="" type="radio"/>	<input type="radio"/>	Mendukung
2	Rumit	<input type="radio"/>	<input type="radio"/>	<input type="radio"/>	<input type="radio"/>	<input checked="" type="radio"/>	<input type="radio"/>	<input type="radio"/>	Sederhana
3	Tidak efisien	<input type="radio"/>	<input type="radio"/>	<input type="radio"/>	<input checked="" type="radio"/>	<input type="radio"/>	<input type="radio"/>	<input type="radio"/>	Efisien
4	Membungungkan	<input type="radio"/>	<input type="radio"/>	<input type="radio"/>	<input type="radio"/>	<input type="radio"/>	<input checked="" type="radio"/>	<input type="radio"/>	Jelas
5	Membosankan	<input type="radio"/>	<input type="radio"/>	<input type="radio"/>	<input type="radio"/>	<input checked="" type="radio"/>	<input type="radio"/>	<input type="radio"/>	Mengasikkan
6	Tidak menarik	<input type="radio"/>	<input type="radio"/>	<input type="radio"/>	<input type="radio"/>	<input checked="" type="radio"/>	<input type="radio"/>	<input type="radio"/>	Menarik
7	Konvensional	<input type="radio"/>	<input type="radio"/>	<input type="radio"/>	<input type="radio"/>	<input checked="" type="radio"/>	<input type="radio"/>	<input type="radio"/>	Berdaya cipta
8	Lazim	<input type="radio"/>	<input type="radio"/>	<input type="radio"/>	<input type="radio"/>	<input type="radio"/>	<input checked="" type="radio"/>	<input type="radio"/>	Terdepan

Singaraja, 28 Juli 2020

Yang Menyatakan,



WADEK ANGGA SAPUTRA

Lampiran 3 Hasil Angket Validitas Ahli Materi

LEMBAR VALIDITAS AHLI MATERI

Berilah tanda cek (√) pada salah satu jawaban yang paling sesuai dengan jawaban Bapak/Ibu terhadap setiap pernyataan tentang **MEDIA INFORMASI PURA NEGARA GAMBURANGLAYANG BERBASIS VIDEO**. Sebelum dan sesudahnya kami ucapkan terima kasih.

Keterangan :

- SB = Sangat Baik
- B = Baik
- K = Kurang
- SK = Sangat Kurang

No	Kriteria	Skor			
		SB	B	K	SK
1	Kebenaran konten video		✓		
2	Keakuratan konten video		✓		
3	Kesesuaian konten video dengan indikator promosi		✓		
4	Kejelasan penyajian konten		✓		
5	Kesesuaian visual dengan konten		✓		

Komentar :

.....

.....


.....

.....

.....

- Dapat digunakan tanpa revisi
- Dapat digunakan dengan revisi
- Tidak dapat digunakan

Penilai,



IDA BAGUS MANGKA PUHU KESAMA






**Lampiran Hasil Uji Coba Media Informasi
Pura Negara Gamburanglayang Berbasis
Video**

Lampiran 4 Hasil Uji Coba Video



Gambar 1 Tampilan Pembuka



Gambar 2 Tampilan Pembuka

**MEDIA INFORMASI PURA
NEGARA GAMBURANGLAYANG
BERBASIS VIDEO**

Gambar 3 Tampilan Pembuka



Gambar 4 Menampilkan Patung GWK



Gambar 5 Menampilkan Sekilas Rumah Penduduk



Gambar 6 Menampilkan Pura



Gambar 7 Menampilkan Masjid



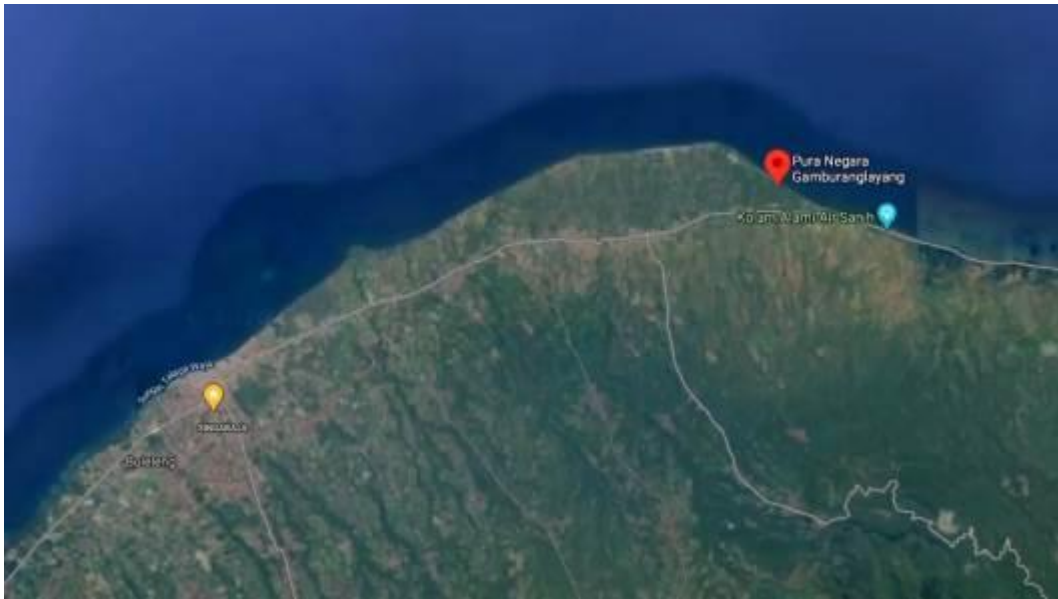
Gambar 8 Menampilkan Klenteng



Gambar 9 Menampilkan Vihara



Gambar 10 Menampilkan Gereja



Gambar 11 Menampilkan Peta Letak Pura



Gambar 12 Menampilkan Papan Nama Pura



Gambar 13 Menampilkan Papan Wilayah Kecamatan Kubutambahan



Gambar 14 Menampilkan Jalan Raya



Gambar 15 Menampilkan Tugu Singa



Gambar 16 Menampilkan Wawancara Dengan Pemangku



Gambar 17 Menampilkan Papan Nama Pura



Gambar 18 Menampilkan Bagian Depan Pura



Gambar 19 Menampilkan Patung



Gambar 20 Menampilkan Jalan Masuk Ke Area Pura



Gambar 21 Menampilkan Papan



Gambar 22 Menampilkan Pohon Besar



Gambar 23 Menampilkan Halaman Area Dalam Pura



Gambar 24 Menampilkan Pagar Masuk Area Pelinggih



Gambar 25 Menampilkan Patung Yang Ada Di Depan Pagar



Gambar 26 Menampilkan Sekilas Deretan Pelinggih



Gambar 27 Menampilkan Sekilas Deretan Pelinggih



Gambar 28 Menampilkan Semua Pelinggih



Gambar 29 Menampilkan Pelinggih Ratu Ayu Mutering Jagat



Gambar 30 Menampilkan Pelinggih Puncaking Tirta



Gambar 31 Menampilkan Pelinggih Bhatara Surya



Gambar 32 Menampilkan Pelinggih Ratu Gede Siwa



Gambar 33 Menampilkan Pelinggih Ratu Gede Dalem Mekah



Gambar 34 Menampilkan Pelinggih Ratu Sri Dwijendra



Gambar 35 Menampilkan Pelinggih Ratu Ayu Pasek



Gambar 36 Pelinggih Ratu Agung Syahbandar



Gambar 37 Pelinggih Ratu Agung Melayu



Gambar 38 Menampilkan Pelinggih Ratu Bagus Sundawan



Gambar 39 Menampilkan Deretan Pelinggih



Terimakasih Kepada :

Dr. I Gede Rasben Dantes, S.T., M.TI.

Dr. Luh Joni Erawati Dewi, S.T., M.Pd.

Sebagai Dosen Pembimbing Tugas Akhir

Gambar 40 Menampilkan Credit

Sekian dan Terimakasih

Gambar 41 Menampilkan Teks Sekian dan Terimakasih





Lampiran Hasil Uji Coba Media

Lampiran 5 Hasil Uji Coba Video Dengan Menggunakan Software

