

## LAMPIRAN 01

### KUESIONER TERTUTUP

Kepada Yang Terhormat,

Bapak/Ibu/Saudara/i

Pilih salah satu A, B, C, D dan E dengan memberi tanda x pada pilihan jawaban yg bapak/Ibu/saudara anggap paling tepat/cocok dengan situasi dan kondisi di PII Bali.

Identitas Informan :

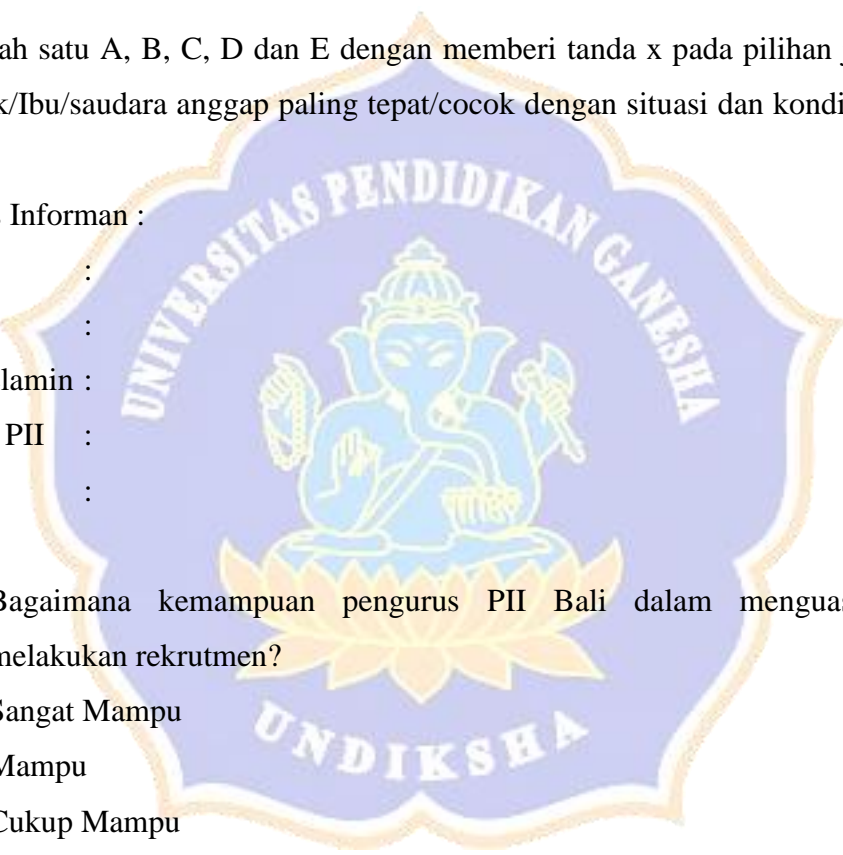
Nama :


Alamat :

Jenis Kelamin :

Lama di PII :

Bagian :

- 
1. Bagaimana kemampuan pengurus PII Bali dalam menguasai dan melakukan rekrutmen?
    - a. Sangat Mampu
    - b. Mampu
    - c. Cukup Mampu
    - d. Tidak Mampu
    - e. Sangat Tidak Mampu
  2. Bagaimana kemampuan pengurus PII Bali tentang kekuatan, kelemahan, budaya, dan anggotanya?
    - a. Sangat Mampu
    - b. Mampu
    - c. Cukup Mampu
    - d. Tidak Mampu

- e. Sangat Tidak Mampu
3. Bagaimana kemampuan pengurus PII Bali melakukan promosi tentang PII secara intens?
- a. Sangat Mampu
- b. Mampu
- c. Cukup Mampu
- d. Tidak Mampu
- e. Sangat Tidak Mampu
4. Bagaimana kemampuan pengurus PII Bali memahami potensi SDM baik di dalam maupun di luar PII?
- a. Sangat Mampu
- b. Mampu
- c. Cukup Mampu
- d. Tidak Mampu
- e. Sangat Tidak Mampu
5. Bagaimana kemampuan pengurus PII Bali mengemban tugas yang diberikan?
- a. Sangat Mampu
- b. Mampu
- c. Cukup Mampu
- d. Tidak Mampu
- e. Sangat Tidak Mampu
6. Bagaimana kemampuan PII Bali dalam melakukan rekrutmen online baik lewat internet maupun website organisasi PII?
- a. Sangat Mampu
- b. Mampu
- c. Cukup Mampu
- d. Tidak Mampu
- e. Sangat Tidak Mampu
7. Bagaimana kemampuan PII Bali melakukan kerjasama dengan lembaga lain?
- a. Sangat Mampu
- 

- b. Mampu
  - c. Cukup Mampu
  - d. Tidak Mampu
  - e. Sangat Tidak Mampu
8. Bagaimana kemampuan PII Bali melakukan rekrutmen yang dijalankan dengan secara efektif?
- a. Sangat Mampu
  - b. Mampu
  - c. Cukup Mampu
  - d. Tidak Mampu
  - e. Sangat Tidak Mampu



## KUESIONER TERBUKA

Kepada Yang Terhormat,

Bapak/Ibu/Saudara/i

Pilih salah satu A atau B yang Bapak/Ibu/saudara paling sesuai dengan kondisi di PII Bali dan berikan alasan mengapa bapak/Ibu/saudara memilih A atau B.

Nama :

Alamat :

Jenis Kelamin :

Lama di PII :

Bagian :

1. Apakah PW PII Bali telah melakukan rekrutmen baik secara internal maupun eksternal ?

Ya, karena .....

Tidak, karena .....

2. Apakah setiap anggota sudah mengetahui bagaimana budaya PW PII bali?

Ya, karena .....

Tidak, karena .....

3. Apakah setiap anggota PW PII Bali sudah berpartisipasi aktif dalam mempromosikan PII Bali?

Ya, karena .....

Tidak, karena .....



4. Apakah PW PII Bali sudah melakukan perekrutan dengan efektif?

Ya, karena .....

Tidak, karena .....

5. Apakah PW PII Bali sudah mengidentifikasi potensi setiap anggotanya baik didalam maupun diluar organisasi?

Ya, karena .....

Tidak, karena .....

6. Apakah PW PII Bali sudah mengidentifikasi kinerja setiap anggotanya dalam menjalankan tugas?

Ya, karena .....

Tidak, karena .....

7. Apakah PW PII Bali sudah melakukan perekrutan secara online melalui website ataupun media online lainnya?


Ya, karena .....

Tidak, karena .....

8. Apakah PW PII Bali sudah melakukan kerjasama dengan berbagai lembaga lainnya?

Ya, karena .....

Tidak, karena .....



## LAMPIRAN 02

### PEDOMAN WAWANCARA

Wawancara dengan ketua umum dan pengurus wilayah (PW) PII Bali periode 2018-2020 :

Point-point yang perlu diingat :

Analisis SWOT :

Kekuatan

Kelemahan

Peluang

Ancaman

Strategi yang dominan dilakukan oleh PII Bali.

Sumber Internal :

1. Mengetahui kemampuan Rekrutmen Organisasi
2. Setiap anggota mengetahui kekuatan, kelemahan, budaya, dan anggota yang lain
3. Anggota ikut mempromosikan organisasi
4. Rekrutmen efektif

Sumber eksternal :

1. Identifikasi potensi SDM
2. Identifikasi anggota dalam mengemban amanah
3. Melakukan rekrutmen online
4. Melakukan kerja sama dengan berbagai lembaga



### LAMPIRAN 03

TABEL PROGRAM KERJA PII BALI 2018-2020

No.	Program Kerja	Target	Indikator	Anggaran
1.	Ta'lim Awwal	Tercapainya kualitas kader dari sebuah sistem kaderisasi yang sehat	Mampu mengelola ta'lim awwal dengan mandiri dan rutin secara berkala	Rp. 50.000- /pertemuan
2.	Ta'lim Wustho'	Tercapainya kualitas kader dari sebuah sistem kaderisasi yang sehat	Mampu mengelola ta'lim wustho' dengan mandiri dan rutin secara berkala	Rp. 50.000- /pertemuan
3.	Ta'lim Ali	Tercapainya kualitas kader dari sebuah sistem kaderisasi yang sehat	Mampu mengelola ta'lim ali dengan mandiri dan rutin secara berkala	Rp. 50.000- /pertemuan
4.	LBT	Tercapainya kuantitas kader LBT dari sebelumnya	Mampu terpenuhinya 100 kader LBT	Rp. 3.000.000- /satu kali training
5.	LIT	Tercapainya kuantitas kader LIT dari sebelumnya	Mampu terpenuhinya 20 kader LIT	Rp. 3.000.000- /satu kali training
6.	LAT	Tercapainya kuantitas kader LAT dari sebelumnya	Mampu terpenuhinya 10 kader LAT	Rp. 3.000.000- /satu kali training
7.	LMD	Membangkitkan budaya organisasi secara sehat melalui kursus	Kuantitas kader pasca LBT yang memenuhi standar	Rp. 1.000.000- /satu kali kursus
8.	KP2M	Membangkitkan budaya sosial di lingkungan masyarakat	Kuantitas kader pemandu dan muallim yang memenuhi standar	Rp. 1.000.000- /satu kali kursus
9.	PID	Membangkitkan budaya ilmu melalui budaya literasi	Kuantitas kader instruktur yang memenuhi standar	Rp. 1.000.000- /satu kali kursus
10.	TURBA	Tercapainya pengurus daerah yang faham tentang kelembagaan	Pengurus Daerah aktif dan mampu menyelesaikan permasalahan yang ada	Rp. 100.000- /satu kali turba
11.	RAPIMWIL	Tercapainya suatu rancangan PW PII Bali satu periode	PW dan PD saling menyampaikan pendapat dan	Rp. 1.000.000- /satu kali turba

		kedepan	masukan untuk program kerja PW PII Bali satu periode kedepan	
12.	SDPW	Tercapainya evaluasi PW PII Bali paruh periode yang sehat	PD memberikan masukan dan evaluasi yang solutif dan konstruktif	Rp. 1.000.000,-
13.	KONWIL	Membangun semangat akan perubahan ke yang lebih baik di periode depan	PD memberikan masukan dan evaluasi yang solutif dan konstruktif	Rp. 1.000.000,-
14.	Upload Konten	Tercapainya PW PII Bali yang ter update	Masyarakat mengetahui akan perkembangan dan aktivitas PII Bali	Rp. 50.000,- / bulan
15.	Silaturahmi KB PII	Mempererat tali silaturahmi antar PW dengan KB PII	PW dan KB saling berkolaborasi dan mendukung setiap kegiatan yang diadakan PW PII Bali	Rp. 100.000,- / pertemuan
16.	Silaturahmi ORMAS	Terjalannya ukhuwah antar organisasi masyarakat baik itu pemerintahan maupun non pemerintahan	Saling bekerja sama dan mendukung di setiap kegiatan	Rp. 100.000,- / pertemuan
17.	Ta'lim PIIwati	Memperkuat kuantitas dan kualitas PIIwati Bali	Mampu mengimplementasikan materi saat ta'lim PIIwati	Rp. 50.000,- /pertemuan
18.	Isteeqomah	Meningkatkan kualitas PIIwati Bali	Siap dan mampu berbaur di masyarakat	Rp. 250.000,- /kursus
19.	Kajian PPA	Meningkatkan keterampilan dan pemahaman akan administrasi	Mampu mengimplementasikan pengetahuan administrasi di setiap kegiatan PII	Rp. 50.000,- /pertemuan



**LAMPIRAN 04**

**DATA ORDINAL UJI VALIDITAS**

No. Responden	Jawaban Responden								Jumlah
	Soal 1	Soal 2	Soal 3	Soal 4	Soal 5	Soal 6	Soal 7	Soal 8	
1	3	3	3	3	4	4	4	4	28
2	4	4	5	4	5	3	5	4	34
3	5	4	4	4	4	4	5	4	34
4	4	4	3	3	3	2	4	4	27
5	4	3	4	3	5	3	4	4	30
6	5	4	4	4	4	4	4	4	33
7	5	3	5	4	5	4	5	5	36
8	5	5	5	5	4	5	5	5	39
9	5	4	5	4	5	4	4	5	36
10	3	4	4	4	4	3	5	4	31
11	3	2	3	2	3	3	3	3	22
12	3	4	3	3	4	4	4	3	28
13	4	4	4	4	5	4	4	4	33
14	3	3	4	3	3	3	4	4	27
15	3	3	4	5	5	4	5	5	34
16	4	3	4	4	3	4	4	4	30
17	4	4	4	3	4	3	4	3	29
18	3	3	3	3	3	2	5	4	26
19	4	4	4	4	4	3	4	4	31
20	3	4	4	4	3	4	4	4	30
21	4	5	4	5	4	3	4	5	34
22	5	4	5	5	5	4	5	4	37
23	5	5	4	4	5	4	5	5	37
24	4	4	3	4	3	5	4	4	31
25	3	3	3	4	4	3	4	3	27
26	4	4	3	3	3	3	4	3	27
27	4	4	4	3	4	3	5	4	31
28	3	3	3	3	3	4	5	3	27
29	4	4	4	3	4	3	5	3	30
30	3	3	4	3	3	4	4	3	27
<b>Jumlah Total</b>									<b>926</b>

**LAMPIRAN 05**

**DATA OUTPUT UJI VALIDITAS**

Correlations

		p1	p2	p3	p4	p5	p6	p7	p8	total
p1	Pearson Correlation	1	.557**	.617**	.449*	.494**	.312	.277	.497*	.766**
	Sig. (2-tailed)		.001	.000	.013	.005	.093	.138	.005	.000
	N	30	30	30	30	30	30	30	30	30
p2	Pearson Correlation	.557**	1	.346	.518**	.275	.188	.291	.383*	.640**
	Sig. (2-tailed)	.001		.061	.003	.141	.319	.118	.036	.000
	N	30	30	30	30	30	30	30	30	30
p3	Pearson Correlation	.617**	.346	1	.578**	.627**	.286	.406*	.566*	.796**
	Sig. (2-tailed)	.000	.061		.001	.000	.125	.026	.001	.000
	N	30	30	30	30	30	30	30	30	30
p4	Pearson Correlation	.449*	.518**	.578**	1	.483**	.457*	.382*	.680*	.821**
	Sig. (2-tailed)	.013	.003	.001		.007	.011	.037	.000	.000
	N	30	30	30	30	30	30	30	30	30
p5	Pearson Correlation	.494**	.275	.627**	.483**	1	.184	.374*	.500*	.716**
	Sig. (2-tailed)	.005	.141	.000	.007		.329	.042	.005	.000
	N	30	30	30	30	30	30	30	30	30
p6	Pearson Correlation	.312	.188	.286	.457*	.184	1	.096	.278	.513**
	Sig. (2-tailed)	.093	.319	.125	.011	.329		.613	.137	.004
	N	30	30	30	30	30	30	30	30	30
p7	Pearson Correlation	.277	.291	.406*	.382*	.374*	.096	1	.335	.538**
	Sig. (2-tailed)	.138	.118	.026	.037	.042	.613		.071	.002
	N	30	30	30	30	30	30	30	30	30
p8	Pearson Correlation	.497**	.383*	.566**	.680**	.500**	.278	.335	1	.763**
	Sig. (2-tailed)	.005	.036	.001	.000	.005	.137	.071		.000
	N	30	30	30	30	30	30	30	30	30
total	Pearson Correlation	.766**	.640**	.796**	.821**	.716**	.513**	.538**	.763*	1
	Sig. (2-tailed)	.000	.000	.000	.000	.000	.004	.002	.000	
	N	30	30	30	30	30	30	30	30	30

\*\* . Correlation is significant at the 0.01 level (2-tailed).

\* . Correlation is significant at the 0.05 level (2-tailed).

**LAMPIRAN 06****DATA ORDINAL UJI RELIABILITAS**

No. Responden	Jawaban Responden								Jumlah
	Soal 1	Soal 2	Soal 3	Soal 4	Soal 5	Soal 6	Soal 7	Soal 8	
1	3	3	3	3	4	4	3	4	27
2	3	4	5	3	5	3	5	4	32
3	5	3	4	4	3	4	5	4	32
4	4	4	3	3	3	2	4	4	27
5	3	3	4	3	3	3	4	4	27
6	5	4	4	4	3	4	4	4	32
7	5	3	5	4	3	4	5	5	34
8	5	5	5	5	4	3	5	5	37
9	5	4	5	4	5	4	4	5	36
10	3	4	4	4	4	3	5	4	31
11	3	2	3	2	3	3	3	3	22
12	3	4	3	3	4	4	4	3	28
13	4	4	4	4	5	3	3	4	31
14	3	3	4	3	3	3	4	4	27
15	3	3	4	5	5	4	5	5	34
16	4	3	4	4	3	4	4	4	30
17	4	3	3	3	4	3	4	3	27
18	3	3	3	3	3	2	5	4	26
19	4	4	4	4	4	3	4	4	31
20	3	4	3	3	3	3	4	4	27
21	4	5	4	3	4	3	3	5	31
22	5	4	5	5	5	4	3	4	35
23	5	5	4	4	5	4	5	5	37
24	4	4	3	4	3	5	3	4	30
25	3	3	3	3	4	3	3	3	25
26	3	3	3	3	3	3	4	3	25
27	3	3	4	3	4	3	5	4	29
28	3	3	3	3	3	4	5	3	27
29	4	4	4	3	4	3	5	3	30
30	3	3	4	3	3	4	4	3	27
Jumlah Total									894

**LAMPIRAN 07**

**DATA OUTPUT UJI RELIABILITAS**

Cronbach's Alpha	N of Items
.757	9

