

**PENGARUH *EARNING PER SHARE* DAN *RETURN ON EQUITY* SERTA *GROSS PROFIT MARGIN*
TERHADAP HARGA SAHAM PADA SUB
SEKTOR ROKOK YANG TERDAFTAR
DI BURSA EFEK INDONESIA**




**OLEH
I KOMANG AGUS TRIADI
NIM 1617041053**

**PROGRAM STUDI MANAJEMEN
JURUSAN MANAJEMEN
FAKULTAS EKONOMI
UNIVERSITAS PENDIDIKAN GANESHA
SINGARAJA**

2020

**PENGARUH *EARNING PER SHARE* DAN
RETURN ON EQUITY SERTA *GROSS PROFIT*
MARGIN TERHADAP HARGA SAHAM PADA SUB
SEKTOR ROKOK YANG TERDAFTAR
DI BURSA EFEK INDONESIA**

SKRIPSI



**Diajukan kepada
Universitas Pendidikan Ganesha
Untuk Memenuhi Salah Satu Persyaratan dalam Menyelesaikan
Program Sarjana Ekonomi**

**Oleh
I Komang Agus Triadi
NIM 1617041053**

**PROGRAM STUDI MANAJEMEN
JURUSAN MANAJEMEN
FAKULTAS EKONOMI
UNIVERSITAS PENDIDIKAN GANESHA
SINGARAJA**

2020

SKRIPSI

**DIAJUKAN UNTUK MELENGKAPI TUGAS
DAN MEMENUHI SYARAT-SYARAT UNTUK
MENCAPAI GELAR SARJANA EKONOMI**


Menyetujui

Pembimbing I,



Dr. I Nurbani Suarni, S.E., M.Si.
NIP. 198502202010111007

Pembimbing II,



Drs. Wayan Cipta, M.M
NIP. 195912311986031019

Skripsi oleh I Komang Agus Triadi ini
telah dipertahankan di depan dewan penguji
pada tanggal 16 Oktober 2020

Dewan Penguji,




Dr. I Nengah Suarmanayasa, S.E., M.Si
NIP. 198502202010121007

(Ketua)



Drs. Wayan Cipta, M.M
NIP. 195912311986031019

(Anggota)



Komang Krisna Weryanda, S.E., M.M
NIP. 198309212015041001

(Anggota)

Diterima oleh Panitia Ujian Fakultas Ekonomi
Universitas Pendidikan Ganesha
guna memenuhi syarat-syarat untuk mencapai gelar sarjana ekonomi


Pada:

Hari : Jumat

Tanggal : 16 Oktober 2020


Mengetahui,

Ketua Ujian,



Dr. Dra. Ni Made Suci., M.Si
NIP. 196810291993032001

Sekretaris Ujian,



Komang Krisna Heryanda, S.E., M.M
NIP. 198309212015041001

Mengesahkan



Dr. Gede Adi Yuniarta, S.E., Ak., M.Si., CPA
NIP. 197906162002121003

SURAT PERNYATAAN

Dengan ini menyatakan bahwa karya tulis yang berjudul “Pengaruh *Earning Per Share* dan *Return On Equity* Serta *Gross Profit Margin* Terhadap Harga Saham Pada Sub Sektor Rokok Yang Terdaftar Di Bursa Efek Indonesia” beserta seluruh isinya adalah benar-benar karya sendiri dan saya tidak melakukan penjiplakan dan pengutipan dengan cara-cara yang tidak sesuai dengan etika yang berlaku dalam masyarakat keilmuan. Atas pernyataan ini, saya siap menanggung risiko/sanksi yang dijatuhkan kepada saya apabila kemudian ditemukan adanya pelanggaran atas etika keilmuan dalam karya tulis ini atau ada klaim terhadap keaslian karya tulis saya ini.

Singaraja, 16 Oktober 2020

Yang membuat pernyataan,



I Komang Agus Triadi
NIM. 1617041053

MOTTO

**Takut Itu Sementara,
Penyesalan Itu Selamanya**



KATA PERSEMBAHAN

Dengan menyebut nama Ida Sang Hyang Widhi Wasa yang senantiasa memberikan saya kesehatan, kekuatan dan kelancaran sehingga saya mampu menyelesaikan skripsi ini tepat pada waktunya.

Skripsi dan Gelar ini saya persembahkan kepada, Kedua Orang Tua tercinta, I Putu Sukanasa (Bapak) dan Ni Ketut Mini (Ibu) yang telah memberikan cinta kasih, semangat, dukungan, motivasi, nasihat serta doa yang selalu dipanjatkan untuk saya sehingga saya dapat menyelesaikan skripsi ini dengan baik dan mampu meraih gelar Sarjana Ekonomi.

Untuk kedua saudara tersayang, I Gede Essa Mahardiana (Kakak) dan I Made Sukma Mahardiana (Kakak) yang selalu memberikan semangat, dukungan dan nasihat kepada saya sehingga saya dapat menyelesaikan skripsi ini dengan baik dan mampu meraih gelar Sarjana Ekonomi.

Untuk teman-teman yang selalu mendukung, saling membantu dan bertukar informasi dalam proses pengerjaan skripsi ini serta berjuang bersama-sama dari awal kuliah hingga detik ini skripsi saya dapat terselesaikan dengan baik.

Akhir kata, saya ucapkan terima kasih.

PRAKATA

Puji syukur penulis panjatkan kehadirat Tuhan Yang Maha Esa, Ida Sang Hyang Widhi Wasa yang telah memberikan rahmat dan karunia-Nya sehingga penulis dapat menyelesaikan sebuah karya tulis berupa skripsi yang berjudul **“Pengaruh *Earning Per Share* dan *Return On Equity* Serta *Gross Profit Margin* Terhadap Harga Saham Pada Sub Sektor Rokok Yang Terdaftar Di Bursa Efek Indonesia”**. Skripsi ini disusun guna memenuhi persyaratan mencapai gelar sarjana ekonomi pada Universitas Pendidikan Ganesha.

Dalam menyelesaikan skripsi ini, penulis banyak mendapat bantuan baik berupa moral maupun material dari berbagai pihak. Untuk itu, dalam kesempatan ini, penulis mengucapkan terima kasih kepada:

1. Prof. I Nyoman Jampel, M.Pd., selaku Rektor Universitas Pendidikan Ganesha.
2. Dr. Gede Adi Yuniarta, S.E., Ak., M.Si., CPA., selaku Dekan Fakultas Ekonomi Universitas Pendidikan Ganesha.
3. Dr. I Nengah Suarmanayasa, S.E., M.Si., selaku Ketua Jurusan Manajemen Universitas Pendidikan Ganesha sekaligus sebagai Pembimbing I yang telah memberikan bimbingan, arahan, petunjuk dan motivasi dalam penyelesaian skripsi ini.
4. Komang Krisna Heryanda, S.E., M.M., selaku Koordinator Program Studi Manajemen Universitas Pendidikan Ganesha sekaligus sebagai Anggota Dewan Penguji yang telah memberikan pertanyaan, masukan, saran dalam penyempurnaan skripsi ini.
5. Gede Putu Agus Jana Susila, S.E., MBA., selaku Pembimbing Akademik yang senantiasa dengan penuh tanggung jawab, kesabaran dan memberikan bimbingan serta saran selama proses perkuliahan.
6. Drs. Wayan Cipta, M.M., selaku Pembimbing II yang telah memberikan bimbingan, arahan, petunjuk dan motivasi penulis dalam penyelesaian skripsi ini.
7. Bapak dan Ibu Dosen di Jurusan Manajemen yang selalu membimbing dan mendidik selama penulis belajar di Jurusan Manajemen

8. Pihak Bursa Efek Indonesia, yang telah mempublikasikan data mengenai laporan keuangan perusahaan, sehingga dapat memperlancar penyelesaian skripsi ini.
9. Kepala Tata Usaha Fakultas Ekonomi beserta semua staf yang telah membantu penulis dalam proses penginputan nilai serta memberikan informasi yang berkaitan tentang nilai perkuliahan.
10. Kepala Perpustakaan Universitas Pendidikan Ganesha beserta staf yang telah memberikan kemudahan pelayanan peminjaman buku-buku yang dibutuhkan selama penyusunan skripsi ini.
11. Kedua orang tua tercinta (Bapak I Putu Sukanasa dan Ni Ketut Mini), kedua saudara tersayang kakak (I Gede Essa Mahardiana) dan (I Made Sukma Mahardiana) yang telah memberikan cinta kasih, perhatian, dukungan, motivasi serta doa yang telah dipanjatkan untuk penulis sehingga penulis dapat menyelesaikan skripsi ini dengan baik.
12. Semua pihak yang tidak bisa disebutkan satu per satu yang telah membantu penyusunan skripsi ini.

Penulis menyadari sepenuhnya bahwa apa yang tersaji dalam skripsi ini masih jauh dari sempurna karena keterbatasan kemampuan yang penulis miliki. Untuk itu demi kesempurnaan skripsi ini, penulis mengharapkan kritik maupun saran yang sifatnya membangun dari berbagai pihak. Penulis berharap skripsi ini dapat bermanfaat dan berguna bagi kita semua khususnya bagi pengembangan dunia pendidikan.

Singaraja, 19 Oktober 2020

Penulis

DAFTAR ISI

	HALAMAN
PRAKATA.....	i
ABSTRAK.....	ii
DAFTAR ISI.....	iv
DAFTAR TABEL.....	vi
DAFTAR GAMBAR.....	vii
DAFTAR LAMPIRAN.....	viii
BAB I PENDAHULUAN.....	1
1.1 Latar Belakang Masalah	1
1.2 Identifikasi Masalah	10
1.3 Pembatasan Masalah.....	11
1.4 Rumusan Masalah Penelitian.....	11
1.5 Tujuan Penelitian	11
1.6 Manfaat Hasil Penelitian	12
BAB II KAJIAN PUSTAKA DAN KERANGKA BERPIKIR SERTA HIPOTESIS	13
2.1 Deskripsi Teoretis.....	13
2.1.1 Harga Saham	13
2.1.2 <i>Earning Per Share</i>	15
2.1.3 <i>Return On Equity</i>	16
2.1.4 <i>Gross Profit Margin</i>	18
2.2 Kajian Hasil Penelitian yang Relevan.....	19
2.3 Kerangka Berpikir.....	23
2.4 Hipotesis Penelitian	24
BAB III METODE PENELITIAN.....	26
3.1 Tempat dan Waktu Penelitian	26
3.2 Rancangan Penelitian	26
3.3 Subjek dan Objek Penelitian.....	27
3.4 Populasi Penelitian.....	27

3.5 Metode Pengumpulan Data.....	27
3.6 Metode dan Teknik Analisis Data.....	29
3.7 Hipotesis Statistik.....	33
BAB IV HASIL PENELITIAN DAN PEMBAHASAN.....	36
4.1 Deskripsi Data.....	36
4.2 Pengujian Asumsi	36
4.2.1 Uji Asumsi Klasik.....	36
4.2.2 Analisis Regresi Linear Berganda.....	38
4.2.3 Koefisien Determinasi (R^2).....	39
4.3 Pengujian Hipotesis.....	39
4.3.1 Pengaruh <i>Earning Per Share</i> , <i>Return On Equity</i> dan <i>Gross Profit Margin</i> secara simultan terhadap Harga Saham.....	39
4.3.2 Pengaruh <i>Earning Per Share</i> terhadap Harga Saham.....	40
4.3.3 Pengaruh <i>Return On Equity</i> terhadap Harga Saham..	40
4.3.4 Pengaruh <i>Gross Profit Margin</i> terhadap Harga Saham.....	40
4.4 Pembahasan.....	40
4.5 Implikasi	40
BAB V PENUTUP.....	48
5.1 Rangkuman.....	48
5.2 Simpulan.....	50
5.3 Saran.....	50
DAFTAR RUJUKAN... ..	52
LAMPIRAN.....	54

DAFTAR TABEL

Tabel	Halaman
Tabel 2.1 Kajian Hasil Penelitian yang Relevan.....	19
Tabel 2.2 Perusahaan Rokok Tahun 2015-2018.....	27
Tabel 2.3 Definisi Operasional Variabel	28
Tabel 3.1 Ringkasan Hasil <i>Output</i> SPSS Analisis Regresi Linear Berganda Pengaruh <i>Earning Per Share</i> , <i>Return On Equity</i> dan <i>Gross Profit Margin</i> Terhadap Harga Saham.....	38



DAFTAR GAMBAR

Gambar	Halaman
Gambar 1.1 Harga Saham Sub Sektor Kosmetik dan Keperluan Rumah Tangga dan Sub Sektor Makanan, Minuman, Sub Sektor Farmasi, Sub Sektor rokok, dan Sub Sektor Peralatan Rumah tangga	4
Gambar 2.1 Kerangka Berpikir Pengaruh <i>Earning Per Share</i> , <i>Return On Equity</i> , dan <i>Gross Profit Margin</i> Terhadap Harga Saham pada Perusahaan Rokok yang terdaftar di Bursa Efek Indonesia	24



DAFTAR LAMPIRAN

Lampiran	Halaman
Lampiran 01 Daftar Perusahaan Sub Sektor Rokok yang Terdaftar di Bursa Efek Indonesia.....	54
Lampiran 02 Data Harga Saham Sub Sektor Rokok Tahun 2015-2018...	55
Lampiran 03 Data Harga Saham Sub Sektor Farmasi Tahun 2015-2018.	56
Lampiran 04 Data Harga Saham Sub Sektor Kosmetik dan Barang Keperluan Rumah Tangga Tahun 2015-2018.....	57
Lampiran 05 Data Harga Saham Sub Sektor Peralatan Rumah Tangga Tahun 2015-2018.....	58
Lampiran 06 Data Harga Saham Sub Sektor Makanan dan Minuman Tahun 2015-2018.....	59
Lampiran 07 Data Variabel <i>Earning Per Share</i> , <i>Return On Equity</i> , <i>Gross Profit Margin</i> dan Harga Saham Tahun 2015-2018.	60
Lampiran 08 Deskripsi Data.....	61
Lampiran 09 Hasil Uji Asumsi Klasik.....	62

