

Lampiran 01.

Sampel Penelitian

No	Kecamatan	Jumlah LPD	Data Kesehatan		
			Cukup Sehat	Kurang Sehat	Tidak Sehat
1.	Gerogak	14	2	2	1
2.	Seririt	25	4	1	3
3.	Busungbiu	16	-	2	-
4.	Banjar	17	1	1	-
5.	Sukasada	21	3	2	-
6.	Buleleng	21	4	1	-
7.	Sawan	18	4	2	-
8.	Kubutambahan	22	5	1	-
9.	Tejakula	15	1	-	-
	TOTAL	169	24	12	4



Lampiran 02

KUESIONER

**PENGARUH MORALITAS INDIVIDU, ASIMETRI INFORMASI,
EFEKTIVITAS PENGENDALIAN INTERNAL DAN BUDAYA
ORGANISASI TERHADAP KECENDRONGAN KECURANGAN
AKUNTANSI PADA LPD DI KABUPATEN BULELENG**

A. IDENTITAS RESPONDEN

Nama :


Nama LPD :

Umur :Tahun

Jenis Kelamin : Perempuan Laki-laki

Masa Kerja :

Jabatan :

Pendidikan Terakhir : SLTA D3 S1 S2 Lainnya

B. Petunjuk Pengisian

Berikut ini merupakan pernyataan – pernyataan yang mewakili pendapat-pendapat umum mengenai kondisi di dalam LPD saudara. Tidak ada pernyataan yang benar atau salah. Saudara mungkin saja setuju atau tidak setuju dengan pernyataan-pernyataan tersebut kami ingin mengetahui seberapa jauh. Saudara setuju atau tidak setuju terhadap pernyataan tersebut, dengan member tanda checklis (√) pada pilihan yang tersedia sebagai berikut:

Penilaian:

STS : Sangat tidak setuju

TS : Tidak Setuju

S : Setuju

SS : Sangat Setuju



1. Moralitas Individu

No	Pernyataan	STS	TS	S	SS
1	Saya sebagai karyawan LPD diberikan bonus karenatelah patuh				
2	Saya sebagai karyawan LPD tetap menyusun laporan keuangan seperti periode yang lalu agar kinerjanya bagus dan terlihat baik				
3	Saya sebagai karyawan LPD menyusun laporan keuangan seperti periode yang lalu karena sudah menjadi kelaziman di LPD				
4	Saya sebagai karyawan LPD menyusun laporan keuangan seperti yang sebenarnya karena pimpinan takut terkena sanksi				
5	Saya sebagai karyawan LPD menyusun laporan keuangan seperti kondisi yang sebenarnya demi mempertimbangkan prinsip kesejahteraan masyarakat dan tidak merugikan nasabah.				

(Sumber: Astuti,2018)

2. Asimetri Informasi

No	Pernyataan	STS	TS	S	SS
1	Atas pekerjaan di bidang akuntansi, hanya pihak internal LPD yang mengetahui seluruh informasi yang berkaitan dengan transaksi perusahaan yang mempunyai dampak keuangan				
2	Hanya pihak internal LPD yang memahami seluruh hubungan antara data transaksi keuangan dan proses penyusunan laporan keuangan				
3	Hanya pihak internal LPD yang mengetahui dan memahami isi dan angka laporan keuangan yang telah selesai dikerjakan				
4	Hanya pihak internal LPD yang mengerti tentang bagaimana pembuatan laporan keuangan				
5	Hanya Pihak internal LPD yang mengetahui factor-faktor yang mempengaruhi kegiatan pembuatan laporan keuangn.				
6.	Di instansi tempat saya bekerja pihak atasan baik langsung atau tidak langsung, tidak pernah mempengaruhi isidan angka yang sebenarnya dari laporan keuangan yang disusun.				

(Sumber: Artini, 2016)

3. Efektivitas Pengendalian Internal

No	Pernyataan	STS	TS	S	SS
1	Di instansi tempat saya bekerja seluruh karyawan telah menaati peraturan yang berlaku dan setiap karyawan memiliki kompetensi yang cukup baik di setiap bidangnya				
2	Saya akan mengingatkan rekan kerja yang melakukan tindakan tidak baik sesuai dengan peraturan yang berlaku di dalam instansi tempat saya bekerja				
3	Di tempat saya bekerja telah menerapkan pembagian tugas dan wewenang sesuai <i>job description</i> .				
4	Di tempat saya bekerja telah menerapkan pengendalian intern dan manajemen terhadap risiko.				
5	Di instansi tempat saya bekerja apabila ada tindakan kesalahan, kecurangan yang memicu terjadinya resiko harus dilaporkan kepada pimpinan instansi dan akan mendapat sanksi				
6	Di instansi tempat saya bekerja, pengendalian internal dan pemeriksaan atas segala catatan dan dokumen yang penting seperti pemeriksaan dan pengendalian fisik atas kekayaan instansi (kas, piutang, dll) sudah dilakukan secara baik.				
7	Di instansi tempat saya bekerja pimpinan selalu melakukan evaluasi terhadap tugas yang dilakukan karyawan				
8	Dalam waktu yang tidak ditentukan Ketua melakukan pemeriksaan mendadak terhadap catatan keuangan.				
9.	Di instansi tempat saya bekerja pengawasan di bidang akuntansi dilakukan baik oleh auditor internal maupun auditor eksternal				
10.	Di instansi tempat saya bekerja, pengawasan dan evaluasi atas aktivitas- aktivitas operasional yang ada dalam seluruh instansi dilakukan secara terus menerus dan sudah berjalan dengan baik sehingga dapat membantu mengatasi tindakan kecurangan yang dilakukan karyawan.				

(Sumber: Astuti, 2018)

4. Budaya Organisasi

No	Pernyataan	STS	TS	S	SS
1	Di LPD saya, perilaku atasan dijadikan panutan bagi karyawan.				
2	Di tempat saya bekerja sudah diterapkan kode etik yaitu menyatakan nilai-nilai organisasi dan berbagai aturan etis yang dipatuhi oleh karyawan				
3	Di instansi tempat saya bekerja pernah diadakan seminar dan pelatihan etis mengenai standar tuntunan organisasi, yang menjelaskan praktik-praktik yang tidak diperbolehkan dan menangani dilema etika yang mungkin muncul				
4	Di instansi tempat saya bekerja segala perilaku yang tidak baik akan diberikan sanksi				

(Sumber: Dewi, 2018)

5. Kecendrungan Kecurangan Akuntansi

No	Pernyataan	STS	TS	S	SS
1	Di LPD tempat saya bekerja, pernah mencatat tanggal transaksi yang tidak sesuai dengan waktu transaksi yang sebenarnya				
2	Pemalsuan dokumen-dokumen pernah dilakukan dalam pembuatan laporan keuangan di LPD tempat saya bekerja				
3	Bukti-bukti transaksi di LPD tempat saya bekerja pernah melakukan penghapusan dan penyembunyian kewajiban atas LPD				
4	Bukti-bukti transaksi di LPD tempat saya bekerja pernah dimanipulasi dengan mengubah besarnya nominal.				
5	Dalam penyusunan laporan keuangan di LPD tempat saya bekerja, pernah melakukan penghapusan dan penghilangan suatu transaksi.				
6	Di LPD tempat saya bekerja sengaja mengubah asumsi dalam pencatatan transaksi keuangan				
7	Tidak dilakukannya penilaian kembali atas asset sesuai dengan ketentuan yang berlaku di LPD tempat saya bekerja				
8	Di LPD tempat saya bekerja sengaja				

	mengubah asumsi dalam klasifikasi transaksi keuangan				
9	Asumsi dalam menyajikan laporan keuangan sengaja diubah di LPD tempat saya bekerja				
10	Di LPD tempat saya bekerja, melaporkan pengungkapan laporan keuangan yang kurang memadai dan ada yang ditutup – tutupi				
11	Di LPD tempat saya bekerja menyajikan laporan keuangan yang direkayasa untuk menutupi adanya penggelapan aktiva				
12	Untuk menutupi adanya pencurian aktiva, pendapatan dinaikkan dalam laporan keuangan				
13	Di LPD tempat saya bekerja, penundaan pencatatan transaksi dalam suatu periode laporan keuangan pernah dilakukan.				
14	Kecurangan terhadap asset maupun pendapatan pernah terjadi di LPD tempat saya bekerja				

(Sumber : Astuti,2018)



Lampiran 03

Hasil Rekapitulasi Jawaban Kuesioner Variabel Moralitas Individu

No	Item					Total
	X1.1	X1.2	X1.3	X1.4	X1.5	
1	4	4	4	4	4	20
2	4	4	4	4	4	20
3	3	3	2	4	4	16
4	3	3	4	3	4	17
5	3	3	3	3	4	16
6	3	3	4	3	4	17
7	3	3	3	4	3	16
8	3	3	3	3	4	16
9	3	3	3	4	3	16
10	3	3	3	4	4	17
11	3	3	3	3	4	16
12	3	3	3	3	3	15
13	3	3	4	3	3	16
14	3	3	3	3	2	14
15	3	2	3	2	3	13
16	3	3	2	3	3	14
17	3	2	3	3	3	14
18	3	3	4	3	4	17
19	3	3	2	4	4	16
20	3	3	3	3	3	15
21	3	3	3	3	3	15
22	3	3	4	3	3	16
23	3	3	4	3	4	17
24	3	2	3	2	3	13
25	3	3	3	2	3	14
26	4	3	4	3	4	18
27	3	2	3	2	3	13
28	3	3	3	3	3	15
29	3	3	3	2	3	14
30	3	3	3	3	3	15
31	3	3	3	3	3	15
32	3	4	3	4	3	17
33	3	3	4	3	4	17
34	3	3	3	3	3	15
35	3	3	3	3	3	15
36	3	3	4	3	3	16
37	3	3	3	3	3	15
38	3	3	3	3	2	14
39	3	3	3	3	4	16
40	3	2	3	2	3	13
41	3	3	3	2	3	14
42	3	3	3	3	3	15
43	3	3	3	3	3	15
44	3	3	4	3	4	17

45	3	2	3	3	3	14
46	3	3	3	3	4	16
47	3	3	4	4	4	18
48	3	3	3	3	3	15
49	3	3	4	3	4	17
50	3	3	3	3	3	15
51	3	3	4	4	4	18
52	3	4	3	3	3	16
53	3	3	4	3	4	17
54	3	3	4	3	4	17
55	4	3	4	3	4	18
56	3	3	3	4	3	16
57	3	4	3	4	3	17
58	3	2	3	3	3	14
59	3	3	3	3	3	15
60	3	3	3	3	3	15



Hasil Rekapitulasi Jawaban Kuesioner Variabel Asimetri Informasi

No	Item						Total
	X2.1	X2.2	X2.3	X2.4	X2.5	X2.6	
1	4	4	3	4	3	4	22
2	3	3	3	3	3	3	18
3	3	3	3	4	3	3	19
4	4	3	3	3	3	4	20
5	3	3	3	3	3	4	19
6	3	3	3	4	3	4	20
7	3	3	4	4	3	3	20
8	3	3	3	3	4	3	19
9	3	3	3	3	4	3	19
10	3	3	3	4	3	4	20
11	3	3	3	3	4	3	19
12	3	3	3	3	3	3	18
13	3	4	3	3	3	3	19
14	3	2	3	3	3	3	17
15	3	2	3	3	3	2	16
16	3	4	2	3	4	3	19
17	3	4	3	2	4	3	19
18	3	4	3	4	3	3	20
19	3	3	3	2	3	3	17
20	3	3	3	3	3	3	18
21	3	3	3	3	3	3	18
22	3	3	3	4	3	3	19
23	3	3	3	4	4	3	20
24	3	3	3	2	3	2	16
25	4	3	4	3	2	3	19
26	3	3	4	4	4	4	22
27	2	3	2	3	3	3	16
28	3	3	3	3	3	3	18
29	3	3	3	3	3	2	17
30	3	3	3	3	3	3	18
31	4	3	2	3	3	3	18
32	4	3	4	3	3	3	20
33	3	4	3	4	3	3	20
34	4	3	2	3	3	3	18
35	3	3	3	3	3	3	18
36	3	4	3	3	3	3	19
37	3	3	3	3	3	3	18
38	3	3	2	3	3	3	17
39	3	4	3	2	3	4	19
40	2	3	2	3	3	3	16
41	3	3	3	3	2	3	17
42	3	3	3	3	3	3	18
43	3	3	3	3	3	3	18
44	4	4	3	3	3	3	20
45	3	3	3	2	3	3	17
46	4	3	3	3	3	3	19

47	4	3	3	3	4	4	21
48	3	2	3	3	3	4	18
49	3	4	3	3	3	4	20
50	2	3	4	3	3	3	18
51	3	4	3	4	4	3	21
52	3	4	2	4	3	3	19
53	3	4	3	4	3	3	20
54	3	4	3	4	3	3	20
55	3	4	4	4	4	4	23
56	3	4	3	3	3	3	19
57	3	4	3	3	3	4	20
58	3	3	3	3	3	2	17
59	3	3	3	3	3	3	18
60	3	3	3	3	3	3	18



Hasil Rekapitulasi Jawaban Kuesioner Variabel Efektivitas Pengendalian Internal

No	Item										Total
	X3.1	X3.2	X3.3	X3.4	X3.5	X3.6	X3.7	X3.8	X3.9	X3.10	
1	4	4	4	4	4	4	4	4	4	3	39
2	4	4	4	4	4	3	3	3	4	3	36
3	3	2	3	3	3	3	4	4	3	3	31
4	3	4	3	4	4	4	4	4	4	4	38
5	3	3	4	3	3	3	3	3	3	3	31
6	3	3	3	3	3	3	3	3	3	3	30
7	3	3	3	3	3	3	3	3	3	3	30
8	3	3	3	3	3	3	3	3	3	3	30
9	3	4	4	3	4	4	4	4	3	2	35
10	3	3	3	3	3	3	3	3	3	3	30
11	4	4	4	3	3	4	3	2	3	4	34
12	4	4	4	3	4	4	3	2	3	4	35
13	4	4	4	3	3	4	3	2	3	4	34
14	4	3	4	3	3	4	3	2	3	4	33
15	3	3	4	3	3	3	3	3	3	3	31
16	3	4	3	4	4	4	4	4	4	3	37
17	3	3	4	3	3	3	3	3	3	3	31
18	3	4	4	4	4	4	4	4	4	3	38
19	4	3	3	3	3	3	3	3	3	3	31
20	3	3	3	3	3	3	3	3	3	3	30
21	4	4	4	4	4	4	4	4	4	3	39
22	4	4	4	4	4	4	4	4	4	4	40
23	4	4	4	4	4	4	4	4	4	3	39
24	4	4	4	4	3	3	3	3	3	3	34
25	4	3	3	4	3	4	4	3	4	4	36
26	3	2	3	3	3	3	4	3	3	3	30
27	3	4	4	5	3	4	3	4	3	2	35
28	3	4	4	5	3	4	3	4	3	2	35
29	4	3	4	4	4	3	4	4	4	3	37
30	4	4	4	3	3	3	4	3	3	3	34
31	4	4	4	4	4	4	4	4	4	3	39
32	4	4	4	4	4	4	4	4	4	4	40
33	4	3	3	3	3	3	3	3	3	3	31
34	4	4	4	4	4	4	4	4	3	3	38
35	3	3	3	3	3	3	3	3	3	4	31
36	3	3	3	3	3	3	3	3	3	3	30
37	3	3	3	3	3	3	3	3	3	3	30
38	3	3	3	3	3	3	3	3	3	3	30
39	4	3	3	4	4	3	4	3	4	3	35

40	3	3	3	3	3	3	3	3	3	3	30
41	4	3	3	3	4	3	4	3	4	3	34
42	4	4	3	3	4	4	3	3	3	4	35
43	3	3	4	3	4	3	4	3	4	3	34
44	3	3	3	4	4	4	3	3	3	3	33
45	3	3	3	3	3	3	3	3	3	4	31
46	4	4	4	4	4	3	4	3	4	3	37
47	3	3	3	3	3	3	3	3	3	4	31
48	3	4	4	4	4	4	3	4	4	4	38
49	3	3	3	3	3	3	3	3	3	4	31
50	3	3	3	3	3	3	3	3	3	3	30
51	4	4	4	4	4	4	4	4	4	3	39
52	4	4	4	4	4	4	4	4	4	4	40
53	4	4	4	4	4	4	4	4	4	3	39
54	3	3	4	3	4	3	4	3	4	3	34
55	4	4	4	3	4	4	4	3	3	3	36
56	4	3	3	2	3	3	3	3	3	3	30
57	3	4	4	3	4	4	4	4	3	2	35
58	3	4	4	3	4	4	4	4	3	2	35
59	4	4	4	4	4	3	4	3	4	3	37
60	3	3	4	3	4	3	4	3	4	3	34



Hasil Rekapitulasi Kuesioner Variabel Budaya Organisasi

No	Item				Total
	X4.1	X4.2	X4.3	X4.5	
1	3	4	4	4	15
2	4	4	4	4	16
3	4	4	4	4	16
4	4	4	4	4	16
5	4	4	4	4	16
6	4	4	4	4	16
7	4	4	4	4	16
8	4	4	4	4	16
9	4	4	4	4	16
10	4	4	4	4	16
11	4	4	4	4	16
12	4	4	4	4	16
13	4	4	4	4	16
14	4	4	4	4	16
15	4	4	4	4	16
16	4	4	4	4	16
17	4	4	4	4	16
18	4	4	4	4	16
19	4	4	4	4	16
20	4	4	4	4	16
21	4	4	4	4	16
22	4	4	4	4	16
23	4	4	4	4	16
24	4	4	4	4	16
25	4	4	4	4	16
26	4	4	4	4	16
27	4	4	4	3	15
28	4	4	4	3	15
29	4	4	4	4	16
30	4	4	4	4	16
31	4	4	4	4	16
32	4	4	4	4	16
33	4	4	4	4	16
34	4	4	4	4	16
35	4	4	4	4	16
36	4	4	4	3	15
37	3	3	3	4	13
38	4	4	3	3	14
39	4	3	3	3	13
40	4	4	4	3	15
41	4	4	4	4	16
42	4	4	4	3	15
43	4	4	4	3	15

44	4	4	4	4	16
45	4	4	4	4	16
46	4	4	4	4	16
47	4	4	4	4	16
48	4	4	4	4	16
49	4	4	4	4	16
50	4	4	4	4	16
51	4	4	4	4	16
52	4	4	4	4	16
53	4	4	4	4	16
54	4	4	4	4	16
55	4	4	4	4	16
56	4	4	4	4	16
57	4	4	4	4	16
58	4	4	4	4	16
59	4	4	4	4	16
60	4	4	4	4	16



**Hasil Rekapitulasi Kuesioner Variabel Kecenderungan Kecurangan
Akuntansi**

No	Item														Total
	Y1	Y2	Y3	Y4	Y5	Y6	Y7	Y8	Y9	Y10	Y11	Y12	Y13	Y14	
1	4	4	3	4	4	4	4	4	4	4	4	4	4	4	55
2	4	4	4	4	4	4	4	4	4	4	4	4	4	4	56
3	3	3	3	4	3	3	4	3	3	3	3	3	3	3	44
4	3	3	3	3	4	4	4	4	4	4	4	4	4	4	52
5	4	3	3	3	3	3	3	3	3	3	3	3	3	3	43
6	3	3	3	3	3	3	3	3	3	3	3	3	3	3	42
7	3	3	3	3	3	3	3	3	3	3	3	3	3	3	42
8	3	3	3	3	3	3	3	3	3	3	3	3	3	3	42
9	4	3	3	4	2	4	3	2	4	3	3	4	4	4	47
10	3	3	3	3	3	3	3	3	3	3	3	3	3	3	42
11	3	3	3	3	3	4	3	3	4	4	4	3	3	3	46
12	3	3	3	3	3	3	4	4	4	4	4	4	4	4	50
13	2	3	3	1	3	3	4	4	4	4	4	4	4	3	46
14	3	3	4	3	4	3	3	4	3	3	3	4	4	4	48
15	3	3	3	4	3	3	4	3	3	3	3	3	3	3	44
16	4	3	3	3	3	3	4	4	4	4	4	4	4	4	51
17	3	3	3	4	3	3	4	3	3	3	3	3	3	3	44
18	4	3	3	3	3	4	4	4	4	4	4	4	4	4	52
19	3	3	3	4	3	3	4	3	3	3	3	3	3	3	44
20	3	3	3	3	3	3	3	3	3	3	3	3	3	4	43
21	4	3	4	4	4	4	4	4	4	4	4	4	4	4	55
22	4	4	4	4	4	4	4	4	4	4	4	4	4	4	56
23	4	4	3	4	4	4	4	4	4	4	4	4	4	4	55
24	3	3	4	3	2	3	3	3	3	3	4	4	4	4	46
25	4	3	3	4	4	4	3	4	3	4	3	3	3	4	49
26	3	3	3	3	3	3	3	3	3	3	3	3	3	3	42
27	4	4	3	3	3	4	4	4	3	3	3	3	3	4	48
28	3	3	4	3	3	3	3	3	3	3	4	4	4	4	47
29	4	3	3	3	4	4	4	4	4	4	4	4	4	4	53
30	4	3	3	4	4	3	3	3	3	3	4	4	4	4	49
31	3	4	4	4	4	4	4	4	4	4	4	4	4	4	55
32	4	4	4	4	4	4	4	4	4	4	4	4	4	4	56
33	3	3	3	4	3	3	4	3	3	3	3	3	3	3	44
34	3	3	3	3	4	4	4	4	4	4	4	4	4	4	52
35	3	3	3	3	3	3	3	3	3	3	3	3	4	3	43
36	3	3	3	3	3	3	3	3	3	3	3	3	3	3	42
37	3	4	3	2	3	3	3	3	3	3	3	3	3	3	42
38	3	3	3	3	3	3	3	3	3	3	3	3	3	3	42
39	4	3	3	4	2	4	3	2	4	3	3	4	4	4	47

40	3	3	3	3	3	3	3	3	3	3	3	3	3	3	42
41	3	3	4	3	2	3	3	3	3	3	4	4	4	4	46
42	3	4	3	3	3	4	3	4	3	3	3	3	3	3	45
43	3	4	3	4	3	4	3	4	3	4	3	4	3	4	49
44	3	4	3	4	3	4	3	4	3	4	3	4	3	4	48
45	3	3	3	4	3	3	4	3	3	3	3	3	3	3	44
46	3	3	3	3	3	4	4	4	4	4	4	4	4	4	51
47	4	3	2	3	3	3	3	3	3	3	4	4	4	4	46
48	3	3	3	3	4	4	4	4	4	4	4	4	4	4	52
49	3	3	3	4	3	3	4	3	3	3	3	3	3	3	44
50	3	3	4	4	3	3	4	3	3	3	3	3	3	3	45
51	4	4	4	3	4	4	4	4	4	4	4	4	4	4	55
52	4	4	4	4	4	4	4	4	4	4	4	4	4	4	56
53	4	3	4	4	4	4	4	4	4	4	4	4	4	4	55
54	3	3	2	3	3	3	4	4	3	4	3	4	3	4	46
55	3	3	3	4	4	3	4	4	3	4	3	4	3	4	49
56	3	3	4	3	2	3	3	3	3	3	4	4	4	4	46
57	3	4	4	3	4	4	4	4	3	3	3	3	3	3	48
58	4	3	3	4	3	3	3	4	3	4	3	3	3	4	47
59	4	3	3	3	4	4	4	4	4	4	4	4	4	4	53
60	3	3	3	4	4	3	4	4	3	4	3	4	3	4	49



Lampiran 04
Hasil Output SPSS Uji Validitas Butir Pernyataan

Variabel/Item Pernyataan	Sig.	Keterangan
Moralitas Individu (X ₁)		
Pernyataan 1	0,000	Valid
Pernyataan 2	0,000	Valid
Pernyataan 3	0,000	Valid
Pernyataan 4	0,000	Valid
Pernyataan 5	0,000	Valid
Asimetri Informasi (X ₂)		
Pernyataan 1	0,003	Valid
Pernyataan 2	0,000	Valid
Pernyataan 3	0,001	Valid
Pernyataan 4	0,000	Valid
Pernyataan 5	0,001	Valid
Pertanyaan 6	0,000	Valid
Efektivitas Pengendalian Internal (X ₃)		
Pernyataan 1	0,000	Valid
Pernyataan 2	0,000	Valid
Pernyataan 3	0,000	Valid
Pernyataan 4	0,000	Valid
Pertanyaan 5	0,000	Valid
Pertanyaan 6	0,000	Valid
Pertanyaan 7	0,000	Valid
Pertanyaan 8	0,000	Valid
Pertanyaan 9	0,000	Valid
Pertanyaan 10	0,027	Valid
Budaya Organisasi (X ₄)		
Pernyataan 1	0,000	Valid
Pernyataan 2	0,000	Valid
Pernyataan 3	0,000	Valid
Pernyataan 4	0,000	Valid
Kecenderungan Kecurangan Akuntansi (Y)		
Pernyataan 1	0,000	Valid
Pernyataan 2	0,002	Valid
Pernyataan 3	0,022	Valid
Pernyataan 4	0,000	Valid
Pertanyaan 5	0,000	Valid
Pertanyaan 6	0,000	Valid
Pertanyaan 7	0,000	Valid
Pertanyaan 8	0,000	Valid
Pertanyaan 9	0,000	Valid
Pertanyaan 10	0,000	Valid
Pertanyaan 11	0,000	Valid
Pertanyaan 12	0,000	Valid
Pertanyaan 13	0,000	Valid

Pertanyaan 14	0,000	Valid
---------------	-------	-------

Lampiran 05
Hasil Output SPSS Uji Reliabilitas Instrumen

No	Variabel	<i>Alpha Cronbach</i>	<i>StandarAlpha</i>	Keterangan
1	Moralitas Individu (X ₁)	0,642	0,600	Reliabel
2	Asimetri Informasi (X ₂)	0,635	0,600	Reliabel
3	Efektivitas Pengendalian Internal (X ₃)	0,828	0,600	Reliabel
4	Budaya Organisasi	0,613	0,600	Reliabel
5	Kecenderungan Kecurangan Akuntansi (Y)	0,743	0,600	Reliabel

Lampiran 06
Hasil Output SPSS Statistik Deskriptif

	N	<i>Min</i>	<i>Max</i>	<i>Mean</i>	<i>Std. Deviation</i>
Moralitas Individu	60	13	20	15,72	1,552
Asimetri Informasi	60	16	23	18,68	1,524
Efektivitas Pengendalian Internal	60	30	40	34,17	3,345
Budaya Organisasi	60	13	16	15,75	0,654
Kecenderungan Kecurangan Akuntansi	60	42	56	47,87	4,605
<i>Valid N (listwise)</i>					

Lampiran 07
Hasil Output SPSS Uji Asumsi Klasik

Hasil Uji Normalitas

		<i>Unstandardized Residual</i>
N		60
<i>Normal Parameters^{a,b}</i>	<i>Mean</i>	0E-7
	<i>Std. Deviation</i>	1,25205226
<i>Most Extreme Differences</i>	<i>Absolute</i>	0,053
	<i>Positive</i>	0,053
	<i>Negative</i>	-0,053
<i>Kolmogorov-Smirnov Z</i>		0,413
<i>Asymp. Sig. (2-tailed)</i>		0,996
<i>a. Test distribution is Normal.</i>		
<i>b. Calculated from data.</i>		

Hasil Uji Multikolinieritas

<i>Model</i>	<i>Unstandardized Coefficients</i>		<i>Std. Coefficients</i>	<i>t</i>	<i>Sig.</i>	<i>Collinearity Statistics</i>		
	<i>B</i>	<i>Std. Error</i>	<i>Beta</i>			<i>Tolerance</i>	<i>VIF</i>	
1	(Constant)	-3,322	4,449		-0,747	0,458		
	Moralitas Individu	-0,970	0,212	0,327	4,574	0,000	0,263	3,801
	Asimetri Informasi	0,847	0,215	-0,280	-3,933	0,000	0,264	3,781
	Efektivitas Pengendalian Internal	-1,263	0,052	0,917	24,415	0,000	0,952	1,050
	Budaya Organisasi	-0,549	0,263	0,078	2,087	0,042	0,963	1,038

a. *Dependent Variable: Kecenderungan Kecurangan Akuntansi*

Hasil Uji Heteroskedastisitas

Model	Unstandardized Coefficients		Standardized Coefficients	t	Sig.	
	B	Std. Error	Beta			
1	(Constant)	0,958	2,576		0,372	0,711
	Moralitas Individu	0,081	0,123	0,170	0,661	0,511
	Asimetri Informasi	-0,160	0,125	-0,329	-1,286	0,204
	Efektivitas Pengendalian Internal	-0,003	0,030	-0,013	-0,096	0,924
	Budaya Organisasi	0,118	0,152	0,104	0,776	0,441

a. Dependent Variable: Abs_RES

Lampiran 08

Hasil Uji Analisis Regresi Linier Berganda

Hasil Uji t

Model	Unstandardized Coefficients		Standardized Coefficients	t	Sig.	
	B	Std. Error	Beta			
1	(Constant)	-3,322	4,449		-0,747	0,458
	Moralitas Individu	-0,970	0,212	0,327	4,574	0,000
	Asimetri Informasi	0,847	0,215	-0,280	-3,933	0,000
	Efektivitas Pengendalian Internal	-1,263	0,052	0,917	24,415	0,000
	Budaya Organisasi	-0,549	0,263	0,078	2,087	0,042

a. Dependent Variable: KecenderunganKecuranganAkuntansi

Hasil Uji Koefisien Determinasi

Model	R	R Square	Adjusted R Square	Std. Error of the Estimate
1	0,962 ^a	0,926	0,921	1,297

a. Predictors: (Constant), Budaya Organisasi, Moralitas Individu, Efektivitas Pengendalian Internal, Asimetri Informasi



**KEMENTERIAN PENDIDIKAN DAN KEBUDAYAAN
UNIVERSITAS PENDIDIKAN GANESHA
FAKULTAS EKONOMI**

Jalan Udayana No. 11 Singaraja-Bali. Telepon : (0362) 26830
Email : feundiksha@gmail.com Website : <http://www.fe.undiksha.ac.id/>

14 Juli 2020

Nomor : 951/UN48.13.1/DL/2020
Lamp. : -
Hal : Penyebaran Kuesioner

Kepada Yth.
di tempat.

Dengan hormat, yang bertanda tangan dibawah ini Dekan Fakultas Ekonomi Universitas Pendidikan Ganesha menerangkan bahwa mahasiswa/i tersebut dibawah ini :

Nama : Putu Eva Indah Pujayani
NIM. : 1617051195
Fakultas : Ekonomi
Program Studi : Akuntansi S1

bermaksud mengadakan penelitian lapangan untuk menempuh atau menyusun tugas akhir, skripsi dan melengkapi tugas lainnya. Sehubungan dengan hal tersebut, kami mohon ijin agar mahasiswa kami dapat diterima dan diberikan data ditempat yang Bapak / Ibu pimpin.






Demikian surat ini kami buat agar bisa digunakan sebagaimana mestinya. Atas perhatian dan kerjasamanya, kami sampaikan terima kasih.

Dekan,
Fakultas Ekonomi Undiksha,







Dr. Gede Adi Yuniarta, SE.Ak., M.Si.
NIP. 197906162002121003

SURAT EKSPEDISI

NO	NAMA INSTANSI	ALAMAT	TTD
1	LPD Sumberfina	Dr. Sumberfina Gerokgak Buleleng	
1	LPD Pemuteran	Ds. Pemuteran	
1			
5	LPD Desa adat Buleleng	Jl. Veteran no 2 sar	
1	LPD. DESA ADAT. LOKAPAKSA	Lokapaksa	

SURAT EKSPEDISI

NO	NAMA INSTANSI	ALAMAT	TTD
1	LPD DESA ADAT BUSUNGSIU	Br. DINAS KAJA Des. BUSUNGSIU	
2	LPD DESA ADAT SUDAJI	Br. DINAS DESA DESA SUDAJI	
3	LPD. Desa Adat Bebetin	Br Dns Kusis Des Bebetin	
4	LPD DESA ADAT GITBIT	Br. GITBIT, DESA GITBIT	

SURAT KETERANGAN

Yang bertandatangan dibawah ini menyatakan bahwa:

Nama : Putu Eva Indah Pujayani
NIM : 1617051195
Prodi : S1 Akuntansi
Jurusan : Ekonomi dan Akuntansi
Fakultas : Ekonomi
Universitas : Pendidikan Ganesha

Benar-benar telah melakukan penelitian dalam rangka menyusun skripsi yang berjudul **“Pengaruh Moralitas Individu, Asimetri Informasi, Efektivitas Pengendalian Internal, dan Budaya Organisasi Terhadap Kecenderungan Kecurangan Akuntansi Pada LPD di Kabupaten Buleleng”**. Demikian surat keterangan ini dibuat untuk digunakan sebagaimana mestinya.

Singaraja, 06 Agustus 2020

Kepala LPD.....**PENGULON**.....



(.....**I. MADE DHARMA**.....)