

**PENGARUH PERPUTARAN MODAL KERJA DAN  
LIKUIDITAS TERHADAP PROFITABILITAS  
PADA PERUSAHAAN MANUFAKTUR SUB  
SEKTOR MAKANAN DAN MINUMAN  
DI BURSA EFEK INDONESIA**

**SKRIPSI**

**Diajukan Kepada  
Universitas Pendidikan Ganesha  
Untuk Memenuhi Salah Satu Persyaratan dalam Menyelesaikan  
Program Sarjana Ekonomi**



**OLEH  
KETUT DANY LAKSMI YANTI  
NIM 1617041138**

**PROGRAM STUDI MANAJEMEN  
JURUSAN MANAJEMEN  
FAKULTAS EKONOMI  
UNIVERSITAS PENDIDIKAN GANESHA  
SINGARAJA**

**2020**

**SKRIPSI**

**DIAJUKAN UNTUK MELENGKAPI TUGAS  
DAN MEMENUHI SYARAT-SYARAT  
UNTUK MENCAPAI GELAR SARJANA EKONOMI**


**Menyetujui**

**Pembimbing I**

**Pembimbing II**



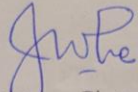
Drs. Wayan Cipta, M.M.  
NIP. 195912311986031019



Gede Butu Agus Jarta Susila, S.E. MBA  
NIP. 195912311986031019


Skripsi Oleh Ketut Dany Laksmi Yanti ini  
telah dipertahankan di depan dewan Penguji  
Pada Tanggal 19 Oktober 2020

Dewan Penguji



Drs. Wayan Cipta, M.M  
NIP 195912311986031019

(Ketua)



Gede Putu Agus Jana Susila, S.E.MBA  
NIP 197006062002122002

(Anggota)



Putu Indah Rahmawati, S.St.Par., M. Bus, Ph.D  
NIP 198002172002122001

(Anggota)

Diterima Oleh Panitia Ujian Fakultas Ekonomi  
Universitas Pendidikan Ganesha  
Guna memenuhi syarat-syarat untuk mencapai gelar Sarjana Ekonomi

Pada:

Hari : Senin

Tanggal : 19 Oktober 2020

**Mengetahui,**

Ketua Ujian,



Dr. Dra. Ni Made Suci, M.Si  
NIP. 196810291993032001

Sekretaris Ujian,



Komang Krisna Heryanda, S.E., M.M.  
NIP. 198309212015041001

Mengesahkan,

Dekan Fakultas Ekonomi  
Universitas Pendidikan Ganesha Singaraja



Dr. Gede Adi Yuniarta, S.E., M.Si., Ak., CPA

## SURAT PERNYATAAN

Dengan ini saya menyatakan bahwa karya tulis yang berjudul “Pengaruh Perputaran Modal Kerja dan Likuiditas Terhadap Profitabilitas Pada Perusahaan Manufaktur Sub Sektor Makanan dan Minuman di Bursa Efek Indonesia Tahun 2017-2018” beserta seluruh isinya adalah benar-benar karya sendiri, dan saya tidak melakukan penjiplakan dan mengutip dengan cara-cara yang tidak sesuai dengan etika yang berlaku dalam masyarakat keilmuan. Atas pernyataan ini, saya siap menanggung resiko ataupun sanksi yang dijatuhkan kepada saya apabila kemudian hari ditemukan adanya pelanggaran atas etika keilmuan dalam karya saya ini, atau ada klaim terhadap keaslian karya saya ini.

Singaraja, 19 Oktober 2020  
Yang membuat pernyataan



Ketut Dany Laksmi Yanti  
NIM 1617041138



## **KATA PERSEMBAHAN**

“Puji Syukur penulis panjatkan ke hadapan Ida Sang Hyang Widhi Wasa atas Anugrah dan kemudahan yang diberikan, skripsi dengan judul **“Pengaruh Perputaran Modal Kerja Dan Likuiditas Terhadap Profitabilitas Pada Perusahaan Manufaktur Sub Sektor Makanan Dan Minuman Di Bursa Efek Indonesia Tahun 2017 - 2018”** ini dapat terselesaikan dengan tepat waktu ”

“Kepada Drs. Wayan Cipta, M.M. selaku pembimbing I dan Gede Putu Agus Jana Susila, S.E.,MBA. selaku pembimbing II yang selalu penuh tanggung jawab dan kesabaran memberikan bimbingan, saran dan pengarahan hingga setiap goresan tinta yang penuh arti dituangkan dalam skripsi ini, telah mengantarkanku pada kelulusan

“Keluarga tercinta, Bapak Nyoman Rena Sanjaya dan Ibu Ketut Resini, untuk doa dan motivasi yang terus diberikan tanpa mengenal waktu demi kesuksesan dan kebahagiaanku, untuk kasih sayang yang diberikan tidak akan pernah bisa tergantikan sampai kapanpun.

“Saudara-saudaraku tersayang (Dewi, Dian, Dina, Dika, Dedek), untuk rasa peduli dan kasih sayang, yang membuat hari-hariku lebih bermakna. Terima kasih untuk semangat, dorongan, saran dan doa yang tak henti diberikan dalam proses penulisan skripsi ini.

Untuk teman-teman dan sahabat, Kakak tingkat dan adik-adik tingkat Jurusan Manajemen yang selalu memberikan dukungan dan kerjasama yang baik dalam menyelesaikan skripsi ini yang tidak dapat saya sebutkan satu persatu, Terimakasih atas semangat dan motivasi kalian.

**”TERIMA KASIH”**

## DAFTAR ISI

	Halaman
PRAKATA.....	i
ABSTRAK.....	iv
DAFTAR ISI.....	v
DAFTAR TABEL.....	vii
DAFTAR GAMBAR.....	viii
DAFTAR LAMPIRAN.....	ix
BAB 1 PENDAHULUAN.....	1
1.1 Latar Belakang Masalah Penelitian.....	1
1.2 Identifikasi Masalah Penelitian.....	6
1.3 Pembatasan Masalah.....	7
1.4 Rumusan Masalah Penelitian.....	7
1.5 Tujuan Penelitian.....	8
1.6 Manfaat Hasil Penelitian.....	8
BAB II KAJIAN TEORI.....	9
2.1 Deskripsi Teoritis.....	9
2.1.1 Perputaran Modal Kerja.....	9
2.1.1.1 Pengertian Perputaran Modal Kerja.....	9
2.1.1.2 Indikator Perputaran Modal Kerja.....	10
2.1.2 Likuiditas.....	10
2.1.2.1 Pengertian Likuiditas.....	10
2.1.2.2 Indikator Likuiditas.....	12
2.1.3 Profitabilitas.....	12
2.1.3.1 Pengertian Profitabilitas.....	12
2.1.3.2 Indikator Profitabilitas.....	13
2.2 Kajian Hasil Penelitian yang Relevan.....	14

2.3 Hubungan Antar Variabel .....	18
2.3.1 Hubungan Perputaran Modal Kerja dan Likuiditas terhadap Profitabilitas .....	18
2.3.2 Hubungan Perputaran Modal Kerja terhadap Profitabilitas ..	18
2.3.3 Hubungan Likuiditas terhadap Profitabilitas .....	19
2.4 Kerangka Berpikir .....	20
2.5 Hipotesis Penelitian.....	20
<b>BAB III METODE PENELITIAN.....</b>	<b>22</b>
3.1 Rancangan Penelitian .....	22
3.2 Subjek dan Objek Penelitian .....	22
3.3 Populasi dan Sampel Penelitian .....	23
3.4 Variabel dan Definisi Operasional Variabel Penelitian .....	23
3.5 Metode Pengumpulan Data .....	24
3.6 Metode dan Teknik Analisis Data.....	25
<b>BAB IV HASIL PENELITIAN DAN PEMBAHASAN.....</b>	<b>29</b>
4.1 Deskripsi Data.....	29
4.2 Pengujian Asumsi Klasik.....	30
4.3 Hasil Penelitian .....	30
4.4 Pembahasan Hasil Penelitian .....	37
4.5 Implikasi.....	39
<b>BAB V PENUTUP.....</b>	<b>40</b>
5.1 Rangkuman .....	40
5.2 Simpulan .....	41
5.3 Saran .....	42
<b>DAFTAR RUJUKAN.....</b>	<b>43</b>
<b>LAMPIRAN.....</b>	<b>46</b>



## DAFTAR TABEL

Tabel	Halaman
Tabel 1.1 Data Perputaran Modal Kerj dan Likuiditas terhadap Profitabilitas pada Perusahaan Manufaktur Sub Sektor Makanan dan Minuman yang Terdaftar di Bursa Efek Indonesia Tahun 2017 – 2018 .....	4
Tabel 2.1 Kajian Hasil Penelitian yang Relevan.....	14
Tabel 3.1 Daftar Perusahaan Manufaktur Makanan dan Minuman yang Terdaftar di Bursa Efek Indonesia Tahun 2017 – 2018 .....	23
Tabel 3.2 Definisi Variabel Penelitian .....	24
Tabel 3.3 Operasional Variabel Penelitian.....	24
Tabel 4.1 Descriptive Statistics.....	29
Tabel 4.2 Hasil Uji Multikolinieritas .....	31
Tabel 4.3 Hasil Uji Autokorelasi .....	32



## DAFTAR GAMBAR

Gambar	Halaman
Gambar 2.1 Kerangka Berpikir .....	20
Gambar 4.1 Hasil Pengujian Normalitas.....	30
Gambar 4.2 Grafik Scatterplot .....	32
Gambar 4.3 Struktur Hubungan Pengaruh Perputaran Modal Kerja Dan Likuiditas Terhadap Profitabilitas.....	35



## DAFTAR LAMPIRAN

Lampiran	Halaman
Lampiran 01. Data Perputaran Modal Kerja Perusahaan Sub Sektor Makanan dan Minuman yang Terdaftar di Bursa Efek Indonesia .....	46
Lampiran 02. Data Likuiditas Perusahaan Sub Sektor Makanan dan Minuman yang Terdaftar di Bursa Efek Indonesia .....	46
Lampiran 03. Data Profitabilitas Perusahaan Sub Sektor Makanan dan Minuman yang Terdaftar di Bursa Efek Indonesia .....	47
Lampiran 04. Hasil Output SPSS .....	48

