

LAMPIRAN TUGAS AKHIR



LAMPIRAN 1. UJI VALIDASI AHLI MATERI

LEMBAR VALIDASI AHLI MATERI

Berilah tanda cek (✓) pada kolom yang tersedia sesuai dengan pendapat Bapak/Ibu/Saudara terhadap setiap pernyataan tentang Media Informasi Wisata Religi Purohita Pura Bali Berbasis Multimedia


Keterangan :

SB = Sangat Baik

B = Baik

K = Kurang

SK = Sangat Kurang



No	Komponen	Skor			
		SB	B	K	SK
1	Kebenaran konten video				
2	Keakuratan konten video	✓			
3	Kesesuaian konten video dengan indikator promosi		✓		
4	Kejelasan penyajian konten		✓		
5	Kesesuaian visual dengan konten	✓			

Komentar:

.....
.....
.....

Dapat digunakan tanpa revisi Dapat digunakan dengan revisi Tidak dapat



LEMBAR VALIDASI AHLI MATERI

Berilah tanda cek (✓) pada kolom yang tersedia sesuai dengan pendapat Bapak/Ibu/Saudara terhadap setiap pernyataan tentang Media Informasi Wisata Religi Purohita Pura Bali Berbasis Multimedia

Keterangan :

SB = Sangat Baik

B = Baik

K = Kurang

SK = Sangat Kurang

No	Komponen	Skor			
		SB	B	K	SK
1	Kebenaran konten video				
2	Keakuratan konten video		✓		
3	Kesesuaian konten video dengan indikator promosi	✓			
4	Kejelasan penyajian konten	✓			
5	Kesesuaian visual dengan konten	✓			

Komentar:

.....
.....
.....

Dapat digunakan tanpa revisi Dapat digunakan dengan revisi Tidak dapat

Penilai



Komang Suahani



LAMPIRAN 2. UJI VALIDASI AHLI MEDIA

LEMBAR VALIDASI AHLI MATERI

Berilah tanda cek (✓) pada kolom yang tersedia sesuai dengan pendapat Bapak/Ibu/Saudara terhadap setiap pernyataan tentang Media Informasi Wisata Religi Purohita Pura Bali Berbasis Multimedia

Keterangan :

SB = Sangat Baik

B = Baik

K = Kurang

SK = Sangat Kurang

No	Komponen	Skor			
		SB	B	K	SK
1	Ketepatan pemilihan jenis huruf		v		
2	Ketepatan pemilihan ukuran huruf		v		
3	Ketepatan pemilihan warna teks		v		
4	Kemudahan membaca teks		v		
5	Kejelasan bentuk gambar		v		
6	Kejelasan video		v		
7	Ketepatan pemilihan gambar		v		
8	Keserasian jenis musik dengan video		v		
9	Kesesuaian tampilan logo	v			
10	Kesesuaian dubbing dengan video		v		
11	Tampilan video		v		
12	Keselarasian musik			v	

Komentar:

untuk video secara keseluruhan sudah bagus, namun yang namanya untuk mencapai sesuatu yang lebih bagus lagi diperlukan beberapa perubahan. Seperti musik yang mengiringi, karena berhub dg pelinggih bisa digunakan dari awal video sampai akhir yaitu musik gamelan atau gong yang meningkatkan kebatinan, bukan musik untuk nikahan. Kemudian atur tata cahaya di video supaya tidak terlalu kontras, dan mohon diisi nama pelinggih dalam bentuk teks. pelinggih apa saja yang ada disana dan siapa yang dipuja.

Dapat digunakan tanpa revisi Dapat digunakan dengan revisi Tidak dapat



LEMBAR VALIDASI AHLI MATERI

Berilah tanda cek (✓) pada kolom yang tersedia sesuai dengan pendapat Bapak/Ibu/Saudara terhadap setiap pernyataan tentang Media Informasi Wisata Religi Purohita Pura Bali Berbasis Multimedia

Keterangan :

SB = Sangat Baik

B = Baik

K = Kurang

SK = Sangat Kurang

No	Komponen	Skor			
		SB	B	K	SK
1	Ketepatan pemilihan jenis huruf		✓		
2	Ketepatan pemilihan ukuran huruf		✓		
3	Ketepatan pemilihan warna teks		✓		
4	Kemudahan membaca teks		✓		
5	Kejelasan bentuk gambar		✓		
6	Kejelasan video		✓		
7	Ketepatan pemilihan gambar		✓		
8	Keserasian jenis musik dengan video		✓		
9	Kesesuaian tampilan logo		✓		
10	Kesesuaian dubbing dengan video		✓		
11	Tampilan video		✓		
12	Keselarasan musik		✓		

Komentar:

• 1:11 lebih bagus ky. kalau di-diskusikan alenent pada video
bagian bawah video

o Partitur juga tidak diperlukan jika penggunaan video dan
suara lain.

Dapat digunakan tanpa revisi Dapat digunakan dengan revisi Tidak
dapat

o lampirkan juga daftar nuchit buat pd abstr video dapat
terupa cratt.

Penilai


Ketut Agus Sentera

UNIVERSITAS PENDIDIKAN GANESHA



LAMPIRAN 3. UJI COBA MEDIA



Gambar 1



Gambar 2

*Media Informasi Wisata Religi
Pura Purohita Buleleng Bali
Berbasis Multimedia*

Gambar 3



Gambar 4



Gambar 5



Gambar 6



Gambar 7



Gambar 8



Gambar 9



Gambar 10



Gambar 11



Gambar 12



Gambar 13



Gambar 14



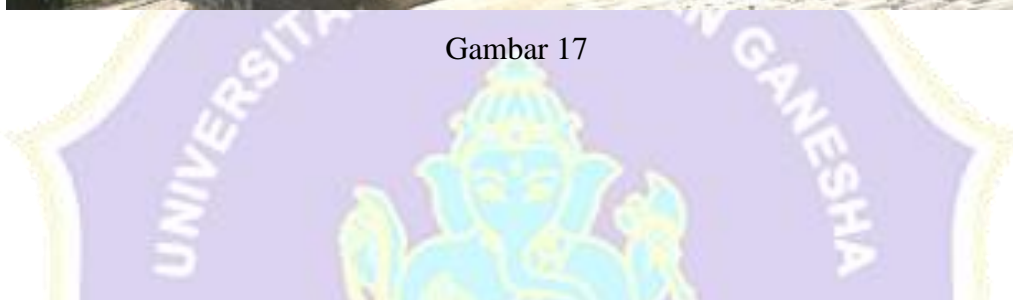
Gambar 15



Gambar 16



Gambar 17



Gambar 18



Gambar 19



Gambar 20



Gambar 21



Gambar 22



Gambar 23



Gambar 24



Gambar 25



Gambar 26



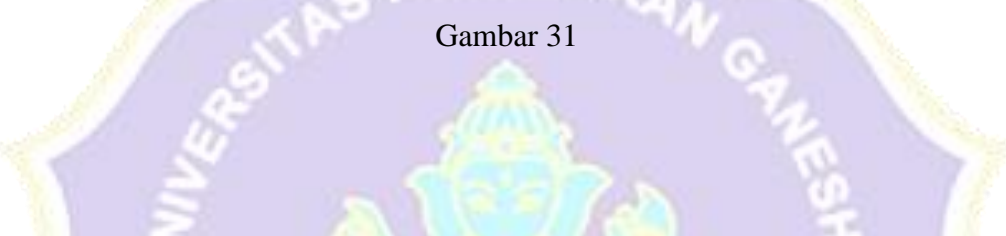
Gambar 27



Gambar 28



Gambar 31



Gambar 32



Gambar 33



Gambar 34



Gambar 35



Tegak Plodalan : Redite Pon Kulantir

Gambar 36



Gambar 37



Gambar 38



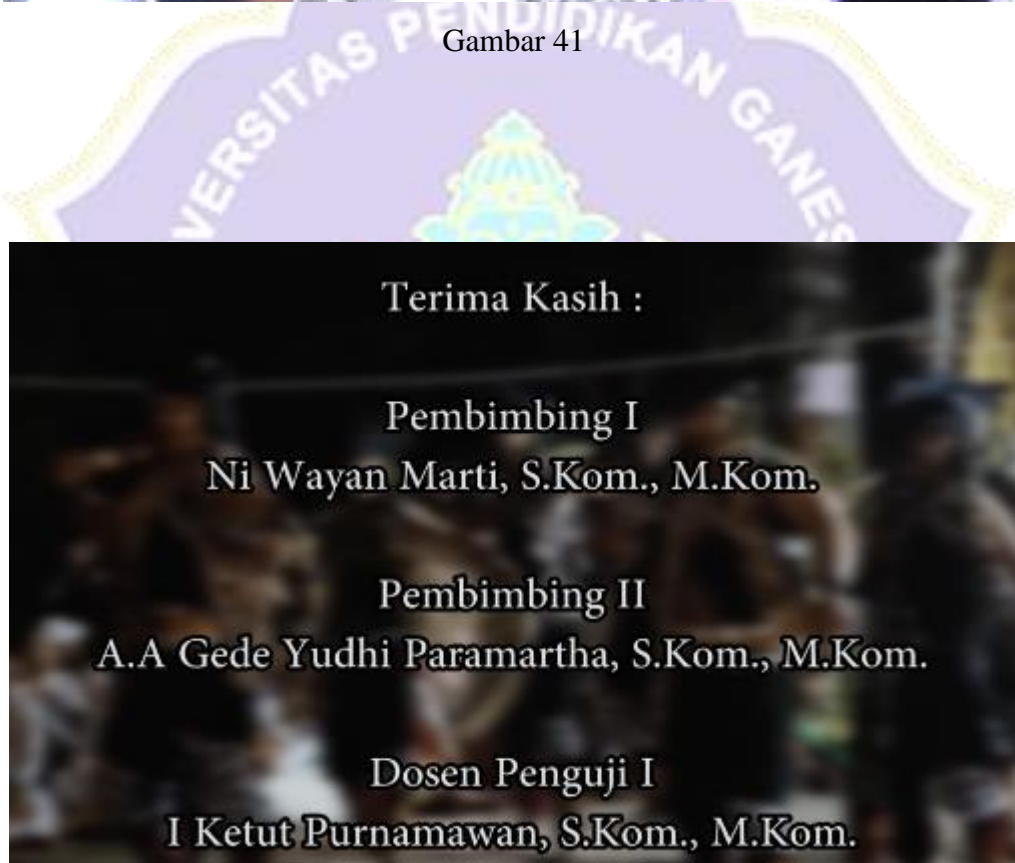
Gambar 39



Gambar 40



Gambar 41



Gambar 42

LAMPIRAN 4. UJI COBA PADA APLIKASI PEMUTAR VIDEO



Gambar 1. Uji Coba Media Windows Media Player



Gambar 2. Uji Coba Media MPC HC Player



Gambar 3. Uji Coba Media KM Player



Gambar 4. Uji Coba Ahli GOM Player