

Lampiran 01. Kuesioner Penelitian

LAMPIRAN KUESIONER PENELITIAN

Kepada,
Yth. Bapak,Ibu,Saudara/i
Di tempat

Dengan hormat,
Saya ,

Nama : Ni Komang Kristiani Monita
NIM : 1617051152
Jurusan : Ekonomi dan Akuntansi
Fakultas : Ekonomi
Universitas : Universitas Pendidikan Ganesha

Bersama ini saya mohon kesediaan Bapak, Ibu, Saudara/I responden untuk mengisi kuesioner penelitian saya yang berjudul “Pengaruh Tingkat Pendidikan, Kualitas Pelatihan dan Pemanfaatan Sistem Informasi Terhadap Kualitas Laporan Keuangan Koperasi se-Kecamatan Negara”.

Data yang diperoleh dalam penelitian ini semata-mata hanya untuk kajian ilmiah. Atas partisipasi dan kerjasamanya, saya mengucapkan Terima Kasih.

Hormat Saya

Ni Komang Kristiani Monita

A. IDENTITAS RESPONDEN

Beri tanda (√) pada identitas Bapak/Ibu/Saudara(i) :

1. Nama :
2. Jenis Kelamin : Laki-laki Perempuan
3. Usia : 21-30 31-40
 41-50 51-60
4. Jabatan : Ketua Bendahara
 Sekretaris Lainnya.....
5. Pendidikan : SMA/SMK D3/S1
 S2 Lainnya.....

Pada setiap item kuesioner, berilah penilaian seberapa jauh Bapak, Ibu, Saudara/i setuju dengan pernyataan yang tersedia. Isilah jawaban atas pernyataan pada kuesioner ini dan jangan ada yang terlewatkan. Berilah tanda ceklist (√) pada salah satu jawaban yang sesuai dengan pemahaman Bapak, Ibu, Saudara/i dengan keterangan sebagai berikut :

- STS = Sangat Tidak Setuju
 TS = Tidak Setuju
 S = Setuju
 SS = Sangat Setuju

B. BAGIAN ISI KUESIONER

Terima kasih Bapak, Ibu, Saudara/i telah berkenan meluangkan waktu untuk mengisi daftar pertanyaan ini, dimohonkan untuk memberikan tanggapan yang sesuai atas pernyataan-pernyataan berikut dengan memilih skor yang tersedia dengan tanda check list (√). Jika menurut Bapak, Ibu, Saudara/i tidak ada jawaban yang tepat, maka jawaban dapat diberikan pada pilihan yang paling mendekati. Jawaban dituangkan dalam bentuk skala berupa angka antara 1 s/d 4, dimana semakin besar angka menunjukkan semakin setuju responden terhadap pernyataan-pernyataan yang tersedia.

No	Pernyataan	STS	TS	S	SS
		1	2	3	4
1.	Saya memerlukan jenis pendidikan formal yang sesuai dengan bidangnya untuk melakukan pekerjaan dengan baik.				
2.	Semakin banyak gelar pendidikan, maka semakin baik pula kinerja yang dihasilkan.				
3.	Dengan memiliki jurusan pendidikan yang sesuai dengan bidangnya, maka hasil kerja saya akan menjadi semakin baik.				
4.	Kegiatan pelatihan yang diberikan dapat meningkatkan kemampuan saya dalam penyusunan laporan keuangan.				
5.	Materi teoritis pelatihan yang saya dapatkan sudah dapat memenuhi kebutuhan standar dalam memahami pekerjaan yang saya hadapi				
6.	Materi praktek pelatihan yang saya dapatkan sudah dapat memenuhi kebutuhan standar dalam memahami pekerjaan yang saya hadapi				
7.	Saya menerapkan materi yang diberikan dalam pelatihan untuk menyelesaikan pekerjaan				
8.	Materi yang diberikan dalam pelatihan sesuai dengan prinsip – prinsip akuntansi				
9.	Pelatihan yang pernah saya ikuti dapat membantu saya dalam memahami prinsip – prinsip akuntansi				
10.	Pelatihan yang pernah saya ikuti dapat membantu saya dalam meningkatkan etos kerja yang lebih baik				
11.	Dalam pelatihan saya dapat pembelajaran tentang cara penyesuaian diri ditempat kerja				
12.	Pelatihan yang pernah saya ikuti dapat membantu saya dalam menyesuaikan diri di tempat kerja				
13.	Dengan sistem informasi akuntansi				

	yang ada, saya mampu mengerjakan tugasnya dengan lebih mudah dan lebih efisien				
14.	Saya selalu memastikan bahwa data yang ada <i>database</i> merupakan data yang valid dan dapat dipertanggungjawabkan				
15.	Koperasi tempat saya bekerja telah menyediakan hardware dan software di bidang sistem informasi yang cukup untuk memudahkan pekerjaan saya dalam pelaksanaan sistem informasi				
16.	Saya selalu memastikan bahwa data yang dimasukkan kedalam database koperasi merupakan data dan dokumen yang sudah di otorisasi				
17.	Memahami sistem terkomputerisasi yang digunakan merupakan hal yang sangat membantu mempercepat dalam pelaksanaan sistem informasi yang saya lakukan				
18.	Laporan akuntansi dan manajerial dihasilkan dari sistem informasi yang terintegrasi				
19.	Peralatan yang usang atau rusak di data dan diperbaiki tepat pada waktunya				
20.	Laporan keuangan yang dihasilkan Koperasi membantu pengguna untuk memprediksi masa yang akan datang berdasarkan hasil masa lalu dan kejadian masa kini				
21.	Koperasi selesai membuat laporan keuangan sesuai dengan waktu pelaporan (tepat waktu)				
22.	Laporan keuangan yang dihasilkan koperasi telah sesuai dengan kenyataan (penyajiannya jujur)				
23.	Laporan keuangan yang dihasilkan koperasi, apabila dilakukan pengujian atau verifikasi hasilnya tidak jauh berbeda dengan yang diterbitkan				
24.	Laporan keuangan yang dihasilkan koperasi dibandingkan dengan laporan pada periode sebelumnya				
25.	Laporan keuangan yang dihasilkan dapat dibandingkan dengan laporan				

	koperasi yang sejenis				
26.	Laporan keuangan yang dihasilkan koperasi menyajikan informasi secara jelas				
27.	Laporan keuangan yang dihasilkan koperasi dapat dipahami oleh pengguna				
28.	Laporan keuangan yang dihasilkan koperasi dinyatakan dalam bentuk serta istilah yang disesuaikan dengan batas pemahaman para pengguna				



Lampiran 02. Tabulasi Data Responden

Hasil Rekapitulasi Jawaban Kuesioner Variabel Tingkat Pendidikan

No.	Tingkat Pendidikan			Total X1
	X1.1	X1.2	X1.3	
1	4	4	4	12
2	4	4	4	12
3	4	4	4	12
4	4	4	4	12
5	4	4	4	12
6	4	4	4	12
7	3	3	4	10
8	3	3	4	10
9	4	4	4	12
10	4	4	4	12
11	3	3	2	8
12	3	2	3	8
13	3	3	3	9
14	3	4	3	10
15	3	3	4	10
16	4	3	4	11
17	4	4	3	11
18	3	3	2	8
19	3	2	3	8
20	4	3	3	10
21	3	3	2	8
22	2	3	3	8
23	3	3	3	9
24	3	3	3	9
25	3	2	2	7
26	2	2	3	7
27	3	4	3	10
28	3	3	4	10
29	3	3	4	10
30	3	3	4	10
31	3	4	4	11
32	3	4	4	11
33	3	3	3	9
34	3	3	3	9

35	3	3	3	9
36	3	3	3	9
37	3	3	3	9
38	3	3	3	9
39	3	3	4	10
40	4	3	3	10
41	4	4	3	11
42	4	4	3	11
43	4	3	3	10
44	4	3	3	10
45	4	3	3	10
46	4	3	3	10
47	4	4	4	12
48	4	4	4	12
49	3	2	3	8
50	3	2	3	8
51	4	2	3	9
52	4	2	3	9
53	2	2	3	7
54	2	2	3	7
55	3	3	4	10
56	3	3	4	10
57	3	3	4	10
58	3	3	4	10
59	3	2	3	8
60	4	2	3	9
61	2	3	3	8
62	2	3	3	8
63	3	3	3	9
64	3	3	3	9
65	3	3	3	9
66	3	3	3	9
67	3	3	3	9
68	3	3	3	9
69	4	3	3	10
70	4	3	3	10
71	4	3	4	11
72	4	3	4	11
73	3	3	3	9
74	3	3	3	9

75	3	3	3	9
76	3	3	3	9
77	3	3	4	10
78	3	3	4	10
79	3	4	4	11
80	3	4	4	11
81	3	3	3	9
82	3	3	3	9
83	3	3	3	9
84	3	3	3	9
85	2	3	2	7
86	2	2	3	7
87	4	4	4	12
88	4	4	4	12
89	4	4	4	12
90	4	4	4	12
91	4	4	4	12
92	4	4	4	12

Hasil Rekapitulasi Jawaban Kuesioner Variabel Kualitas Pelatihan

No.	Kualitas Pelatihan									Total X2
	X2.1	X2.2	X2.3	X2.4	X2.5	X2.6	X2.7	X2.8	X2.9	
1	4	3	3	3	4	4	4	4	4	33
2	4	3	3	3	4	4	4	4	4	33
3	4	3	3	3	4	4	4	4	4	33
4	4	4	4	4	3	4	3	4	3	33
5	4	4	4	4	3	4	3	4	3	33
6	4	4	4	4	3	4	3	4	3	33
7	3	3	3	3	3	3	3	3	3	27
8	4	3	3	3	4	4	4	4	4	33
9	4	3	3	3	4	4	4	4	4	33
10	3	3	3	3	3	3	3	3	3	27
11	4	3	3	3	3	3	3	3	3	28
12	4	3	3	3	3	3	3	3	3	28
13	4	3	3	3	4	4	4	4	4	33
14	4	4	4	4	3	4	3	4	3	33
15	2	3	3	3	3	3	3	3	3	26
16	3	2	3	4	3	4	4	4	2	29
17	4	2	4	3	4	3	3	3	3	29
18	4	3	3	3	3	3	3	3	3	28
19	4	3	3	3	4	4	4	4	4	33

60	3	3	3	3	3	3	3	3	4	28
61	4	3	3	3	3	3	3	3	3	28
62	3	3	3	3	3	3	3	3	3	27
63	3	3	3	3	3	3	4	3	2	27
64	3	4	4	4	3	3	4	3	2	30
65	4	3	3	3	3	3	3	3	3	28
66	4	3	3	3	3	3	3	3	3	28
67	3	3	3	3	3	3	3	3	3	27
68	3	3	3	3	3	3	3	3	3	27
69	3	3	3	3	3	3	3	3	3	27
70	3	3	3	3	3	3	3	3	3	27
71	3	3	3	3	3	3	4	3	3	28
72	3	3	3	3	3	3	4	3	3	28
73	3	3	4	4	3	4	3	3	3	30
74	3	3	3	3	3	4	3	4	4	30
75	3	3	3	3	3	3	3	3	3	27
76	3	3	3	3	3	3	3	3	3	27
77	3	3	3	3	3	3	3	3	3	27
78	3	4	3	3	3	3	3	3	3	28
79	3	3	3	3	3	3	3	4	3	28
80	3	3	3	3	3	3	3	3	3	27
81	4	3	3	3	3	3	3	3	3	28
82	4	3	3	3	3	3	3	3	3	28
83	3	3	3	3	4	4	4	4	4	32
84	3	3	3	3	4	4	4	4	4	32
85	3	3	3	3	4	4	4	4	4	32
86	3	3	3	3	4	4	4	4	4	32
87	3	3	3	3	4	4	4	4	4	32
88	3	3	3	3	4	4	4	4	4	32
89	3	3	3	3	4	4	4	4	4	32
90	3	3	3	3	4	4	4	4	4	32
91	3	3	3	3	4	4	4	4	4	32
92	3	3	3	3	4	4	4	4	4	32

Hasil Rekapitulasi Jawaban Kuesioner Variabel Pemanfaatan Sistem Informasi

No.	Pemanfaatan Sistem Informasi							Total X3
	X3.1	X3.2	X3.3	X3.4	X3.5	X3.6	X3.7	
1	4	3	4	3	4	4	4	26
2	4	3	4	3	4	4	4	26
3	4	3	4	3	4	4	4	26

4	4	3	4	3	4	4	4	26
5	3	3	3	3	3	3	3	21
6	3	3	3	3	3	3	3	21
7	3	3	2	3	3	3	3	20
8	3	3	2	3	3	3	3	20
9	3	3	3	3	3	3	4	22
10	3	3	3	3	3	3	4	22
11	3	3	3	3	3	3	3	21
12	4	3	4	3	4	4	4	26
13	3	3	3	3	3	3	3	21
14	3	3	3	3	3	3	3	21
15	3	3	2	2	3	3	3	19
16	3	3	2	2	3	3	3	19
17	4	3	4	4	3	3	4	25
18	4	3	4	4	3	3	4	25
19	3	3	3	3	3	3	3	21
20	3	3	3	3	3	3	3	21
21	3	3	3	3	3	3	3	21
22	3	3	3	3	3	3	3	21
23	4	4	4	4	3	3	3	25
24	4	4	4	4	3	3	3	25
25	3	3	3	3	3	3	3	21
26	3	3	3	3	3	3	3	21
27	3	3	3	3	3	3	3	21
28	3	3	3	3	3	3	3	21
29	3	3	3	3	3	3	4	22
30	3	3	3	3	3	3	4	22
31	4	3	3	3	3	3	3	22
32	4	3	3	3	3	3	3	22
33	3	3	3	3	3	3	3	21
34	3	3	3	3	3	3	3	21
35	3	3	3	3	3	3	3	21
36	3	3	3	3	3	3	3	21
37	3	3	3	3	4	4	3	23
38	3	3	3	3	4	4	3	23
39	4	3	3	3	3	3	3	22
40	4	3	3	3	3	3	3	22
41	3	3	3	3	4	4	3	23
42	3	3	3	3	4	4	3	23
43	4	3	3	3	3	4	3	23

44	4	3	3	3	3	4	3	23
45	4	3	3	3	3	4	3	23
46	4	3	3	3	3	4	3	23
47	4	4	4	4	4	4	4	28
48	4	4	4	4	4	4	4	28
49	3	3	3	3	3	3	3	21
50	3	3	3	3	3	3	3	21
51	4	3	4	3	4	4	4	26
52	4	3	4	3	4	4	4	26
53	3	3	3	3	3	3	3	21
54	3	3	3	3	3	3	3	21
55	3	3	2	3	3	3	3	20
56	3	3	2	3	3	3	3	20
57	3	3	3	3	3	3	4	22
58	3	3	3	3	3	3	4	22
59	3	3	3	3	3	3	3	21
60	4	3	4	3	4	4	4	26
61	3	3	3	3	3	3	3	21
62	3	3	3	3	3	3	3	21
63	3	3	2	2	3	3	3	19
64	3	3	2	2	3	3	3	19
65	4	3	4	4	3	3	4	25
66	4	3	4	4	3	3	4	25
67	3	3	3	3	3	3	3	21
68	3	3	3	3	3	3	3	21
69	3	3	3	3	3	3	3	21
70	3	3	3	3	3	3	3	21
71	4	4	4	4	3	3	3	25
72	4	4	4	4	3	3	3	25
73	3	3	3	3	3	3	3	21
74	3	3	3	3	3	3	3	21
75	3	3	3	3	3	3	3	21
76	3	3	3	3	3	3	3	21
77	3	3	3	3	3	3	4	22
78	3	3	3	3	3	3	4	22
79	4	3	3	3	3	3	3	22
80	4	3	3	3	3	3	3	22
81	3	3	3	3	3	3	3	21
82	3	3	3	3	3	3	3	21
83	3	3	3	3	3	3	3	21

68	3	3	3	3	3	3	3	3	3	27
69	3	3	3	3	3	3	3	3	3	27
70	3	3	3	3	3	3	3	3	3	27
71	3	4	4	3	3	3	4	3	3	30
72	3	4	4	3	3	3	4	3	3	30
73	3	3	3	3	3	3	3	3	3	27
74	3	3	3	3	3	3	3	3	3	27
75	3	3	3	3	3	3	3	3	3	27
76	3	3	3	3	3	3	3	3	3	27
77	4	4	4	3	3	3	3	3	3	30
78	4	4	4	3	3	3	3	3	3	30
79	3	3	3	3	3	3	4	4	4	30
80	4	4	4	4	4	3	4	4	4	35
81	4	4	4	4	4	3	4	4	4	35
82	3	3	3	3	3	3	3	3	3	27
83	3	3	3	3	3	3	3	3	3	27
84	3	3	3	3	3	3	3	3	3	27
85	3	3	3	3	3	3	3	3	3	27
86	4	3	3	3	3	3	3	4	3	29
87	4	3	3	3	3	3	3	4	3	29
88	3	3	3	3	3	3	4	4	4	30
89	4	3	3	3	3	3	4	3	3	29
90	4	3	3	3	3	3	4	3	3	29
91	4	3	3	3	3	3	3	4	3	29
92	4	3	3	3	3	3	3	4	3	29

Lampiran 03. Hasil Uji Statistic Deskriptif

Descriptive Statistics

	N	Minimum	Maximum	Mean	Std. Deviation
X1	92	7	12	9.77	1.468
X2	92	26	33	29.30	2.484
X3	92	19	28	22.28	2.007
Y	92	26	35	29.28	2.573
Valid N (listwise)	92				

	Sig. (2-tailed)	.000	.001	.001		.000	.526	.456	.005	.365	.000
	N	92	92	92	92	92	92	92	92	92	92
	Pearson Correlation	.715**	.560**	.560**	.645**	1	.138	.134	.494**	-.023	.764**
Y5	Sig. (2-tailed)	.000	.000	.000	.000		.188	.202	.000	.826	.000
	N	92	92	92	92	92	92	92	92	92	92
	Pearson Correlation	.025	-.008	-.008	-.067	.138	1	.362**	.301**	.471**	.315**
Y6	Sig. (2-tailed)	.814	.939	.939	.526	.188		.000	.004	.000	.002
	N	92	92	92	92	92	92	92	92	92	92
	Pearson Correlation	.041	.425**	.425**	-.079	.134	.362*	1	.464**	.554**	.579**
Y7	Sig. (2-tailed)	.701	.000	.000	.456	.202	.000		.000	.000	.000
	N	92	92	92	92	92	92	92	92	92	92
	Pearson Correlation	.436**	.464**	.464**	.289**	.494**	.301*	.464**	1	.434**	.777**
Y8	Sig. (2-tailed)	.000	.000	.000	.005	.000	.004	.000		.000	.000
	N	92	92	92	92	92	92	92	92	92	92
	Pearson Correlation	-.200	.126	.126	.096	-.023	.471*	.554**	.434**	1	.416**
Y9	Sig. (2-tailed)	.056	.233	.233	.365	.826	.000	.000	.000		.000
	N	92	92	92	92	92	92	92	92	92	92
	Pearson Correlation	.605**	.793**	.793**	.546**	.764**	.315*	.579**	.777**	.416**	1
TO	Sig. (2-tailed)	.000	.000	.000	.000	.000	.002	.000	.000	.000	
TA	N	92	92	92	92	92	92	92	92	92	92

** . Correlation is significant at the 0.01 level (2-tailed).

2. Uji Reliabilitas

Tingkat Pendidikan (X1)

Reliability Statistics

Cronbach's Alpha	N of Items

.708	3
------	---

Kualitas Pelatihan (X2)

Reliability Statistics

Cronbach's Alpha	N of Items
.731	9

Pemanfaatan Sistem Informasi (X3)

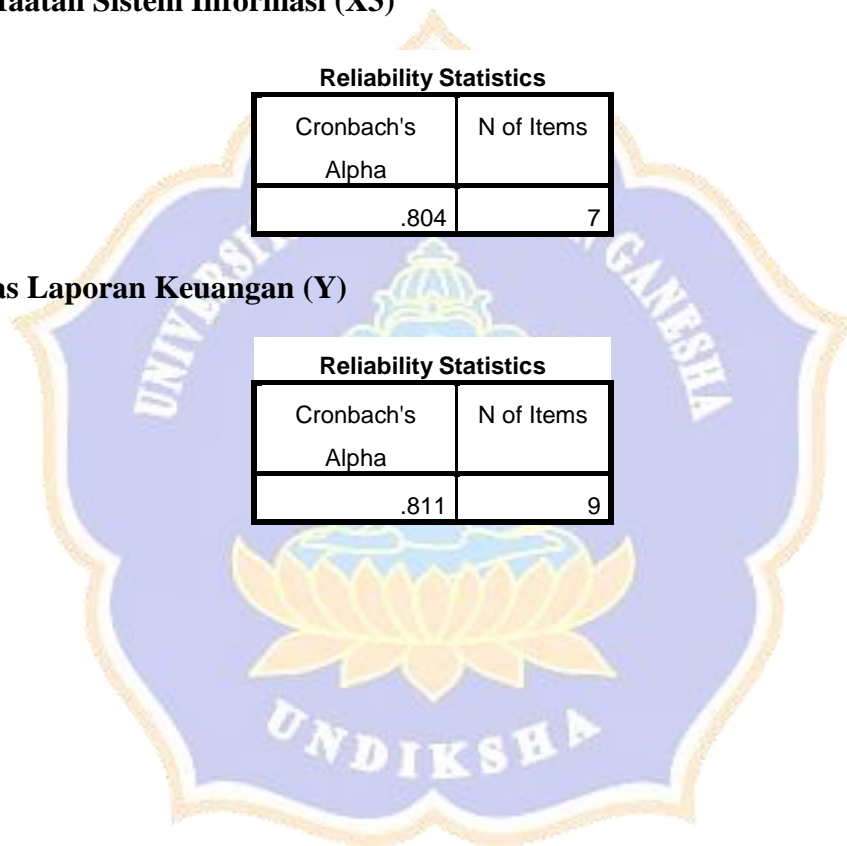
Reliability Statistics

Cronbach's Alpha	N of Items
.804	7

Kualitas Laporan Keuangan (Y)

Reliability Statistics

Cronbach's Alpha	N of Items
.811	9



Lampiran 05. Hasil Uji Asumsi Klasik

1. Uji Normaslitas

One-Sample Kolmogorov-Smirnov Test

		Unstandardized Residual
N		92
Normal Parameters ^{a,b}	Mean	0E-7
	Std. Deviation	1.96046796
	Absolute	.117
Most Extreme Differences	Positive	.117
	Negative	-.110
Kolmogorov-Smirnov Z		1.125
Asymp. Sig. (2-tailed)		.159

a. Test distribution is Normal.

b. Calculated from data.

2. Uji Multikolinearitas

Coefficients^a

Model	Unstandardized Coefficients		Standardized Coefficients	t	Sig.	Collinearity Statistics	
	B	Std. Error	Beta			Tolerance	VIF
1	(Constant)	17.633	3.201		5.508	.000	
	X ₁	.392	.157	.224	2.503	.014	.824
	X ₂	.273	.090	-.263	-3.047	.003	.883
	X ₃	.710	.109	.553	6.533	.000	.919

a. Dependent Variable: Y

3. Uji Heteroskedastisitas

Coefficients^a

Model	Unstandardized Coefficients		Standardized Coefficients	t	Sig.	
	B	Std. Error	Beta			
1	(Constant)	3.631	2.204		1.648	.103
	X ₁	.155	.108	.165	1.434	.155

X ₂	-.088	.062	-.160	-1.434	.155
X ₃	-.052	.075	-.076	-.698	.487

a. Dependent Variable: Abs_RES

Lampiran 06. Hasil Uji Analisis Regresi Linear Berganda

1. Hasil Uji *t*

Coefficients^a

Model	Unstandardized Coefficients		Standardized Coefficients	t	Sig.
	B	Std. Error	Beta		
(Constant)	17.633	3.201		5.508	.000
1 X ₁	.392	.157	.224	2.503	.014
X ₂	.273	.090	-.263	-3.047	.003
X ₃	.710	.109	.553	6.533	.000

a. Dependent Variable: Y

2. Hasil Uji Koefisien Determinasi














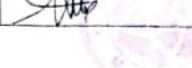
Model Summary

Model	R	R Square	Adjusted R Square	Std. Error of the Estimate
1	.648 ^a	.420	.400	1.994














a. Predictors: (Constant), X₃, X₁, X₂

Lampiran 07. Surat Ekspedisi


EKSPEDISI KUESIONER PENELITIAN
PENGARUH TINGKAT PENDIDIKAN, KUALITAS PELATIHAN, DAN
PEMANFAATAN SISTEM INFORMASI TERHADAP KUALITAS LAPORAN
KEUANGAN KOPERASI sd-KECAMATAN NEGARA

No.	Nama Koperasi	Tanggal	Tanda Tangan dan Cap Koperasi
1.	KUD Amertika Buana	28/09/2020	
2.	KSP CITRA DANA MANDIRI	28/09/2020	
3.	KSP ASWIN SUNDAMA Sejahtera	28/09/2020	
4.	KSP. BALI PUTRA MANDIRI	28/09/2020	
5.	KSP. SEDANA TOGA	28/09/2020	
6.	KSP. Cipta Mandiri	28/09/2020	
7.	Kopelit Bali Acto Nandini	28/09/2020	
8.	Kop. putra Taruman Honobiri	28/09/2020	
9.	KSU EKA MANDIRI	28/09/2020	
10.	KPRI EKA CITA	28/09/2020	
11.	Kopwan Bina Mandiri	29/09/2020	
12.	KPN Catur Dharma	29/09/2020	
13.	Kopwan Karya Lectari	30/09/2020	
14.	Kopwan Mandiri	30/09/2020	





EKSPEDISI KUESIONER PENELITIAN
PENGARUH TINGKAT PENDIDIKAN, KUALITAS PELATIHAN, DAN
PEMANFAATAN SISTEM INFORMASI TERHADAP KUALITAS LAPORAN
KEUANGAN KOPERASI se-KECAMATAN NEGARA

No.	Nama Koperasi	Tanggal	Tanda Tangan dan Cap Koperasi
15.	Koperasi Putri Bahari	1 / 10 / 2020	An. Perbekel Pengawas Koperasi Kecamatan Negar
16.	Koperasi Konsumen Broiler Rejeki Cimalang	1 / 10 / 2020	
17.	Koperasi Karyawan Harapan Terpadu.	1 / 10 / 2020	
18.	Koperasi Wanita Drupadi	2 / 10 / 2020	
19.	Koperasi Pondok Pesantren Nurul Ikhlas.	2 / 10 / 2020	
20.	KSU. Arta Sarwanadi	2 / 10 / 2020	
21.	Koperasi Wanita Mertha Utama.	3 / 10 / 2020	
22.	Koperasi Karyawan Perusda Megumi	3 / 10 / 2020	
23.	Koperasi Konsumen Muara Jaya Belananggal.	3 / 10 / 2020	
24.	Koperasi Mina Sani Sgati	3 / 10 / 2020	
25.	Koperasi Karyawan Mays Manunggul.	5 / 10 / 2020	
26.	Koperasi Sirba Usaha Duta Dana	5 / 10 / 2020	
27.	Koperasi Wanita Ikhlas.	5 / 10 / 2020	
28.	Koperasi Karyawan Mitra Amerta Jati	6 / 10 / 20	

EKSPEDISI KUESIONER PENELITIAN
PENGARUH TINGKAT PENDIDIKAN, KUALITAS PELATIHAN, DAN
PEMANFAATAN SISTEM INFORMASI TERHADAP KUALITAS LAPORAN
KEUANGAN KOPERASI se-KECAMATAN NEGARA

No.	Nama Koperasi	Tanggal	Tanda Tangan dan Cap Koperasi
29	KPN Setia Kawon	6/10/2020	
30	KSU Ibu Sejahtera	6/10/2020	
31	KSU Kertha Sari	7/10/2020	
32	KSP Sumber Usaha	7/10/2020	
33	KSU Bali Jagatdharma Mandiri	7/10/2020	
34	Kopwan Kartika Agung	8/10/2020	
35	Primer Koperasi Kartika Garuda Nusantara	8/10/2020	
36	KSU Sedana Murni	9/10/2020	
37	Kopwan Dharma Santi	9/10/2020	
38	Koperasi Perikanan Lepp Baruna	9/10/2020	
39	Koperasi Serba Usaha Anugrah	10/10/2020	
40	Kopwan Sitrondi Jimbarozza	10/10/2020	
41	KSP Bali Amerta	10/10/2020	
42	KSU Binang Segora	12/10/2020	

EKSPEDISI KUESIONER PENELITIAN
PENGARUH TINGKAT PENDIDIKAN, KUALITAS PELATIHAN, DAN
PEMANFAATAN SISTEM INFORMASI TERHADAP KUALITAS LAPORAN
KEUANGAN KOPERASI se-KECAMATAN NEGARA

No.	Nama Koperasi	Tanggal	Tanda Tangan dan Cap Koperasi
43	KSP. Buana Harapan.	12 /10/ 2020	
44	KSP. Dana Mitra Rakyat	12 /10/ 2020	
45	KSU. Artha Jati Graha	13/10/2020	
46	Kopwan Sari Amertha.	13 /10/2020	

RIWAYAT HIDUP



Ni Komang Kristiani Monita lahir di Pangkung Tanah pada tanggal 20 Januari 1998. Penulis merupakan anak ketiga dari pasangan suami istri bernama I Nyoman Soma dengan Ni Wayan Sulastri. Penulis berkebangsaan Indonesia dan memeluk agama Hindu. Kini penulis beralamat di Banjar Pangkung Tanah Kangin, Desa Melaya, Kecamatan Melaya, Kabupaten Jembrana, Provinsi Bali.

Penulis memulai pendidikan sekolah dasar pada tahun 2004 di SD N 2 Melaya dan lulus sekolah dasar pada tahun 2010. Penulis kemudian melanjutkan pendidikan menengah pertama di SMP N 1 Melaya pada tahun 2010 dan lulus pada tahun 2013. SMA Negeri 1 Melaya merupakan tempat penulis menempuh pendidikan menengah atas dengan mengambil jurusan IPA dan dinyatakan lulus pada tahun 2016. Penulis memilih melanjutkan pendidikannya di Universitas Pendidikan Ganesha dan bergabung di Program Studi S1 Akuntansi, Jurusan Ekonomi dan Akuntansi untuk memperoleh gelar Sarjana Ekonomi. Kini penulis telah berhasil menyelesaikan skripsi dengan judul “Pengaruh Tingkat Pendidikan, Kualitas Pelatihan dan Pemanfaatan Sistem Informasi Terhadap Kualitas Laporan Keuangan Koperasi se-Kecamatan Negara”.