

# LAMPIRAN



Lampiran 01  
Keterangan Surat Tugas



KEMENTERIAN RISET TEKNOLOGI DAN PENDIDIKAN TINGGI  
UNIVERSITAS PENDIDIKAN GANESHA  
FAKULTAS OLAHRAGA DAN KESEHATAN  
JURUSAN PENDIDIKAN OLAHRAGA  
Alamat : Kampus FOK Undiksha Jinengdalem, Singaraja-Bali

SURAT TUGAS

Nomor: 33.10 /UN48.12.5/PP/2019

Yang bertanda tangan di bawah ini Ketua Jurusan Pendidikan Olahraga, Fakultas Olahraga dan Kesehatan, Universitas Pendidikan Ganesha menugaskan:

1. Nama : Prof. Dr. I Nyoman Kanca, M.S.  
NIP : 195910181985031002  
Prodi. : Pendidikan Jasmani Kesehatan dan Rekreasi  
Sebagai : Pembimbing I
2. Nama : Dr. I Ketut Semarayasa, S.Pd., M.Or.  
NIP : 198003112008121002  
Prodi. : Pendidikan Jasmani Kesehatan dan Rekreasi  
Sebagai : Pembimbing II

Dalam rangka penyelesaian Skripsi pada mahasiswa tersebut, di bawah ini:

Nama : I Nyoman Eddy Jaya Purnawan  
NIM : 1616011069  
Prodi. : Pendidikan Jasmani Kesehatan dan Rekreasi  
Jurusan : Pendidikan Olahraga  
Judul : Minat Peserta Didik dalam Mengikuti Kegiatan Ekstrakurikuler Olahraga dan Prestasi yang dicapai di SMP Negeri 1 Sawan Tahun Pelajaran 2020/2021

Demikian surat tugas ini dibuat untuk dapat dipergunakan sebagaimana mestinya.

Dekan,

I Ketut Budaya Astra, S.Pd., M.Or.  
NIP. 196804081997031002

Singaraja, 14 Oktober 2019  
Ketua Jurusan,

I Made Satyawan, S.Pd., M.Pd.  
NIP. 198206062008121002

Lampiran 02  
Surat Keterangan Melakukan Observasi



PEMERINTAH KABUPATEN BULELENG  
DINAS PENDIDIKAN PEMUDA DAN OLAHRAGA  
**SMP NEGERI 1 SAWAN**  
Alamat :DesaSawan, Kec. Sawan, Kab. BulelengTelp. (0362)3305492

SURAT KETERANGAN  
NO : 124 /S.19.3.7/SMP1/KE/2020

Yang bertanda tangan di bawah ini, Kepala SMP Negeri 1 Sawan menerangkan bahwa :

Nama : I Nyoman Eddy Jaya Purnawan  
NIM : 1616011069  
Prodi : S1 PENJASKESREK  
Jurusan : Pendidikan Olahraga  
Fakultas : Olahraga dan Kesehatan  
Perguruan Tinggi : Universitas Pendidikan Ganesha

Memang benar yang bersangkutan telah melaksanakan Observasi di SMP Negeri 1 Sawan untuk menyusun Proposal Penelitian.

Demikian Surat Keterangan ini dibuat untuk dapat dipergunakan sebagaimana mestinya

Sawan, 7 November 2019  
Kepala SMP Negeri 1 Sawan

I Nyoman Seneng Wira, S.Pd  
NIP.196210251983011002

Lampiran 03  
Surat Keterangan Ijin Melakukan Penelitian



PEMERINTAH KABUPATEN BULELENG  
DINAS PENDIDIKAN PEMUDA DAN OLARHAGA  
**SMP NEGERI 1 SAWAN**  
Alamat : Desa Sawan, Kec. Sawan, Kab. Buleleng Telp. (0362)3305492

No : 125/I.19.3.7 / SMP1/KP/2020  
Lamp : -  
Hal : Balasan

Kepada Yth,  
Wakil Dekan I Fakultas Olahraga dan Kesehatan  
Universitas Pendidikan Ganesha  
di --  
Tempat


Dengan Hormat,

Berdasarkan surat dari Kementerian Riset Teknologi Dan Pendidikan Tinggi Universitas Pendidikan Ganesha Fakultas Olahraga dan Kesehatan. Tanggal 7 November 2019, Perihal Ijin Melakukan Observasi, Maka sehubungan dengan hal tersebut Kepala SMP Negeri 1 Sawan dengan mengijinkan mahasiswa atas nama:



|                |                                   |
|----------------|-----------------------------------|
| Nama           | : I Nyoman Eddy Jaya Purnawan     |
| NIM            | : 1616011069                      |
| Tahun Akademik | : 2019/2020                       |
| Jurusan        | : Pendidikan Olahraga             |
| Fakultas       | : Olahraga dan Kesehatan UNDIKSHA |

Untuk melakukan Observasi di SMP Negeri 1 Sawan, Sesuai dengan jadwal yang sudah ditentukan.

Demikian surat kami sampaikan untuk dapat dipergunakan sebagaimana mestinya.

Sawan, 7 November 2019  
Kepala SMP Negeri 1 Sawan  
  
I Nyoman Seneng Wira, S.Pd  
NIP. 196210251983011002

Lampiran 04  
Surat Keterangan Telah Melakukan Penelitian

|  |   |
|--|---|
|   | <b>KEMENTERIAN PENDIDIKAN DAN KEBUDAYAAN</b><br><b>UNIVERSITAS PENDIDIKAN GANESHA</b><br><b>FAKULTAS OLAHRAGA DAN KESEHATAN</b><br>Alamat : Jalan Jinengdalem Singaraja - Bali <a href="http://flk.undiksha.ac.id">http://flk.undiksha.ac.id</a><br>Telp. (0362) 25571. Fax. (0362) 25571 Kode Pos. 81116 |
| Singaraja, 06 Agustus 2020   |   |
| No   | : 193/UN48.12/PP/2020   |
| Lampiran   | : -   |
| Prihal   | : Melakukan Penelitian  |
| Yth.   | : Kepala SMP N 1 Sawan<br>di<br>Sawan   |
| <p>Dengan Hormat, dalam rangka melengkapi syarat-syarat studi di Prodi Pendidikan Jasmani Kesehatan dan Rekreasi Fakultas Olahraga dan Kesehatan (FOK) UNDIKSHA diwajibkan untuk menyusun skripsi, sehubungan dengan prihal tersebut kami mohon bantuan Bapak/Ibu agar mengijinkan mahasiswa dibawah ini untuk menggunakan siswa sebagai subyek penelitian.</p> <p>Nama : I Nyoman Eddy Jaya Purnawan<br/>NIM : 1616011069<br/>Prodi : Pendidikan Jasmani Kesehatan dan Rekreasi<br/>Fakultas : Olahraga dan Kesehatan<br/>Judul Skripsi : Minat Peserta Didik Dalam Mengikuti Kegiatan Ekstrakurikuler Olahraga Di SMP Negeri 1 Sawan Talun Pelajaran 2020/2021.</p> <p>Atas perhatian dan bantuan Bapak/Ibu kami ucapkan terima kasih.</p> |   |
| <p>a.n Dekan<br/>Wakil Dekan I</p>  <p>Dr. Ketut Yoda, S.Pd., M.Or<br/>NIP 196805172001121001</p>  |   |

**ANGKET PENELITIAN**  
**MINAT PESERTA DIDIK PADA EKSTRAKURIKULER OLAHRAGA**  
**DI SMP NEGERI 1 SAWAN**

1. Nama Responden : .....
2. Kelas : .....
3. No Absen : .....
4. Jenis Kelamin : .....

Ekstrakurikuler yang dipilih :

|             |                          |
|-------------|--------------------------|
| Sepakbola   | <input type="checkbox"/> |
| Bulutangkis | <input type="checkbox"/> |
| Bola Basket | <input type="checkbox"/> |

**Petunjuk Pengisian:**

1. Pilih salah satu jawaban dengan memberikan tanda checklist (√) pada kolom jawaban yang telah tersedia.
2. Angket ini bertujuan untuk mengetahui minat peserta didik ekstrakurikuler olahraga di SMP Negeri 1 Sawan.
3. Jawablah setiap pernyataan sesuai dengan pendapat dan keadaan anda yang sebenarnya sesuai terhadap salah satu kegiatan ekstrakurikuler olahraga.

Contoh :

| No | Pertanyaan   | Pilih salah satu |   |    |     |
|----|--|------------------|---|----|-----|
|    |  | SS               | S | TS | STS |
| 1. | Saya memperhatikan pelatih/guru saat menjelaskan teknik olahraga | √                |   |    |     |

Keterangan pilihan jawaban:

STS = Sangat Tidak Setuju

TS = Tidak Setuju

S = Setuju

SS = Sangat Setuju

Tabel Angket Penelitian, dalam Rawes (2018:44)

| No        | Pertanyaan   | Pilih salah satu |          |           |            |
|-----------|--|------------------|----------|-----------|------------|
|           |  | SS               | S        | TS        | STS        |
| <b>A.</b> | <b>Perhatian</b>   |                  |          |           |            |
| 1         | Saya tertarik untuk memperhatikan teknik-teknik yang diajarkan pada saat kegiatan ekstrakurikuler olahraga |                  |          |           |            |
| 2         | Saya tertarik untuk memperhatikan contoh yang diberikan pelatih saat kegiatan ekstrakurikuler              |                  |          |           |            |
| <b>B.</b> | <b>Rasa Tertarik</b>   |                  |          |           |            |
| 3         | Saya tertarik untuk melihat ekstrakurikuler olahraga yang ada di sekolah                                   |                  |          |           |            |
| 4         | Ekstrakurikuler olahraga termasuk kegiatan yang menarik bagi saya  |                  |          |           |            |
| <b>C.</b> | <b>Perasaan Senang</b>   | <b>SS</b>        | <b>S</b> | <b>TS</b> | <b>STS</b> |
| 5         | Kegiatan ekstrakurikuler olahraga adalah kegiatan yang menjenuhkan   |                  |          |           |            |
| 6         | Saya merasa senang bisa aktif dalam mengikuti kegiatan ekstrakurikuler olahraga                            |                  |          |           |            |
| 7         | Saya mendapat tersendiri ketika mengikuti kegiatan ekstrakurikuler   |                  |          |           |            |
| 8         | Saya merasa bangga bila terpilih menjadi tim di sekolah saya   |                  |          |           |            |
| 9         | Saya merasa tidak senang dengan kegiatan ekstrakurikuler   |                  |          |           |            |
| <b>D.</b> | <b>Aktivitas/Kegiatan</b>  | <b>SS</b>        | <b>S</b> | <b>TS</b> | <b>STS</b> |
| 10        | Ekstrakurikuler olahraga merupakan kegiatan yang tepat untuk mengisi waktu luang                           |                  |          |           |            |
| 11        | Ekstrakurikuler olahraga adalah kegiatan yang dapat memberikan dampak positif pada diri saya               |                  |          |           |            |
| 12        | Aktivitas yang ada pada ekstrakurikuler olahraga membuat saya lebih terampil dalam bergerak                |                  |          |           |            |
| 13        | Kegiatan ekstrakurikuler olahraga di sekolah membuat saya lebih disiplin dan tanggung jawab                |                  |          |           |            |
| <b>E.</b> | <b>Pelatih</b>   | <b>SS</b>        | <b>S</b> | <b>TS</b> | <b>STS</b> |
| 14        | Pelatih yang selalu memberikan dorongan membuat saya berminat mengikuti ekstrakurikuler olahraga           |                  |          |           |            |
| 15        | Penyampaian materi pelatih susah   |                  |          |           |            |

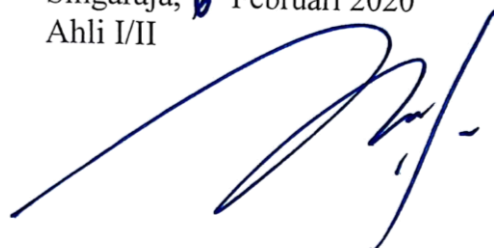
|           |   |           |          |           |            |
|-----------|---|-----------|----------|-----------|------------|
|           | dimengerti, sehingga saya tidak mengikuti ekstrakurikuler olahraga  |           |          |           |            |
| 16        | Pelatih selalu menanamkan sikap disiplin ketika melakukan kegiatan yang berhubungan dengan ekstrakurikuler olahraga           |           |          |           |            |
| 17        | Pelatih dalam menyampaikan materi ekstrakurikuler olahraga mudah diterima sehingga saya berminat mengikutinya                 |           |          |           |            |
| <b>F</b>  | <b>Sarana Prasarana</b>   | <b>SS</b> | <b>S</b> | <b>TS</b> | <b>STS</b> |
| 18        | Saya mengikuti ekstrakurikuler olahraga karena prasarana di sekolah cukup memadai   |           |          |           |            |
| 19        | Jumlah peralatan dan sasaran di sekolah mempengaruhi saya dalam mengikuti ekstrakurikuler olahraga                            |           |          |           |            |
| 20        | Fasilitas olahraga di sekolah layak dan aman sehingga saya mengikuti ekstrakurikuler olahraga                                 |           |          |           |            |
| 21        | Saya tidak mengikuti ekstrakurikuler olahraga, karena sarana dan prasarananya di sekolah tidak memenuhi standar internasional |           |          |           |            |
| <b>G.</b> | <b>Keluarga</b>   | <b>SS</b> | <b>S</b> | <b>TS</b> | <b>STS</b> |
| 22        | Saya mengikuti ekstrakurikuler olahraga karena dukungan keluarga  |           |          |           |            |
| 23        | Orang tua selalu memberikan izin sehingga saya tekun mengikuti kegiatan ekstrakurikuler olahraga                              |           |          |           |            |
| 24        | Saya mengikuti ekstrakurikuler olahraga jika orang tua memberikan uang saku lebih   |           |          |           |            |
| 25        | Saudara-saudara saya mempengaruhi minat saya dalam mengikuti ekstrakurikuler olahraga   |           |          |           |            |

Singaraja, 5 Februari 2020  
Ahli I/II



Dr. Syarif Hidayat, S.Pd.M.Pd  
NIP 197711152001121001

Singaraja, 6 Februari 2020  
Ahli I/II



Ni Luh Putu Spyanawati, S.Pd.M.Pd  
NIP 198403032008122004



## Lampiran 06

**STATISTIK DESKRIPTIF MINAT SEPAKBOLA**

| <b>Statistics</b> |         |           |               |                 |                      |         |
|-------------------|---------|-----------|---------------|-----------------|----------------------|---------|
|                   |         | Perhatian | Rasa Tertarik | Perasaan Senang | Aktivitas / Kegiatan | Pelatih |
| N                 | Valid   | 81        | 81            | 81              | 81                   | 81      |
|                   | Missing | 0         | 0             | 0               | 0                    | 0       |
| Mean              |         | 7.3210    | 7.2099        | 13.6173         | 13.6790              | 12.2099 |
| Std. Deviation    |         | .78783    | .95807        | 1.79978         | 1.41269              | 1.20121 |
| Minimum           |         | 6.00      | 5.00          | 10.00           | 9.00                 | 10.00   |
| Maximum           |         | 8.00      | 8.00          | 16.00           | 16.00                | 14.00   |

| <b>Statistics</b> |         |                    |          |         |
|-------------------|---------|--------------------|----------|---------|
|                   |         | Sarana & Prasarana | Keluarga | Minat   |
| N                 | Valid   | 81                 | 81       | 81      |
|                   | Missing | 0                  | 0        | 0       |
| Mean              |         | 11.0988            | 10.6049  | 75.7407 |
| Std. Deviation    |         | 1.69267            | 1.24176  | 5.52444 |
| Minimum           |         | 7.00               | 8.00     | 61.00   |
| Maximum           |         | 13.00              | 12.00    | 83.00   |

**Frequency Table**

| <b>Perhatian</b> |       |           |         |               |                    |
|------------------|-------|-----------|---------|---------------|--------------------|
|                  |       | Frequency | Percent | Valid Percent | Cumulative Percent |
| Valid            | 6.00  | 16        | 19.8    | 19.8          | 19.8               |
|                  | 7.00  | 23        | 28.4    | 28.4          | 48.1               |
|                  | 8.00  | 42        | 51.9    | 51.9          | 100.0              |
|                  | Total | 81        | 100.0   | 100.0         |                    |

| <b>Rasa Tertarik</b> |       |           |         |               |                    |
|----------------------|-------|-----------|---------|---------------|--------------------|
|                      |       | Frequency | Percent | Valid Percent | Cumulative Percent |
| Valid                | 5.00  | 5         | 6.2     | 6.2           | 6.2                |
|                      | 6.00  | 15        | 18.5    | 18.5          | 24.7               |
|                      | 7.00  | 19        | 23.5    | 23.5          | 48.1               |
|                      | 8.00  | 42        | 51.9    | 51.9          | 100.0              |
|                      | Total | 81        | 100.0   | 100.0         |                    |

| <b>Perasaan Senang</b> |       |           |         |               |                    |
|------------------------|-------|-----------|---------|---------------|--------------------|
|                        |       | Frequency | Percent | Valid Percent | Cumulative Percent |
| Valid                  | 10.00 | 3         | 3.7     | 3.7           | 3.7                |
|                        | 11.00 | 6         | 7.4     | 7.4           | 11.1               |
|                        | 12.00 | 9         | 11.1    | 11.1          | 22.2               |
|                        | 13.00 | 33        | 40.7    | 40.7          | 63.0               |
|                        | 14.00 | 5         | 6.2     | 6.2           | 69.1               |
|                        | 16.00 | 25        | 30.9    | 30.9          | 100.0              |
|                        | Total | 81        | 100.0   | 100.0         |                    |

| <b>Aktivitas / Kegiatan</b> |       |           |         |               |                    |
|-----------------------------|-------|-----------|---------|---------------|--------------------|
|                             |       | Frequency | Percent | Valid Percent | Cumulative Percent |
| Valid                       | 9.00  | 1         | 1.2     | 1.2           | 1.2                |
|                             | 12.00 | 17        | 21.0    | 21.0          | 22.2               |
|                             | 13.00 | 21        | 25.9    | 25.9          | 48.1               |
|                             | 14.00 | 18        | 22.2    | 22.2          | 70.4               |
|                             | 15.00 | 14        | 17.3    | 17.3          | 87.7               |
|                             | 16.00 | 10        | 12.3    | 12.3          | 100.0              |
|                             | Total | 81        | 100.0   | 100.0         |                    |

| <b>Pelatih</b> |       |           |         |               |                    |
|----------------|-------|-----------|---------|---------------|--------------------|
|                |       | Frequency | Percent | Valid Percent | Cumulative Percent |
| Valid          | 10.00 | 4         | 4.9     | 4.9           | 4.9                |
|                | 11.00 | 25        | 30.9    | 30.9          | 35.8               |
|                | 12.00 | 16        | 19.8    | 19.8          | 55.6               |
|                | 13.00 | 22        | 27.2    | 27.2          | 82.7               |
|                | 14.00 | 14        | 17.3    | 17.3          | 100.0              |
|                | Total | 81        | 100.0   | 100.0         |                    |

| <b>Sarana &amp; Prasarana</b> |       |           |         |               |                    |
|-------------------------------|-------|-----------|---------|---------------|--------------------|
|                               |       | Frequency | Percent | Valid Percent | Cumulative Percent |
| Valid                         | 7.00  | 5         | 6.2     | 6.2           | 6.2                |
|                               | 9.00  | 6         | 7.4     | 7.4           | 13.6               |
|                               | 10.00 | 17        | 21.0    | 21.0          | 34.6               |
|                               | 11.00 | 22        | 27.2    | 27.2          | 61.7               |
|                               | 12.00 | 5         | 6.2     | 6.2           | 67.9               |
|                               | 13.00 | 26        | 32.1    | 32.1          | 100.0              |
|                               | Total | 81        | 100.0   | 100.0         |                    |

| <b>Keluarga</b> |       |           |         |               |                    |
|-----------------|-------|-----------|---------|---------------|--------------------|
|                 |       | Frequency | Percent | Valid Percent | Cumulative Percent |
| Valid           | 8.00  | 6         | 7.4     | 7.4           | 7.4                |
|                 | 9.00  | 11        | 13.6    | 13.6          | 21.0               |
|                 | 10.00 | 15        | 18.5    | 18.5          | 39.5               |
|                 | 11.00 | 26        | 32.1    | 32.1          | 71.6               |
|                 | 12.00 | 23        | 28.4    | 28.4          | 100.0              |
|                 | Total | 81        | 100.0   | 100.0         |                    |

| <b>Minat</b> |       |           |         |               |                    |
|--------------|-------|-----------|---------|---------------|--------------------|
|              |       | Frequency | Percent | Valid Percent | Cumulative Percent |
| Valid        | 61.00 | 1         | 1.2     | 1.2           | 1.2                |
|              | 67.00 | 1         | 1.2     | 1.2           | 2.5                |
|              | 68.00 | 6         | 7.4     | 7.4           | 9.9                |
|              | 70.00 | 18        | 22.2    | 22.2          | 32.1               |
|              | 73.00 | 11        | 13.6    | 13.6          | 45.7               |
|              | 78.00 | 13        | 16.0    | 16.0          | 61.7               |
|              | 80.00 | 17        | 21.0    | 21.0          | 82.7               |
|              | 83.00 | 14        | 17.3    | 17.3          | 100.0              |
|              | Total | 81        | 100.0   | 100.0         |                    |

### Frequencies

### Notes

| <b>Statistics</b> |         |    |
|-------------------|---------|----|
| Kategori Minat    |         |    |
| N                 | Valid   | 81 |
|                   | Missing | 0  |

| <b>Kategori Minat</b> |        |           |         |               |                    |
|-----------------------|--------|-----------|---------|---------------|--------------------|
|                       |        | Frequency | Percent | Valid Percent | Cumulative Percent |
| Valid                 | Rendah | 8         | 9.9     | 9.9           | 9.9                |
|                       | Sedang | 59        | 72.8    | 72.8          | 82.7               |
|                       | Tinggi | 14        | 17.3    | 17.3          | 100.0              |
|                       | Total  | 81        | 100.0   | 100.0         |                    |

Lampiran 07

**STATISTIK DESKRIPTIF MINAT BULUTANGKIS**

| <b>Statistics</b> |         |           |               |                 |                      |         |
|-------------------|---------|-----------|---------------|-----------------|----------------------|---------|
|                   |         | Perhatian | Rasa Tertarik | Perasaan Senang | Aktivitas / Kegiatan | Pelatih |
| N                 | Valid   | 107       | 107           | 107             | 107                  | 107     |
|                   | Missing | 0         | 0             | 0               | 0                    | 0       |
| Mean              |         | 7.2336    | 7.1308        | 13.3738         | 13.3364              | 11.8411 |
| Std. Deviation    |         | .84205    | 1.01018       | 1.78845         | 1.64801              | 1.02008 |
| Minimum           |         | 6.00      | 5.00          | 10.00           | 9.00                 | 10.00   |
| Maximum           |         | 8.00      | 8.00          | 18.00           | 16.00                | 14.00   |

| <b>Statistics</b> |         |                    |          |         |
|-------------------|---------|--------------------|----------|---------|
|                   |         | Sarana & Prasarana | Keluarga | Minat   |
| N                 | Valid   | 107                | 107      | 107     |
|                   | Missing | 0                  | 0        | 0       |
| Mean              |         | 10.2523            | 10.2523  | 73.4206 |
| Std. Deviation    |         | 1.62000            | 1.40815  | 4.75640 |
| Minimum           |         | 7.00               | 8.00     | 61.00   |
| Maximum           |         | 13.00              | 13.00    | 83.00   |

**Frequency Table**

| <b>Perhatian</b> |       |           |         |               |                    |
|------------------|-------|-----------|---------|---------------|--------------------|
|                  |       | Frequency | Percent | Valid Percent | Cumulative Percent |
| Valid            | 6.00  | 28        | 26.2    | 26.2          | 26.2               |
|                  | 7.00  | 26        | 24.3    | 24.3          | 50.5               |
|                  | 8.00  | 53        | 49.5    | 49.5          | 100.0              |
|                  | Total | 107       | 100.0   | 100.0         |                    |

| <b>Rasa Tertarik</b> |       |           |         |               |                    |
|----------------------|-------|-----------|---------|---------------|--------------------|
|                      |       | Frequency | Percent | Valid Percent | Cumulative Percent |
| Valid                | 5.00  | 3         | 2.8     | 2.8           | 2.8                |
|                      | 6.00  | 39        | 36.4    | 36.4          | 39.3               |
|                      | 7.00  | 6         | 5.6     | 5.6           | 44.9               |
|                      | 8.00  | 59        | 55.1    | 55.1          | 100.0              |
|                      | Total | 107       | 100.0   | 100.0         |                    |

| <b>Perasaan Senang</b> |       |           |         |               |                    |
|------------------------|-------|-----------|---------|---------------|--------------------|
|                        |       | Frequency | Percent | Valid Percent | Cumulative Percent |
| Valid                  | 10.00 | 1         | .9      | .9            | .9                 |
|                        | 11.00 | 16        | 15.0    | 15.0          | 15.9               |
|                        | 12.00 | 16        | 15.0    | 15.0          | 30.8               |
|                        | 13.00 | 37        | 34.6    | 34.6          | 65.4               |
|                        | 14.00 | 10        | 9.3     | 9.3           | 74.8               |
|                        | 15.00 | 4         | 3.7     | 3.7           | 78.5               |
|                        | 16.00 | 21        | 19.6    | 19.6          | 98.1               |
|                        | 18.00 | 2         | 1.9     | 1.9           | 100.0              |
|                        | Total | 107       | 100.0   | 100.0         |                    |

| <b>Aktivitas / Kegiatan</b> |       |           |         |               |                    |
|-----------------------------|-------|-----------|---------|---------------|--------------------|
|                             |       | Frequency | Percent | Valid Percent | Cumulative Percent |
| Valid                       | 9.00  | 2         | 1.9     | 1.9           | 1.9                |
|                             | 12.00 | 39        | 36.4    | 36.4          | 38.3               |
|                             | 13.00 | 33        | 30.8    | 30.8          | 69.2               |
|                             | 14.00 | 6         | 5.6     | 5.6           | 74.8               |
|                             | 15.00 | 4         | 3.7     | 3.7           | 78.5               |
|                             | 16.00 | 23        | 21.5    | 21.5          | 100.0              |
|                             | Total | 107       | 100.0   | 100.0         |                    |

| <b>Pelatih</b> |       |           |         |               |                    |
|----------------|-------|-----------|---------|---------------|--------------------|
|                |       | Frequency | Percent | Valid Percent | Cumulative Percent |
| Valid          | 10.00 | 3         | 2.8     | 2.8           | 2.8                |
|                | 11.00 | 50        | 46.7    | 46.7          | 49.5               |
|                | 12.00 | 21        | 19.6    | 19.6          | 69.2               |
|                | 13.00 | 27        | 25.2    | 25.2          | 94.4               |
|                | 14.00 | 6         | 5.6     | 5.6           | 100.0              |
|                | Total | 107       | 100.0   | 100.0         |                    |

| <b>Sarana &amp; Prasarana</b> |       |           |         |               |                    |
|-------------------------------|-------|-----------|---------|---------------|--------------------|
|                               |       | Frequency | Percent | Valid Percent | Cumulative Percent |
| Valid                         | 7.00  | 13        | 12.1    | 12.1          | 12.1               |
|                               | 9.00  | 16        | 15.0    | 15.0          | 27.1               |
|                               | 10.00 | 23        | 21.5    | 21.5          | 48.6               |
|                               | 11.00 | 36        | 33.6    | 33.6          | 82.2               |
|                               | 12.00 | 11        | 10.3    | 10.3          | 92.5               |
|                               | 13.00 | 8         | 7.5     | 7.5           | 100.0              |
|                               | Total | 107       | 100.0   | 100.0         |                    |

| <b>Keluarga</b> |       |           |         |               |                    |
|-----------------|-------|-----------|---------|---------------|--------------------|
|                 |       | Frequency | Percent | Valid Percent | Cumulative Percent |
| Valid           | 8.00  | 18        | 16.8    | 16.8          | 16.8               |
|                 | 9.00  | 19        | 17.8    | 17.8          | 34.6               |
|                 | 10.00 | 6         | 5.6     | 5.6           | 40.2               |
|                 | 11.00 | 50        | 46.7    | 46.7          | 86.9               |
|                 | 12.00 | 10        | 9.3     | 9.3           | 96.3               |
|                 | 13.00 | 4         | 3.7     | 3.7           | 100.0              |
|                 | Total | 107       | 100.0   | 100.0         |                    |

| <b>Minat</b> |       |           |         |               |                    |
|--------------|-------|-----------|---------|---------------|--------------------|
|              |       | Frequency | Percent | Valid Percent | Cumulative Percent |
| Valid        | 61.00 | 2         | 1.9     | 1.9           | 1.9                |
|              | 68.00 | 1         | .9      | .9            | 2.8                |
|              | 69.00 | 14        | 13.1    | 13.1          | 15.9               |
|              | 70.00 | 33        | 30.8    | 30.8          | 46.7               |
|              | 71.00 | 2         | 1.9     | 1.9           | 48.6               |
|              | 73.00 | 16        | 15.0    | 15.0          | 63.6               |
|              | 74.00 | 3         | 2.8     | 2.8           | 66.4               |
|              | 78.00 | 19        | 17.8    | 17.8          | 84.1               |
|              | 80.00 | 9         | 8.4     | 8.4           | 92.5               |
|              | 81.00 | 4         | 3.7     | 3.7           | 96.3               |
|              | 83.00 | 4         | 3.7     | 3.7           | 100.0              |
|              | Total | 107       | 100.0   | 100.0         |                    |

| <b>Statistics</b> |         |     |
|-------------------|---------|-----|
| Kategori Minat    |         |     |
| N                 | Valid   | 107 |
|                   | Missing | 0   |

| <b>Kategori Minat</b> |        |           |         |               |                    |
|-----------------------|--------|-----------|---------|---------------|--------------------|
|                       |        | Frequency | Percent | Valid Percent | Cumulative Percent |
| Valid                 | Rendah | 3         | 2.8     | 2.8           | 2.8                |
|                       | Sedang | 96        | 89.7    | 89.7          | 92.5               |
|                       | Tinggi | 8         | 7.5     | 7.5           | 100.0              |
|                       | Total  | 107       | 100.0   | 100.0         |                    |



Lampiran 08

**STATISTIK DESKRIPTIF MINAT BOLA BASKET**

| Statistics     |         |           |               |                 |                      |         |
|----------------|---------|-----------|---------------|-----------------|----------------------|---------|
|                |         | Perhatian | Rasa Tertarik | Perasaan Senang | Aktivitas / Kegiatan | Pelatih |
| N              | Valid   | 90        | 90            | 90              | 90                   | 90      |
|                | Missing | 0         | 0             | 0               | 0                    | 0       |
| Mean           |         | 6.7444    | 6.5444        | 12.8889         | 13.4556              | 12.1333 |
| Std. Deviation |         | .90642    | 1.21008       | 1.33614         | 1.71025              | .88939  |
| Minimum        |         | 6.00      | 5.00          | 10.00           | 9.00                 | 10.00   |
| Maximum        |         | 8.00      | 8.00          | 16.00           | 16.00                | 14.00   |

| Statistics     |         |                    |          |         |
|----------------|---------|--------------------|----------|---------|
|                |         | Sarana & Prasarana | Keluarga | Minat   |
| N              | Valid   | 90                 | 90       | 90      |
|                | Missing | 0                  | 0        | 0       |
| Mean           |         | 10.6889            | 10.3111  | 72.7667 |
| Std. Deviation |         | 1.21456            | 1.43507  | 4.43188 |
| Minimum        |         | 7.00               | 8.00     | 61.00   |
| Maximum        |         | 13.00              | 13.00    | 83.00   |

**Frequency Table**

| Perhatian |       |           |         |               |                    |
|-----------|-------|-----------|---------|---------------|--------------------|
|           |       | Frequency | Percent | Valid Percent | Cumulative Percent |
| Valid     | 6.00  | 51        | 56.7    | 56.7          | 56.7               |
|           | 7.00  | 11        | 12.2    | 12.2          | 68.9               |
|           | 8.00  | 28        | 31.1    | 31.1          | 100.0              |
|           | Total | 90        | 100.0   | 100.0         |                    |

| Rasa Tertarik |  |           |         |               |            |
|---------------|--|-----------|---------|---------------|------------|
|               |  | Frequency | Percent | Valid Percent | Cumulative |

|       |       |    |       |       | Percent |
|-------|-------|----|-------|-------|---------|
| Valid | 5.00  | 25 | 27.8  | 27.8  | 27.8    |
|       | 6.00  | 20 | 22.2  | 22.2  | 50.0    |
|       | 7.00  | 16 | 17.8  | 17.8  | 67.8    |
|       | 8.00  | 29 | 32.2  | 32.2  | 100.0   |
|       | Total | 90 | 100.0 | 100.0 |         |

| <b>Perasaan Senang</b> |       |           |         |               |                    |
|------------------------|-------|-----------|---------|---------------|--------------------|
|                        |       | Frequency | Percent | Valid Percent | Cumulative Percent |
| Valid                  | 10.00 | 1         | 1.1     | 1.1           | 1.1                |
|                        | 11.00 | 12        | 13.3    | 13.3          | 14.4               |
|                        | 12.00 | 21        | 23.3    | 23.3          | 37.8               |
|                        | 13.00 | 33        | 36.7    | 36.7          | 74.4               |
|                        | 14.00 | 15        | 16.7    | 16.7          | 91.1               |
|                        | 15.00 | 1         | 1.1     | 1.1           | 92.2               |
|                        | 16.00 | 7         | 7.8     | 7.8           | 100.0              |
|                        | Total | 90        | 100.0   | 100.0         |                    |

| <b>Aktivitas / Kegiatan</b> |       |           |         |               |                    |
|-----------------------------|-------|-----------|---------|---------------|--------------------|
|                             |       | Frequency | Percent | Valid Percent | Cumulative Percent |
| Valid                       | 9.00  | 2         | 2.2     | 2.2           | 2.2                |
|                             | 12.00 | 34        | 37.8    | 37.8          | 40.0               |
|                             | 13.00 | 15        | 16.7    | 16.7          | 56.7               |
|                             | 14.00 | 16        | 17.8    | 17.8          | 74.4               |
|                             | 15.00 | 2         | 2.2     | 2.2           | 76.7               |
|                             | 16.00 | 21        | 23.3    | 23.3          | 100.0              |
|                             | Total | 90        | 100.0   | 100.0         |                    |

| <b>Pelatih</b> |       |           |         |               |                    |
|----------------|-------|-----------|---------|---------------|--------------------|
|                |       | Frequency | Percent | Valid Percent | Cumulative Percent |
| Valid          | 10.00 | 3         | 3.3     | 3.3           | 3.3                |
|                | 11.00 | 16        | 17.8    | 17.8          | 21.1               |
|                | 12.00 | 42        | 46.7    | 46.7          | 67.8               |
|                | 13.00 | 24        | 26.7    | 26.7          | 94.4               |
|                | 14.00 | 5         | 5.6     | 5.6           | 100.0              |
|                | Total | 90        | 100.0   | 100.0         |                    |

| <b>Sarana &amp; Prasarana</b> |       |           |         |               |                    |
|-------------------------------|-------|-----------|---------|---------------|--------------------|
|                               |       | Frequency | Percent | Valid Percent | Cumulative Percent |
| Valid                         | 7.00  | 2         | 2.2     | 2.2           | 2.2                |
|                               | 9.00  | 13        | 14.4    | 14.4          | 16.7               |
|                               | 10.00 | 20        | 22.2    | 22.2          | 38.9               |
|                               | 11.00 | 34        | 37.8    | 37.8          | 76.7               |
|                               | 12.00 | 16        | 17.8    | 17.8          | 94.4               |
|                               | 13.00 | 5         | 5.6     | 5.6           | 100.0              |
|                               | Total | 90        | 100.0   | 100.0         |                    |

| <b>Keluarga</b> |       |           |         |               |                    |
|-----------------|-------|-----------|---------|---------------|--------------------|
|                 |       | Frequency | Percent | Valid Percent | Cumulative Percent |
| Valid           | 8.00  | 15        | 16.7    | 16.7          | 16.7               |
|                 | 9.00  | 16        | 17.8    | 17.8          | 34.4               |
|                 | 10.00 | 5         | 5.6     | 5.6           | 40.0               |
|                 | 11.00 | 35        | 38.9    | 38.9          | 78.9               |
|                 | 12.00 | 18        | 20.0    | 20.0          | 98.9               |
|                 | 13.00 | 1         | 1.1     | 1.1           | 100.0              |
|                 | Total | 90        | 100.0   | 100.0         |                    |

| Minat |       |           |         |               |                    |
|-------|-------|-----------|---------|---------------|--------------------|
|       |       | Frequency | Percent | Valid Percent | Cumulative Percent |
| Valid | 61.00 | 2         | 2.2     | 2.2           | 2.2                |
|       | 68.00 | 3         | 3.3     | 3.3           | 5.6                |
|       | 69.00 | 6         | 6.7     | 6.7           | 12.2               |
|       | 70.00 | 31        | 34.4    | 34.4          | 46.7               |
|       | 71.00 | 3         | 3.3     | 3.3           | 50.0               |
|       | 73.00 | 23        | 25.6    | 25.6          | 75.6               |
|       | 74.00 | 2         | 2.2     | 2.2           | 77.8               |
|       | 78.00 | 4         | 4.4     | 4.4           | 82.2               |
|       | 80.00 | 13        | 14.4    | 14.4          | 96.7               |
|       | 81.00 | 1         | 1.1     | 1.1           | 97.8               |
|       | 83.00 | 2         | 2.2     | 2.2           | 100.0              |
|       | Total | 90        | 100.0   | 100.0         |                    |

### Frequencies

| Statistics     |         |    |
|----------------|---------|----|
| Kategori Minat |         |    |
| N              | Valid   | 90 |
|                | Missing | 0  |

| Kategori Minat |        |           |         |               |                    |
|----------------|--------|-----------|---------|---------------|--------------------|
|                |        | Frequency | Percent | Valid Percent | Cumulative Percent |
| Valid          | Rendah | 5         | 5.6     | 5.6           | 5.6                |
|                | Sedang | 82        | 91.1    | 91.1          | 96.7               |
|                | Tinggi | 3         | 3.3     | 3.3           | 100.0              |
|                | Total  | 90        | 100.0   | 100.0         |                    |

## RIWAYAT HIDUP



Nama, I Nyoman Eddy Jaya Purnawan, lahir di Desa Bebetin pada tanggal 22 Februari 1997. Penulis lahir dari pasangan suami istri bapak I Nyoman Sarjana Dan Ibu Made Padmi. Penulis berkebangsaan Indonesia dan beragama Hindu. Kini penulis beralamat Dusun Tabang, Desa Bebetin, Kecamatan Sawan, Kabupaten Buleleng.

Penulis menyelesaikan pendidikan dasar di SD Negeri 5 Bebetin dan lulus pada Tahun 2009, kemudian penulis lanjut di SMP Negeri 1 Sawan lulus pada Tahun 2012. Pada Tahun 2015, penulis lulus dari SMA Negeri 4 Singaraja dan melanjutkan ke perguruan tinggi Universitas Pendidikan Ganesha di Jurusan Pendidikan Olahraga, Prodi Pendidikan Jasmani Kesehatan dan Rekreasi S1. Pada Tahun 2016. Penulis telah menyelesaikan skripsi yang berjudul “Minat Peserta Didik Dalam Mengikuti Kegiatan Ekstrakurikuler Olahraga di SMP Negeri 1 Sawan Tahun Pelajaran 2020/2021”

