

**PERANCANGAN MEDIA PROMOSI DESAIN KOMUNIKASI VISUAL  
SEKOLAH PARIWISATA *BALI INTERNASIONAL* DI SINGARAJA**



**PROGRAM STUDI D-III DESAIN KOMUNIKASI VISUAL  
JURUSAN SENI DAN DESAIN  
FAKULTAS BAHASA DAN SENI  
UNIVERSITAS PENDIDIKAN GANESHA  
2020**

**PERANCANGAN MEDIA PROMOSI DESAIN KOMUNIKASI VISUAL**

**SEKOLAH PARIWISATA *BALI INTERNASIONAL* DI SINGARAJA**

**TUGAS AKHIR**

**DIAJUKAN KEPADA**

**UNIVERSITAS PENDIDIKAN GANESHA**

**UNTUK MEMENUHI SALAH SATU PERSYARATAN  
DALAM MENYELESAIKAN PROGRAM DIPLOMA TIGA  
PROGRAM STUDI D-III DESAIN KOMUNIKASI VISUAL**



**PROGRAM STUDI D-III DESAIN KOMUNIKASI VISUAL  
JURUSAN SENI DAN DESAIN, FAKULTAS BAHASA DAN SENI  
UNIVERSITAS PENDIDIKAN GANESHA**

**2020**

**TUGAS AKHIR**

**DIAJUKAN UNTUK MELENGKAPI TUGAS DAN MEMENUHI  
SYARAT-SYARAT UNTUK MENCAPAI GELAR AHLI MADYA**

Menyetujui

Pembimbing I,



Drs. I Gusti Nyoman Widnyana, M.Erg.  
NIP. 195611141990031002

Pembimbing II,



Ni Nyoman Sri Witari, S.Sn., M.Ds.  
NIP. 197405042006042001

Tugas Akhir oleh Gede Rudi Wahyudi  
Telah dipertahankan oleh Dewan Penguji  
Pada tanggal 7 Desember 2020

Dewan Penguji




Dr. Dewa Putu Ramendra, S.Pd., M.Pd.

(Ketua)

NIP. 197609022000031001

Penguji I




Drs. I Gusti Nyoman Widnyana, M.Erg.

(Anggota)

NIP. 195611141990031002

Penguji II



Drs. Jajang Suryana, M.Sn.

(Anggota)

NIP. 195910251986031002

Penguji III



Elly Herliyani, S.Sn., M.Pd.

(Anggota)

NIP. 198006022010122003



Diterima oleh Panitia Ujian Fakultas Bahasa dan Seni

Universitas Pendidikan Ganesha

Guna memenuhi syarat-syarat untuk mencapai gelar ahli madya

Pada:

Hari : Kamis

Tanggal : 28 Januari 2021

Mengetahui,

Ketua Ujian,

Sekretaris Ujian,



Dr. Dewa Putu Ramendra, S.Pd., M.Pd.

NIP. 197609022000031001




Ni Nyoman Sri Witari, S.Sn. M.Ds.

NIP. 197405042006042001

Mengesahkan

Dekan Fakultas Bahasa dan Seni



Prof. Dr. Made Sutarna, M.Pd.

NIP. 19600424198031002

## PERNYATAAN

Dengan ini saya menyatakan bahwa karya tulis yang berjudul “SEKOLAH PARIWISATA BALI INTERNASIONAL DI SINGARAJA” beserta seluruh isinya adalah benar karya sendiri dan tidak melakukan penjiplakan dan pengutipan dengan cara-cara yang tidak sesuai dalam masyarakat keilmuan. Atas pernyataan ini saya siap menanggung risiko/sanksi yang dijatuhkan kepada saya apabila kemudian ditemukan adanya pelanggaran atas etika keilmuan dalam karya saya ini atau ada klaim terhadap keaslian karya saya ini.

Singaraja,

Yang membuat pernyataan



Gede Rudi Wahyudi

## DAFTAR ISI

|   |    |
|---|----|
| DAFTAR ISI.....   | 1v |
| DAFTAR GAMBAR.....  | vi |
| BAB I PENDAHULUAN.....  | 1  |
| 1.1. Latar Belakang.....                                      | 1  |
| 1.2 Identifikasi Masalah.....                                 | 2  |
| 1.3 Batasan Masalah.....                                      | 3  |
| 1.4 Perumusan Masalah.....                                    | 3  |
| 1.5 Tujuan Perancangan.....                                   | 3  |
| 1.6 Manfaat Perancangan.....                                  | 4  |
| 1.7 Sasaran /Target Perancangan.....                          | 4  |
| 1.8 Data Visual.....  | 4  |
| BAB II TINJAUAN PUSTAKA.....                                  | 8  |
| 2.1 Sekolah Tinggi Pariwisata <i>Bali International</i> ..... | 8  |
| 2.1.1 Sejarah Singkat.....                                    | 8  |
| 2.2. Definisi Branding.....                                   | 9  |
| 2.2.1 Pengertian Branding Menurut Para Ahli.....              | 9  |
| 2.2.2 Jenis Jenis Branding.....                               | 9  |
| 2.2.3 Unsur-Unsur Branding.....                               | 11 |
| 2.3 Leaflet.....  | 12 |
| 2.4 X-Banner.....   | 12 |
| 2.5 Flyer.....  | 13 |
| 2.6 Stiker.....   | 13 |
| 2.6.1 Jenis-Jenis Stiker.....                                 | 13 |
| 2.7 Kartu Nama.....   | 13 |
| 2.8 Logo.....   | 14 |
| 2.9 Video Profil.....   | 14 |
| 2.10 Poster.....  | 14 |
| 2.11 Map File.....  | 14 |
| BAB III METODE PERANCANGAN.....                               | 15 |
| 3.1 Media Berkarya.....                                       | 15 |
| 3.1.1 Komponen Bahan.....                                     | 15 |

|  |                                   |    |
|--|-----------------------------------|----|
| 3.1.2                                  | Komponen Alat .....               | 15 |
| 3.1.3                                  | Teknik Berkarya.....              | 16 |
| 3.2                                    | Konsep Berkarya .....             | 16 |
| 3.3                                    | Proses Berkarya.....              | 16 |
| 3.3.1                                  | Penelitian Awal .....             | 17 |
| 3.3.2                                  | Tabel Asistensi Bimbingan .....   | 18 |
| BAB IV HASIL KARYA DAN PEMBAHASAN..... |                                   | 20 |
| 4.1                                    | Logo .....                        | 20 |
| 4.1.1                                  | Logogram .....                    | 21 |
| 4.1.2                                  | Logotype .....                    | 22 |
| 4.1.3                                  | Alternatif Desain Logo.....       | 23 |
| 4.2                                    | Leaflet.....                      | 24 |
| 4.2.1                                  | Alternatif Desain Leaflet.....    | 26 |
| 4.3                                    | Poster .....                      | 28 |
| 4.3.1                                  | Alternatif Desain Poster .....    | 30 |
| 4.4                                    | Flyer .....                       | 31 |
| 4.4.1                                  | Alternatif Desain Flyer.....      | 33 |
| 4.5                                    | Stiker .....                      | 34 |
| 4.5.1                                  | Alternatif Desain Stiker.....     | 35 |
| 4.6                                    | X-Banner .....                    | 36 |
| 4.6.1                                  | Alternatif Desain X-Banner.....   | 38 |
| 4.7                                    | Kartu Nama .....                  | 38 |
| 4.7.1                                  | Alternatif Desain Kartu Nama..... | 41 |
| 4.8                                    | Map File .....                    | 42 |
| 4.8.1                                  | Alternatif Desain Map File.....   | 44 |
| 4.9                                    | Video Profil.....                 | 45 |
| <i>Story line</i>                      | .....                             | 45 |
| <i>Story board</i>                     | .....                             | 46 |
| BAB V PENUTUP .....                    |                                   | 48 |
| DAFTAR PUSTAKA .....                   |                                   | 49 |



## DAFTAR GAMBAR

|  |    |
|--|----|
| Gambar 1.Denah Lokasi .....                          | 4  |
| Gambar 2.Tampak depan .....                          | 5  |
| Gambar 3.Papan nama .....                            | 6  |
| Gambar 4.Interior sekolah.....                       | 7  |
| Gambar 5.Interior sekolah.....                       | 7  |
| Gambar 6.Logo .....                                  | 20 |
| Gambar 7.Logogram perisai .....                      | 21 |
| Gambar 8.Logogram padi .....                         | 21 |
| Gambar 9.Logogram pita .....                         | 21 |
| Gambar 10.Logotype .....                             | 22 |
| Gambar 11.Alternatif Desain Logo 1 .....             | 23 |
| Gambar 12.Alternatif Desain Logo 2 .....             | 23 |
| Gambar 13.Leaflet depan .....                        | 24 |
| Gambar 14.Leaflet belakang .....                     | 24 |
| Gambar 15.Alternatif desain leaflet 1 depan .....    | 26 |
| Gambar 16.Alternatif desain leaflet 1 belakang ..... | 26 |
| Gambar 17.Alternatif desain leaflet 2 depan .....    | 27 |
| Gambar 18.Alternatif desain leaflet 2 belakang ..... | 28 |
| Gambar 19.Poster.....                                | 28 |
| Gambar 20.Alternatif desain poster 1 .....           | 30 |
| Gambar 21.Alternatif desain poster 2 .....           | 31 |
| Gambar 22.Flyer .....                                | 31 |
| Gambar 23.Alternatif desain flyer 1 .....            | 33 |
| Gambar 24.Alternatif desain flyer 2.....             | 34 |
| Gambar 25.Stiker .....                               | 34 |
| Gambar 26.Alternatif desain stiker 1 .....           | 36 |
| Gambar 27.Alternatif desain stiker 2 .....           | 36 |
| Gambar 28.X-Banner .....                             | 37 |
| Gambar 29.Alternatif desain X-Banner.....            | 38 |
| Gambar 30.Kartu nama .....                           | 39 |
| Gambar 31.Depan .....                                | 39 |

|   |    |
|---|----|
| Gambar 32.Belakang.....                       | 40 |
| Gambar 33.Alternatif desain kartu nama 1..... | 41 |
| Gambar 34.Alternatif desain kartu nama 2..... | 41 |
| Gambar 35.Map file.....                       | 42 |
| Gambar 36.Map file.....                       | 43 |
| Gambar 37.Alternatif desain map file 1.....   | 44 |
| Gambar 38.Alternatif desain map file 2.....   | 44 |

