

PENGARUH UKURAN PERUSAHAAN, *EARNING PER SHARE* DAN *RETURN ON ASSET* TERHADAP NILAI PERUSAHAAN SUB SEKTOR MAKANAN DAN MINUMAN YANG TERDAFTAR DI BURSA EFEK INDONESIA

SKRIPSI

**Diajukan Kepada
Universitas Pendidikan Ganesha
Untuk Memenuhi Salah Satu Persyaratan dalam Menyelesaikan
Program Sarjana Ekonomi**




**OLEH
CHELTIS CARLES KEHEK
NIM 1617041237**

**PROGRAM STUDI MANAJEMEN
JURUSAN MANAJEMEN
FAKULTAS EKONOMI
UNIVERSITAS PENDIDIKAN GANESHA
SINGARAJA**

2021

SKRIPSI

**DIAJUKAN UNTUK MELENGKAPI TUGAS
DAN MEMENUHI SYARAT-SYARAT UNTUK
MENCAPAI GELAR SARJA EKONOMI**



Pembimbing I

Drs. Wayan Cipta, M.M
NIP. 1959 1231 198603 1 019

Pembimbing II


Dr. Dra. Ni Made Suci, M.Si.
NIP. 1968 1029 199303 2 001

Skripsi Oleh Cheltis Carles Kehek ini

Telah dipertahankan di depan dewan penguji

Pada tanggal: 18 Desember 2020

Dewan Penguji,



Drs. Wayan Cipta, M.M.

(Ketua)


NIP. 1959 1231 198603 1 019



Dr. Dra. Ni Made Suci, M.Si.

(Anggota)

NIP. 1968 1029 199303 2 001



Ni Nyoman Yuliantini, S.E., M.M.

(Anggota)

NIP. 19820729201012203



Diterima oleh Panitia Ujian Fakultas Ekonomi
Universitas Pendidikan Ganesha
Guna memenuhi syarat-syarat untuk mencapai gelar Sarjana Ekonomi

Pada

Hari : Senin

Tanggal : 22 Februari 2021

Mengetahui,

Ketua Ujian,

Dr. Dra. Ni Made Suci, M.Si.
NIP. 198502202010121007

Sekretaris Ujian,

Komang Krisna Heryanda, S.E., M.M.
NIP. 198309212015041001

Mengesahkan

Dekan Fakultas Ekonomi
Universitas Pendidikan Ganesha

Dr. Gede Adi Yuniarta, S.E., Ak, M.Si
NIP. 197906162002121003

PERNYATAAN

Dengan ini saya menyatakan bahwa karya tulis yang berjudul “Pengaruh Ukuran Perusahaan, *Earning Per Share* dan *Return On Asset* Terhadap Nilai Perusahaan Sub Sektor Makanan dan Minuman yang Terdaftar di Bursa Efek Indonesia Tahun 2016 - 2018” beserta seluruh isinya adalah benar-benar karya sendiri, dan saya tidak melakukan penjiplakan atau mengutip dengan cara-cara yang tidak sesuai dengan etika yang berlaku dalam masyarakat keilmuan. Atas Pernyataan ini, saya siap untuk menanggung risiko/sanksi yang dijatuhkan kepada saya apabila kemudian ditemukan adanya pelanggaran atas etika keilmuan dalam karya ini, atau ada klaim terhadap keaslian karya saya ini.

Singaraja, 19 Februari 2021

Yang membuat pernyataan,



Cheltis Carles Kehek
Nim. 1617041237

PRAKATA

Puji dan syukur penulis panjatkan kehadiran Tuhan Yang Maha Esa, karena atas berkat dan penyertaannya penulis dapat menyelesaikan skripsi dengan judul” **Pengaruh Ukuran Perusahaan, *Earning Per Share* dan *Return On Asset* Terhadap Nilai Perusahaan Sub Sektor Makanan dan Minuman yang Terdaftar di Bursa Efek Indonesia**”. Tujuan dalam penulisan skripsi ini tentunya dimaksudkan untuk memenuhi persyaratan memperoleh gelar Sarjana Ekonomi.

Dalam menyelesaikan skripsi ini tentunya tidak terlepas dari bimbingan serta bantuan dari berbagai pihak, sehingga pada kesempatan ini penulis menyampaikan ucapan terima kasih kepada yang terhormat:

- (1) Prof. Dr. I Nyoman Jampel, M.Pd. selaku Rektor Universitas Pendidikan Ganesha.
- (2) Dr. Gede Adi Yuniarta, S.E.Ak, M.Si. selaku Dekan Fakultas Ekonomi.
- (3) Dr. I Nengah Suarmanayasa, S.E., M.Si. selaku Ketua Jurusan Manajemen.
- (4) Komang Krisna Heryanda, S.E., M.M. selaku Koordinator Program Studi Manajemen.
- (5) Ni Made Dwi Ariani Mayasari, S.E., M.M. selaku Pembimbing Akademik yang selalu membimbing dan mengarahkan serta memberikan semangat ketika penulis mengalami kendala selama menjalani perkuliahan.
- (6) Drs. Wayan Cipta, M.M. selaku Pembimbing I yang dengan penuh kasih telah membimbing dan mengarahkan penulis hingga skripsi ini dapat terselesaikan dengan baik.
- (7) Dr. Dra. Ni Made Suci, M.Si. selaku Pembimbing II yang telah memberikan motivasi dan semangat kepada penulis dalam menyelesaikan skripsi ini.
- (8) Bapak dan ibu dosen di jurusan Manajemen yang selalu mendidik dan mengarahkan penulis selama menjalankan perkuliahan.
- (9) Kepada Bapak terkasih Jhony Kehek dan Ibu tersayang Naomi Sagisolo, Nenek tercinta Yepsina Wororik, Ade Fila Laurina Kehek, Ade Raimon Sagisolo, Ade Musa Snanfi, Ade Aprilia Kaliele, Alqila Janed Kehek dan keluarga besar tercinta yang selalu mendukung dalam doa dan memberikan semangat agar penulis menyelesaikan skripsi dan studi.

(10) Kepada keluarga Afirmasi Undiksha dan sahabat terkasih (Lukas, Julian, Hellena, Gery, Lana, Korazon, Maria, Tari, Kk Nelson, Kk Agusta, Kk Brian, Kk Valen, Bela, Silfa, Lisa, Vivi, Yunita, Yuharmin, Gauden, Risku, Irfan, Ervi, Sandri, Priskila, Faldo, Ance) yang sudah memberikan semangat kepada penulis untuk menyelesaikan skripsi ini.

Penulis menyadari bahwa skripsi ini masih jauh dari kata sempurna, maka penulis mengharapkan saran dan kritik dari pembaca guna perbaikan skripsi ini dimasa yang akan datang. Besar harapan dari penulis semoga skripsi ini dapat bermanfaat bagi para pembaca.

Singaraja, 22 Februari 2021



DAFTAR ISI

PRAKATA	i
ABSTRAK	iii
DAFTAR ISI	v
DAFTAR TABEL	vii
DAFTAR GAMBAR	viii
DAFTAR LAMPIRAN.....	ix
BAB I PENDAHULUAN	1
1.1 Latar Belakang Masalah Penelitian.....	1
1.2 Identifikasi Masalah Penelitian	9
1.3 Pembatasan Masalah	10
1.4 Rumusan Masalah Penelitian.....	11
1.5 Tujuan Penelitian	11
1.6 Manfaat Hasil Penelitian	11
BAB II KAJIAN TEORI.....	13
2.1 Deskripsi Teoritis.....	13
2.1.1 Nilai Perusahaan	13
2.1.1.1 Pengertian Nilai Perusahaan	13
2.1.1.2 Indikator Nilai Perusahaan.....	14
2.1.2 Ukuran Perusahaan.....	15
2.1.2.1 Pengertian Ukuran Perusahaan	15
2.1.2.2 Indikator Ukuran Perusahaan.....	16
2.1.3 <i>Earning Per Share</i> (EPS)	17
2.1.3.1 Pengertian <i>Earning Per Share</i>	17
2.1.3.2 Indikator <i>Earning Per Share</i>	18
2.1.4 <i>Return On Asset</i> (ROA).....	19
2.1.4.1 Pengertian <i>Return On Asset</i>	19
2.1.4.2 Indikator <i>Return On Asset</i>	20
2.2 Kajian Hasil Penelitian Yang Relevan.....	22
2.3 Hubungan Antar Variabel Penelitian	26
2.3.1 Hubungan Ukuran Perusahaan, <i>Earning Per Share</i> dan	

<i>Return On Asset</i> terhadap Nilai Perusahaan.....	26
2.3.2 Hubungan Ukuran Perusahaan Dengan Nilai Perusahaan.....	26
2.3.3 Hubungan <i>Earning Per Share</i> Dengan Nilai Perusahaan.....	27
2.3.4 Hubungan <i>Return On Asset</i> Dengan Nilai Perusahaan.....	28
2.4 Kerangka Pemikiran.....	29
2.5 Hipotesis Penelitian	30
BAB III METODE PENELITIAN	31
3.1 Rancangan Penelitian.....	31
3.2 Populasi Penelitian.....	31
3.3 Metode Pengumpulan Data	33
3.4 Definisi Operasional Variabel Penelitian	33
3.5 Metode dan Teknik Analisis Data	35
3.6 Rancangan Pengujian Hipotesis	39
BAB IV HASIL PENELITIAN DAN PEMBAHASAN.....	42
4.1 Deskripsi Data	42
4.2 Pengujian Asumsi	44
4.3 Pengujian Hipotesis	51
4.4 Pembahasan Hasil Penelitian.....	53
4.5 Implikasi Penelitian	58
BAB V PENUTUP.....	60
5.1 Rangkuman.....	60
5.2 Kesimpulan.....	62
5.3 Saran	63
DAFTAR PUSTAKA	66
LAMPIRAN	80


DAFTAR TABEL

Tabel	Halaman
Tabel 1.1 Data <i>Price To Book Value</i>	3
Tabel 2.1 Kajian Hasil Penelitian	22
Tabel 3.1 Daftar Perusahaan Sub Sektor Makanan dan Minuman	32
Tabel 3.2 Definisi Variabel Penelitian	33
Tabel 4.1 Deskripsi Data Pada Variabel Penelitian	42
Tabel 4.2 Hasil Uji Kolmogorov-Smirnov	45
Tabel 4.3 Hasil Uji Multikolinieritas	46
Tabel 4.4 Hasil Uji Glejser	48
Tabel 4,5 Hasil Uji Autokorelasi	48



DAFTAR GAMBAR

Gambar	Halaman
Gambar 2.1 Kerangka Pemikiran Penelitian Ukuran Perusahaan, Earning Per Share dan Return On Asset Terhadap Nilai Perusahaan.....	29
Gambar 4.1 Hasil Uji Normalitas Data dengan <i>Normal Probability Plot</i>	44
Gambar 4.2 Hasil Uji Heteroskedastisitas	47
Gambar 4.3 Struktur Hubungan Ukuran Perusahaan, Earning Per Share dan Return On Asset Terhadap Nilai Perusahaan	49



Daftar Lampiran

Lampiran	Halaman
Lampiran 01. Daftar Perusahaan Sub Sektor Makanan dan Minuman.....	71
Lampiran 02. Data Ukuran Perusahaan	72
Lampiran 03. Data <i>Earning Per Share</i>	73
Lampiran 04. Data <i>Return On Asset</i>	74
Lampiran 05. Data <i>Price To Book Value</i>	75
Lampiran 06. Hasil Perhitungan Dengan SPSS 26 Variabel Ukuran Perusahaan, <i>Earning Per Share, Return On Asset dan Price To Book Value</i>	76

