

**PENGARUH *LEVERAGE* DAN PROFITABILITAS
TERHADAP HARGA SAHAM PADA SUB
SEKTOR ASURANSI YANG TERDAFTAR
DI BURSA EFEK INDONESIA**

SKRIPSI



**Diajukan Kepada
Universitas Pendidikan Ganesha
Untuk Memenuhi Salah Satu Persyaratan dalam Menyelesaikan
Program Sarjana Ekonomi**

**Oleh
Ni Kadek Keristia Wulandari
NIM 1717041026**

**PROGRAM STUDI S1 MANAJEMEN
JURUSAN MANAJEMEN
FAKULTAS EKONOMI
UNIVERSITAS PENDIDIKAN GANESHA
SINGARAJA
2021**


SKRIPSI


**DIAJUKAN UNTUK MELENGKAPI TUGAS
DAN MEMENUHI SYARAT-SYARAT UNTUK
MENCAPAI GELAR SARJANA EKONOMI**



Pembimbing I,

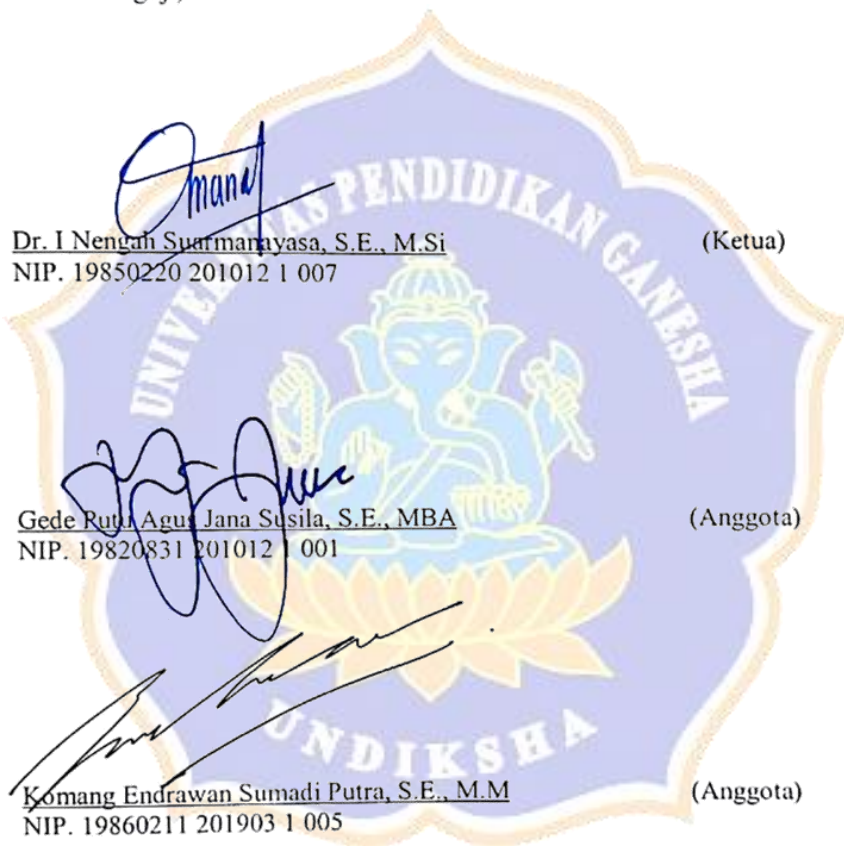
Pembimbing II,


Dr. I Nengah Suarmanayasa, S.E., M.Si
NIP. 19850220 201012 1 007


Gede Putu Agus Jana Susila, S.E., MBA
NIP. 19820831 201012 1 001

Skripsi oleh Ni Kadek Keristia Wulandari ini
telah dipertahankan di depan dewan penguji
pada tanggal 11 Februari 2021

Dewan Penguji,



Diterima oleh Panitia Ujian Fakultas Ekonomi
Universitas Pendidikan Ganesha
guna memenuhi syarat-syarat untuk mencapai gelar sarjana ekonomi

Pada:

Hari : Kamis


Tanggal : 11 Februari 2021



Mengetahui,

Ketua Ujian,

Sekretaris Ujian,


Dr. Dra Ni Made Suci, M.Si
NIP. 19681029 199303 2 001


Komang Krisna Heryanda, S.E., M.M
NIP. 19830921 201504 1 001

Mengesahkan
Dekan Fakultas Ekonomi



Dr. Gede Adi Yuniarta, S.E., M.Si., Ak., CA., CPA
NIP. 19790616 200212 1 003

PERNYATAAN

Dengan ini saya menyatakan bahwa karya tulis yang berjudul “Pengaruh *Leverage* dan Profitabilitas Terhadap Harga Saham Pada Sub Sektor Asuransi Yang Terdaftar di Bursa Efek Indonesia” beserta seluruh isinya adalah benar-benar karya sendiri dan saya tidak melakukan penjiplakan dan pengutipan dengan cara-cara yang tidak sesuai dengan etika yang berlaku dalam masyarakat keilmuan. Atas pernyataan ini, saya siap menanggung risiko/sanksi yang dijatuhkan kepada saya apabila kemudian ditemukan adanya pelanggaran atas etika keilmuan dalam karya saya ini atau ada klaim terhadap keaslian karya saya ini.

Singaraja, 15 Februari 2021

Yang membuat pernyataan,



Ni Kadek Keristia Wulandari
NIM. 1717041026



PRAKATA

Puji syukur penulis panjatkan ke hadapan Ida Sang Hyang Widhi Wasa karena berkat rahmat dan karunia-Nya penulis dapat menyelesaikan skripsi yang berjudul **“Pengaruh *Leverage* dan Profitabilitas Terhadap Harga Saham Pada Sub Sektor Asuransi Yang Terdaftar di Bursa Efek Indonesia”** dengan tepat waktu. Skripsi ini disusun guna memenuhi persyaratan mencapai gelar Sarjana Ekonomi pada Universitas Pendidikan Ganesha.

Terselesaikan skripsi ini berkat bimbingan, arahan dan dukungan dari berbagai pihak, sehingga penulis dapat mengatasi hambatan-hambatan dalam penyusunan skripsi ini. Untuk itu dalam kesempatan ini penulis menyampaikan ucapan terimakasih kepada yang terhormat:

- 1) Prof. Dr. I Nyoman Jampel, M.Pd., selaku Rektor Universitas Pendidikan Ganesha.
- 2) Dr. Gede Adi Yuniarta, S.E., M.Si, Ak., CA., CPA., selaku Dekan Fakultas Ekonomi Universitas Pendidikan Ganesha.
- 3) Dr. I Nengah Suarmanayasa, S.E., M.Si., selaku Ketua Jurusan Manajemen Universitas Pendidikan Ganesha.
- 4) Komang Krisna Heryanda, S.E., M.M., selaku Koordinator Program Studi Manajemen Universitas Pendidikan Ganesha.
- 5) Dr. Dra. Ni Made Suci, M.Si., selaku Pembimbing Akademik yang senantiasa memberikan solusi ketika penulis mengalami masalah dalam kegiatan perkuliahan.
- 6) Dr. I Nengah Suarmanayasa, S.E., M.Si., selaku Pembimbing I yang dengan penuh tanggung jawab dan kesabaran memberikan bimbingan, arahan, petunjuk dan motivasi yang bermanfaat bagi penulis sampai terselesainya skripsi ini.
- 7) Gede Putu Agus Jana Susila, S.E., MBA., selaku Pembimbing II yang telah memberikan bimbingan, arahan, petunjuk dan motivasi sehingga dapat menyelesaikan skripsi ini dengan tepat waktu.

- 8) Bapak dan Ibu Dosen Pengajar di Jurusan Manajemen yang tidak bisa penulis sebutkan satu persatu yang telah memberikan bekal ilmu pengetahuan selama masa perkuliahan.
- 9) Kepala Tata Usaha Fakultas Ekonomi beserta staf yang telah membantu penulis dalam proses penginputan nilai serta memberikan informasi yang berkaitan tentang perkuliahan.
- 10) Kepala Perpustakaan Universitas Pendidikan Ganesha beserta staf yang telah memberikan kemudahan pelayanan peminjaman buku-buku yang dibutuhkan selama penyusunan skripsi ini.
- 11) Pihak Bursa Efek Indonesia yang telah mempublikasikan data mengenai laporan keuangan perusahaan, sehingga dapat memperlancar penyelesaian skripsi ini.
- 12) Yang teristimewa Bapak (I Wayan Suarta), Ibu (Ni Nengah Tolih) dan Kakak (I Wayan Pendi Haristantya Negara) yang tiada henti memberikan semangat, motivasi, nasehat berupa moral dan material serta doa yang terbaik untuk saya dalam penyelesaian skripsi ini.
- 13) Semua pihak yang tidak bisa penulis sebutkan satu per satu pada kesempatan ini, terima kasih atas dukungan dan motivasi serta semangat bagi penulis dalam penyelesaian skripsi ini.

Penulis menyadari sepenuhnya bahwa apa yang tersaji dalam skripsi ini masih jauh dari sempurna karena keterbatasan kemampuan yang penulis miliki. Untuk itu demi kesempurnaan skripsi ini, penulis mengharapkan kritik maupun saran yang sifatnya membangun dari berbagai pihak. Penulis berharap skripsi ini dapat bermanfaat dan berguna bagi kita semua khususnya bagi pengembangan pengetahuan dibidang manajemen keuangan.

Singaraja, 11 Februari 2021

Penulis

DAFTAR ISI

	HALAMAN
PRAKATA.....	i
ABSTRAK.....	iii
DAFTAR ISI.....	iv
DAFTAR TABEL.....	vii
DAFTAR GAMBAR.....	viii
DAFTAR LAMPIRAN.....	ix
BAB I PENDAHULUAN.....	1
1.1. Latar Belakang Masalah.....	1
1.2. Identifikasi Masalah.....	8
1.3. Pembatasan Masalah.....	9
1.4. Rumusan Masalah.....	9
1.5. Tujuan Penelitian.....	9
1.6. Manfaat Hasil Penelitian.....	10
BAB II KAJIAN TEORI.....	11
2.1 Deskripsi Teoretis.....	11
2.1.1 Harga Saham.....	11
2.1.2 <i>Leverage</i>	12
2.1.3 Profitabilitas.....	14
2.2 Kajian Hasil Penelitian yang Relevan.....	16
2.3 Hubungan Antar Variabel.....	20
2.3.1 Hubungan <i>Leverage</i> terhadap Harga Saham.....	20
2.3.2 Hubungan Profitabilitas terhadap Harga Saham.....	21
2.3.3 Hubungan <i>Leverage</i> terhadap Profitabilitas.....	22
2.3.4 Hubungan <i>Leverage</i> terhadap Harga Saham Melalui Profitabilitas.....	23
2.4 Kerangka Berpikir.....	24
2.5 Hipotesis Penelitian.....	26

BAB III METODE PENELITIAN.....	27
3.1 Tempat dan Waktu Penelitian.....	27
3.2 Rancangan Penelitian.....	27
3.3 Subjek dan Objek Penelitian.....	27
3.4 Populasi dan Sampel Penelitian.....	28
3.5 Metode Pengumpulan Data.....	29
3.5.1 Definisi Operasional Variabel Penelitian.....	30
3.6 Metode dan Teknik Analisis Data.....	31
3.7 Rancangan Pengujian Hipotesis.....	31
3.7.1. Sub-Struktur Pengaruh <i>Leverage</i> (X_1) terhadap Harga Saham (Y).....	31
3.7.2. Sub-Struktur Pengaruh Profitabilitas (X_2) terhadap Harga Saham (Y).....	32
3.7.3. Sub-Struktur Pengaruh <i>Leverage</i> (X_1) terhadap Profitabilitas (X_2).....	33
3.7.4. Sub-Struktur Pengaruh <i>Leverage</i> (X_1) terhadap Harga Saham (Y) Melalui Profitabilitas (X_2)....	34
3.8 Pengujian Mediasi.....	35
BAB IV HASIL PENELITIAN DAN PEMBAHASAN.....	37
4.1 Deskripsi Data.....	37
4.2 Hasil Penelitian.....	38
4.3 Pengujian Hipotesis.....	40
4.3.1. Pengaruh <i>Leverage</i> (X_1) terhadap Harga Saham (Y).....	40
4.3.2. Pengaruh Profitabilitas (X_2) terhadap Harga Saham (Y).....	41
4.3.3. Pengaruh <i>Leverage</i> (X_1) terhadap Profitabilitas (X_2).....	41
4.3.4. Pengaruh <i>Leverage</i> (X_1) terhadap Harga Saham (Y) Melalui Profitabilitas (X_2).....	41
4.3.5. Pengujian Mediasi Profitabilitas (X_2) pada Pengaruh <i>Leverage</i> (X_1) terhadap Harga	

Saham (Y).....	42
4.4 Pembahasan Hasil Penelitian.....	43
4.4.1 Pengaruh <i>Leverage</i> terhadap Harga Saham.....	43
4.4.2 Pengaruh Profitabilitas terhadap Harga saham..	45
4.4.3 Pengaruh <i>Leverage</i> terhadap Profitabilitas.....	47
4.4.4 Pengaruh <i>Leverage</i> terhadap Harga Saham Melalui Profitabilitas.....	49
4.4.5 Keterbatasan Penelitian.....	51
4.5 Implikasi.....	51
4.5.1. Implikasi <i>Leverage</i> terhadap Harga Saham.....	51
4.5.2. Implikasi Profitabilitas terhadap Harga Saham.....	53
BAB V PENUTUP.....	55
5.1 Rangkuman.....	55
5.2 Simpulan.....	57
5.3 Saran.....	57
DAFTAR RUJUKAN.....	60
LAMPIRAN.....	63



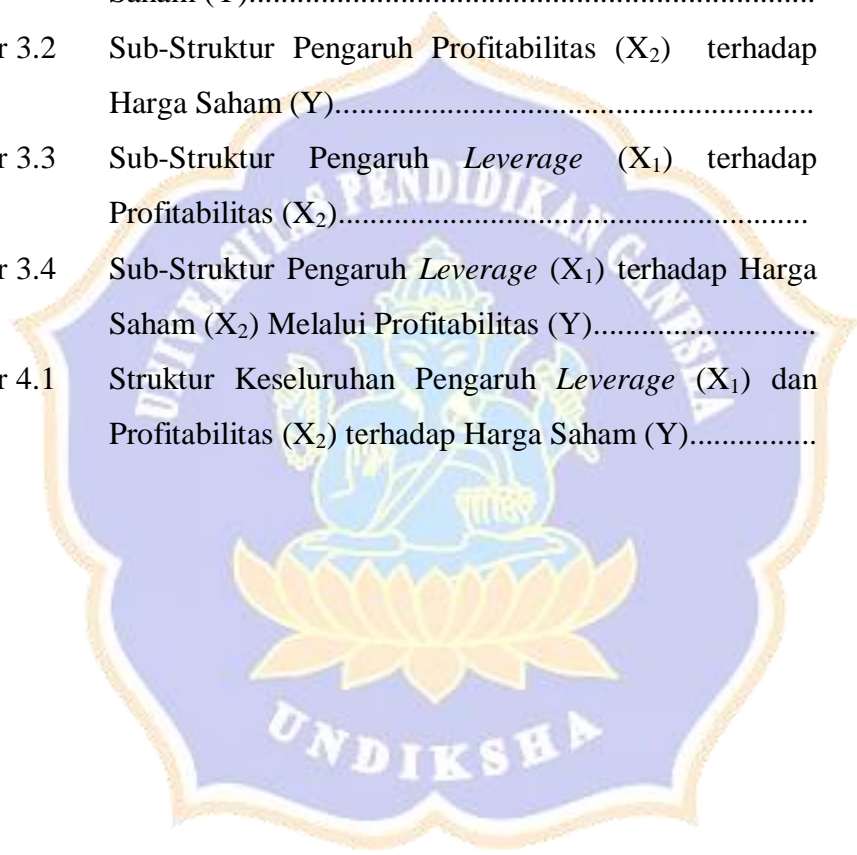
DAFTAR TABEL

Tabel		Halaman
Tabel 2.1	Kajian Hasil Penelitian yang Relevan.....	16
Tabel 3.1	Daftar Perusahaan pada Sub Sektor Asuransi yang terdaftar di Bursa Efek Indonesia.....	29
Tabel 3.2	Definisi Operasional Variabel Penelitian.....	30
Tabel 3.3	Perhitungan Sumbangan Pengaruh Langsung dan Tidak Langsung <i>Leverage</i> (X_1) dan Profitabilitas (X_2) Terhadap Harga Saham (Y).....	35
Tabel 4.1	<i>Output</i> SPSS Analisis Jalur Pengaruh <i>Leverage</i> (X_1) dan Profitabilitas (X_2) terhadap Harga Saham (Y).....	38
Tabel 4.2	Sumbangan Pengaruh Langsung dan Tidak Langsung Variabel <i>Leverage</i> (X_1) dan Profitabilitas (X_2) terhadap Harga Saham (Y).....	40



DAFTAR GAMBAR

Gambar		Halaman
Gambar 1.1	Grafik Rata-rata Harga Saham pada Sektor Keuangan yang terdaftar di Bursa Efek Indonesia.....	3
Gambar 2.1	Kerangka Berpikir Pengaruh <i>Leverage</i> dan Profitabilitas terhadap Harga Saham.....	25
Gambar 3.1	Sub-Struktur Pengaruh <i>Leverage</i> (X_1) terhadap Harga Saham (Y).....	32
Gambar 3.2	Sub-Struktur Pengaruh Profitabilitas (X_2) terhadap Harga Saham (Y).....	32
Gambar 3.3	Sub-Struktur Pengaruh <i>Leverage</i> (X_1) terhadap Profitabilitas (X_2).....	33
Gambar 3.4	Sub-Struktur Pengaruh <i>Leverage</i> (X_1) terhadap Harga Saham (X_2) Melalui Profitabilitas (Y).....	34
Gambar 4.1	Struktur Keseluruhan Pengaruh <i>Leverage</i> (X_1) dan Profitabilitas (X_2) terhadap Harga Saham (Y).....	39



DAFTAR LAMPIRAN

Lampiran		Halaman
Lampiran 01	Tabel Rata-rata Harga Saham pada Sektor Keuangan yang Terdaftar di Bursa Efek Indonesia.....	63
Lampiran 02	Data <i>Leverage</i> , Profitabilitas dan Harga Saham pada Sub Sektor Asuransi yang Terdaftar di Bursa Efek Indonesia.....	64
Lampiran 03	Data <i>Leverage</i> (DAR) pada Sub Sektor Asuransi yang Terdaftar di Bursa Efek Indonesia.....	66
Lampiran 04	Data Profitabilitas (ROA) pada Sub Sektor Asuransi yang Terdaftar di Bursa Efek Indonesia.....	68
Lampiran 05	Data Harga Saham pada Sub Sektor Asuransi yang Terdaftar di Bursa Efek Indonesia.....	70
Lampiran 06	Data Input SPSS <i>Leverage</i> , Profitabilitas dan Harga Saham pada Sub Sektor Asuransi yang Terdaftar di Bursa Efek Indonesia.....	72
Lampiran 07	Hasil <i>Output</i> Perhitungan Analisis Jalur SPSS 23.0 <i>for windows</i> Pengaruh <i>Leverage</i> (X_1) dan Profitabilitas (X_2) terhadap Harga Saham (Y).....	73
Lampiran 08	Hasil <i>Output</i> Perhitungan Analisis Jalur SPSS 23.0 <i>for windows</i> Pengaruh <i>Leverage</i> (X_1) terhadap Profitabilitas (X_2)	75
Lampiran 09	Perhitungan Sumbangan Pengaruh Langsung dan Tidak Langsung dari <i>Leverage</i> (X_1) dan Profitabilitas (X_2) terhadap Harga Saham (Y).....	76