

**PENGARUH PROFITABILITAS, LIKUIDITAS DAN
LEVERAGE TERHADAP *FINANCIAL DISTRESS*
PADA SUB SEKTOR PLASTIK DAN KEMASAN
YANG TERDAFTAR DI BURSA EFEK
INDONESIA**

SKRIPSI



**Diajukan Kepada
Universitas Pendidikan Ganesha
Untuk Memenuhi Salah Satu Persyaratan dalam Menyelesaikan
Program Sarjana Ekonomi**

**OLEH
KADEK ERNA SWARTINI
NIM 1717041010**

**PROGRAM STUDI S1 MANAJEMEN
JURUSAN MANAJEMEN
FAKULTAS EKONOMI
UNIVERSITAS PENDIDIKAN GANESHA
SINGARAJA**

2020

SKRIPSI

**DIAJUKAN UNTUK MELENGKAPI TUGAS
DAN MEMENUHI SYARAT-SYARAT UNTUK
MENCAPAI GELAR SARJANA EKONOMI**


Menyetujui

Pembimbing I,

Pembimbing II,



Drs. Wayan Cipta, M.M.
NIP. 195912311986031019



Gede Ruri Agus Jana Susila, S.E., MBA
NIP. 198208312010121001


Skripsi oleh Kadek Erna Swartini ini
telah dipertahankan di depan dewan penguji
pada tanggal 10 Februari 2021

Dewan Penguji,



Drs. Wayan Cipta, M.M.
NIP. 195912311986031019

(Ketua)



Gede Putu Agus Jana Susila, S.E., MBA
NIP. 198208312010121001

(Anggota)



Rahutama Atidira, S.T., M.M.
NIP. 198805032018031001

(Anggota)

Diterima oleh Panitia Ujian Fakultas Ekonomi
Universitas Pendidikan Ganesha
guna memenuhi syarat-syarat untuk mencapai gelar sarjana ekonomi

Pada:

Hari : Selasa
Tanggal : 16 Februari 2021

Mengetahui,

Ketua Ujian,

Sekretaris Ujian,



Dr. Dra Ni Made Suci, M.Si
NIP. 196810291993032001



Komang Krishna Heryanda, S.E., M.M
NIP. 198309212015041001

Mengesahkan
Dekan Fakultas Ekonomi



Dr. Gede Adi Yuniarta, S.E., M.Si, Ak., CA., CPA
NIP. 19790616 200212 1 003

PERNYATAAN

Dengan ini saya menyatakan bahwa karya tulis yang berjudul "Pengaruh Profitabilitas, Likuiditas Dan *Leverage* Terhadap *Financial Distress* Pada Sub Sektor Plastik Dan Kemasan Yang Terdaftar Di Bursa Efek Indonesia" beserta seluruh isinya adalah benar-benar karya sendiri dan saya tidak melakukan penjiplakan dan pengutipan dengan cara-cara yang tidak sesuai dengan etika yang berlaku dalam masyarakat keilmuan. Atas pernyataan ini, saya siap menanggung risiko/sanksi yang dijatuhkan kepada saya apabila kemudian ditemukan adanya pelanggaran atas etika keilmuan dalam karya saya ini atau ada klaim terhadap keaslian karya saya ini.

Singaraja, 20 Februari 2021

Yang membuat pernyataan,



Kadek Erna Swartini
NIM. 1717041010

PRAKATA

Puji syukur penulis panjatkan kehadapan Ida Sang Hyang Widhi Wasa, karena atas asung wara nugrahanya penulis dapat menyelesaikan skripsi yang berjudul **“Pengaruh Profitabilitas, Likuiditas Dan *Leverage* Terhadap *Financial Distress* Pada Sub Sektor Plastik Dan Kemasan Yang Terdaftar Di Bursa Efek Indonesia”** secara tepat waktu.

Terselesaikannya skripsi ini berkat bimbingan, arahan dan dukungan dari berbagai pihak. Untuk itu pada kesempatan ini, penulis mengucapkan terimakasih kepada:

1. Prof. Dr. I Nyoman Jampel, M.Pd., selaku Rektor Universitas Pendidikan Ganesha.
2. Dr. Gede Adi Yuniarta, S.E., M.Si, Ak., CA., CPA selaku Dekan Fakultas Ekonomi Universitas Pendidikan Ganesha.
3. Dr. I Nengah Suarmanayasa, S.E.,M.Si., selaku Ketua Jurusan Manajemen Universitas Pendidikan Ganesha
4. Komang Krisna Heryanda, S.E., M.M. selaku Koordinator Program Studi S1 Manajemen Universitas Pendidikan Ganesha.
5. Drs. Wayan Cipta, M.M. selaku pembimbing I yang dengan penuh tanggung jawab dan kesabaran memberikan bimbingan, saran, masukan dan motivasi yang bermanfaat bagi penulis.
6. Gede Putu Agus Jana Susila, S.E.,MBA selaku pembimbing II yang telah memberikan arahan, petunjuk dan motivasi kepada penulis sehingga skripsi ini dapat terselesaikan tepat waktu.
7. Bapak dan Ibu Dosen Pengajar di Jurusan Manajemen yang tidak bisa penulis sebutkan satu per satu, yang telah memberikan bekal pengetahuan selama masa perkuliahan.
8. Yang istimewa Made Mertayasa (Bapak), Luh Darmini (Ibu). Selaku orang tua penulis yang tiada henti dalam memberikan doa, motivasi serta nasehat baik moral dan material. Serta Luh Putu Kewandira Lasmini Asih (Kakak)

dan Komang Wahyu Purwanta (Adik) yang selalu bersedia menjadi penyemangat penulis dalam menyelesaikan skripsi ini.

9. Teman-teman dan sahabat penulis yang telah memberikan semangat dan motivasi dalam menyelesaikan skripsi ini dengan tepat waktu.
10. Semua pihak yang tidak dapat penulis sebutkan satu persatu pada kesempatan ini, penulis mengucapkan terimakasih atas dukungan dan motivasi yang telah diberikan.

Penulis menyadari sepenuhnya bahwa apa yang tersaji pada skripsi ini masih jauh dari kata sempurna, untuk itu demi kesempurnaan skripsi ini penulis mengharapkan saran maupun kritik yang sifatnya membangun dari berbagai pihak. Penulis berharap skripsi ini mampu memberikan manfaat bagi pihak-pihak yang membutuhkan.



Singaraja, Januari 2021

Penulis,

DAFTAR ISI

	Halaman
PRAKATA.....	i
ABSTRAK.....	iii
DAFTAR ISI.....	iv
DAFTAR TABEL.....	vii
DAFTAR GAMBAR.....	viii
DAFTAR LAMPIRAN.....	ix
 BAB I PENDAHULUAN	
1.1 Latar Belakang Masalah.....	1
1.2 Identifikasi Masalah Penelitian.....	8
1.3 Pembatasan Masalah Penelitian.....	9
1.4 Rumusan Masalah Penelitian.....	9
1.5 Tujuan Penelitian.....	10
1.6 Manfaat Hasil Penelitian.....	10
 BAB II KAJIAN PUSTAKA	
2.1 Deskripsi Teoretis.....	12
2.1.1 <i>Financial Distress</i>	12
2.1.2 Profitabilitas.....	13
2.1.3 Likuiditas.....	14
2.1.4 <i>Leverage</i>	14
2.2 Penelitian Terdahulu.....	15
2.3 Hubungan Antar Variabel.....	18
2.3.1 Hubungan Profitabilitas, Likuiditas, dan <i>Leverage</i> terhadap <i>Financial Distress</i>	18
2.3.2 Hubungan Profitabilitas terhadap <i>Financial Distress</i> ...	19

2.3.3 Hubungan Likuiditas terhadap <i>Financial Distress</i>	19
2.3.4 Hubungan <i>Leverage</i> terhadap <i>Financial Distress</i>	20
2.4 Kerangka Berfikir.....	20
2.5 Hipotesis Penelitian.....	22

BAB III METODE PENELITIAN

3.1 Tempat dan Waktu Penelitian.....	24
3.2 Rencana Penelitian.....	24
3.3 Subjek dan Objek Penelitian.....	24
3.4 Populasi Penelitian.....	25
3.5 Definisi dan Operasional Variabel Penelitian.....	25
3.6 Metode Pengumpulan Data.....	26
3.7 Metode dan Teknik Analisa Data.....	26
3.7.1 Uji Asumsi Klasik.....	26
3.7.2 Analisa Regresi Linier Berganda.....	29
3.7.3 Koefisien Determinasi (R^2).....	30
3.8 Pengujian Hipotesis.....	30
3.8.1 Uji F (secara simultan).....	30
3.8.2 Uji t (secara parsial).....	31

BAB IV HASIL PENELITIAN DAN PEMBAHASAN

4.1 Deskripsi Data.....	33
4.2 Uji Asumsi Klasik.....	33
4.3 Pengujian Hipotesis.....	39
4.3.1 Pengaruh Profitabilitas, Likuiditas, Dan <i>Leverage</i> Terhadap <i>Financial Distres</i>	39
4.3.2 Pengaruh Profitabilitas Terhadap <i>Financial Distress</i>	40
4.3.3 Pengaruh Likuiditas Terhadap <i>Financial Distress</i>	40
4.3.4 Pengaruh <i>Leverage</i> Terhadap <i>Financial Distress</i>	41
4.4 Pembahasan Hasil Penelitian.....	41

4.4.1 Pengaruh Profitabilitas, Likuiditas dan <i>Leverage</i> Terhadap <i>Financial Distress</i>	41
4.4.2 Pengaruh Profitabilitas Terhadap <i>Financial Distress</i> .	42
4.4.3 Pengaruh Likuiditas Terhadap <i>Financial Distress</i>	42
4.4.4 Pengaruh <i>Leverage</i> Terhadap <i>Financial Distress</i>	43
4.5 Implikasi.....	44

BAB V PENUTUP

5.1 Rangkuman.....	46
5.2 Simpulan.....	48
5.3 Saran.....	48

DAFTAR PUSTAKA.....	50
---------------------	----

LAMPIRAN.....	53
---------------	----




DAFTAR TABEL

Tabel		Halaman
Tabel 1.1	Data Profitabilitas, Likuiditas, <i>Leverage</i> , dan Nilai <i>Z-Score</i> Pada Beberapa Perusahaan Sub Sektor Plastik dan Kemasan Periode 2017-2019.....	6
Tabel 2.1	Penelitian Terdahulu.....	15
Tabel 3.1	Definisi Variabel Penelitian.....	25
Tabel 4.1	Hasil Uji Normalitas.....	35
Tabel 4.2	Hasil Uji Multikolinieritas.....	36
Tabel 4.3	Hasil Uji <i>Glejser</i>	38



DAFTAR GAMBAR

Gambar		Halaman
Gambar 1.1	Grafik Rata-Rata Nilai <i>Z-Score</i> Beberapa Perusahaan Sub Sektor Industri Dasar dan Kimia yang Terdaftar di Bursa Efek Indonesia Periode 2017-2019.....	3
Gambar 2.1	Paradigma Penelitian Pengaruh profitabilitas likuiditas dan <i>leverage</i> terhadap <i>financial distress</i>	22
Gambar 4.1	Grafik <i>P-Plot</i>	34
Gambar 4.2	Grafik Scatterplot.....	37
Gambar 4.3	Kurva Interval Autokorelasi.....	38



DAFTAR LAMPIRAN

Lampiran		Halaman
Lampiran 01	Rata-Rata Nilai <i>Z-Score</i> Beberapa Sub Sektor pada Sektor Industri Dasar dan Kimia yang Terdaftar di Bursa Efek Indonesia Periode 2017-2019.....	53
Lampiran 02	Data Profitabilitas (ROA) Pada Sub Sektor Plastik dan Kemasan Yang Terdaftar Di Bursa Efek Indonesia Periode 2017-2019.....	54
Lampiran 03	Data Likuiditas (CR) Pada Sub Sektor Plastik dan Kemasan Yang Terdaftar Di Bursa Efek Indonesia Periode 2017-2019.....	55
Lampiran 04	Data <i>Leverage</i> (DAR) Pada Sub Sektor Plastik dan Kemasan Yang Terdaftar Di Bursa Efek Indonesia Periode 2017-2019.....	56
Lampiran 05	Data Nilai <i>Z-Score</i> Pada Sub Sektor Plastik dan Kemasan Yang Terdaftar Di Bursa Efek Indonesia Periode 2017-2019.....	57
Lampiran 06	Uji Deskriptif Statistik, Nilai Rata-Rata dan Standar Deviasi Profitabilitas, Likuiditas, Leverage, dan <i>Financial Distress</i>	59
Lampiran 07	Uji Asumsi Klasik.....	60
Lampiran 08	Uji Analisis Regresi Linier Berganda.....	63
Lampiran 09	Sruktur Hubungan Profitabilitas (X_1), Likuiditas (X_2), <i>Leverage</i> (X_3) Terhadap <i>Financial Distress</i>	65