

**PENGARUH RASIO AKTIVITAS DAN LIKUIDITAS
TERHADAP PROFITABILITAS PADA PERUSAHAAN
MANUFAKTUR SUB SEKTOR *FOOD AND
BEVERAGE* YANG TERDAFTAR DI
BURSA EFEK INDONESIA**

SKRIPSI

**Diajukan Kepada
Universitas Pendidikan Ganesha
Untuk Memenuhi Salah Satu Persyaratandalam Menyelesaikan
Program Sarjana Ekonomi**



**Oleh
Ni Putu Indah Pradina Tasya
Nim 1717041221**

**PROGRAM STUDI S1 MANAJEMEN
JURUSAN MANAJEMEN
FAKULTAS EKONOMI
UNIVERSITAS PENDIDIKAN GANESHA
SINGARAJA**

2021

SKRIPSI

**DIAJUKAN UNTUK MENGIKUTI TUGAS
DAN MEMENUHI SYARAT -SYARAT UNTUK
MENCAPAI GELAR SARJANA EKONOMI**


Menyetujui,

Pembimbing I,



Drs. Wayan Cipta, M.M.
NIP. 195912311986031019

Pembimbing II,



Komang Endrawan Sumadi Putra, S.E., M.M.
NIP. 198602112019031005

Skripsi oleh Ni Putu Indah Pradina Tasya
Telah dipertahankan di depan dewan penguji
Pada tanggal 18 Februari 2021

Dewan Penguji,




Drs. Wayan Cipta, M.M.
NIP. 195912311986031019

(Ketua)



Komang Endrawan Sumadi Putra, S.E., M.M.
NIP. 198602112019031005

(Anggota)



Rahutama Atidira, S.T., M.M.
NIP. 198805032018031001

(Anggota)


Diterima oleh Panitia Ujian Fakultas Ekonomi
Universitas Pendidikan Ganesha
Guna memenuhi syarat-syarat untuk mencapai gelar sarjana ekonomi

Pada

Hari Kamis
Tanggal 18 Februari 2021

Mengetahui,

Ketua Ujian,



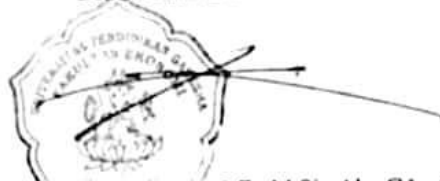
Dr. Dra Ni Made Suci, M.Si
NIP. 19681029 199303 2 001

Sekretaris Ujian,



Komang Krishna Heryanda, S.E., M.M
NIP. 19830921 201504 1 001

Mengesahkan
Dekan Fakultas Ekonomi




Dr. Gede Adi Yuniarta, S.E., M.Si., Ak., CA., CPA
NIP. 19790616 200212 1 003

PERNYATAAN

Dengan ini saya menyatakan bahwa karya tulis yang berjudul "Pengaruh Rasio Aktivitas Dan Likuiditas Terhadap Profitabilitas Pada Perusahaan Manufaktur Sub Sektor *Food And Beverage* Yang Terdaftar Di Bursa Efek Indonesia" beserta seluruh isinya adalah benar-benar karya sendiri dan saya tidak melakukan penjiplakan atau pengutipan dengan cara-cara yang tidak sesuai dengan etika yang berlaku dalam masyarakat keilmuan. Atas pernyataan ini, saya siap menanggung risiko/sanksi yang dijatuhkan kepada saya apabila kemudian ditemukan adanya pelanggaran atas etika keilmuan dalam karya saya ini atau ada klaim terhadap keaslian karya saya ini.

Singaraja, 23 Februari 2021

...pernyataan,

Ni Putu Incani Radina Tasya
NIM. 1717041221

MOTTO

“Jangan pernah membandingkan prosesmu dengan orang lain. Tetap sabar dan percaya bahwa kamu bisa”



KATA PERSEMBAHAN

Puji syukur saya panjatkan dihadapan Tuhan Yang Maha Esa, Ida Sang Hyang Widhi Wasa, karena atas rahmat dan karunia-Nya saya dapat menyelesaikan sebuah karya tulis berupa skripsi ini dengan tepat waktu.

Kepada Bapak Drs. Wayan Cipta, M.M. selaku Pembimbing I dan Bapak Komang Endrawan Sumadi Putra, S.E., M.M. selaku Pembimbing II yang dengan penuh kesabaran hati memberikan bimbingan, pengarahan, saran, masukan, dan motivasi yang bermanfaat selama penyelesaian skripsi.

Kepada Orang Tua tercinta I Wayan Sueni dan Ni Nyoman Purnami yang telah memberikan doa, motivasi, nasihat, dan kasih sayang tanpa mengenal waktu demi kesuksesan dan kebahagiaan saya, yang tidak akan pernah bisa tergantikan.

Kepada saudara-saudara saya tercinta I Kadek Wahyu Candra Pranata, I Komang Bayu Opradinata, I Ketut Aditiya Hermawan. serta keluarga besar tercinta yang tiada hentinya memberikan semangat dan dorongan moral serta doa-doa dalam menyelesaikan studi dan skripsi ini.

Kepada teman-teman saya yang telah melewati banyak rintangan dan yang dengan setia mendengarkan keluh kesah serta selalu memberikan semangat dan dukungan dalam penyelesaian skripsi ini.

-Terimakasih-

PRAKARTA

Puji syukur penyusun panjatkan ke hadapan Tuhan Yang Maha Esa karena berkat rahmatNya-lah, penulis dapat menyelesaikan skripsi yang berjudul “Pengaruh Rasio Aktivitas Dan Likuiditas Terhadap Profitabilitas Pada Perusahaan Manufaktur Sub Sektor *Food And Beverage* Yang Terdaftar Di Bursa Efek Indonesia”. Skripsi ini disusun guna memenuhi persyaratan mencapai gelar Sarjana Ekonomi pada Universitas Pendidikan Ganesha. Dalam menyelesaikan skripsi ini, penulis banyak mendapat bantuan baik berupa moral maupun material dari berbagai pihak. Untuk itu, dalam kesempatan ini, penulis mengucapkan terima kasih kepada yang terhormat :

- 1) Prof. Dr. I Nyoman Jampel, M.Pd. selaku Rektor Universitas Pendidikan Ganesha.
- 2) Dr. Gede Adi Yuniarta, S.E.,M.Si, Ak.,CA.,CPA selaku Dekan Fakultas Ekonomi Universitas Pendidikan Ganesha.
- 3) Dr. I Nengah Suarmanayasa, S.E., M.Si, selaku Ketua Jurusan Manajemen Fakultas Ekonomi Universitas Pendidikan Ganesha.
- 4) Komang Krisna Heryanda, S.E.,M.M selaku pembimbing akademik yang senantiasa memberikan solusi ketika penulis mengalami masalah dalam kegiatan perkuliahan.
- 5) Drs. Wayan Cipta, M.M. selaku pembimbing I yang dengan segala ketulusan dan kesabaran telah membimbing dan memotivasi sampai terselesainya skripsi ini.
- 6) Komang Endrawan Sumadi Putra, S.E.,M.M. selaku pembimbing II yang dengan segala ketulusan dan kesabaran telah membimbing dan mengarahkan sampai terselesainya skripsi ini.
- 7) Bapak dan ibu dosen di Jurusan Manajemen yang selalu membimbing dan mendidik selama penulis belajar di Jurusan Manajemen.
- 8) Kepala Tata Usaha Fakultas Ekonomi beserta semua staf yang telah membantu penulis dalam proses penginputan nilai serta memberikan informasi yang berkaitan tentang perkuliahan.
- 9) Kepala Perpustakaan Universitas Pendidikan Ganesha beserta staf yang telah memberikan kemudahan pelayanan peminjaman buku-buku yang dibutuhkan

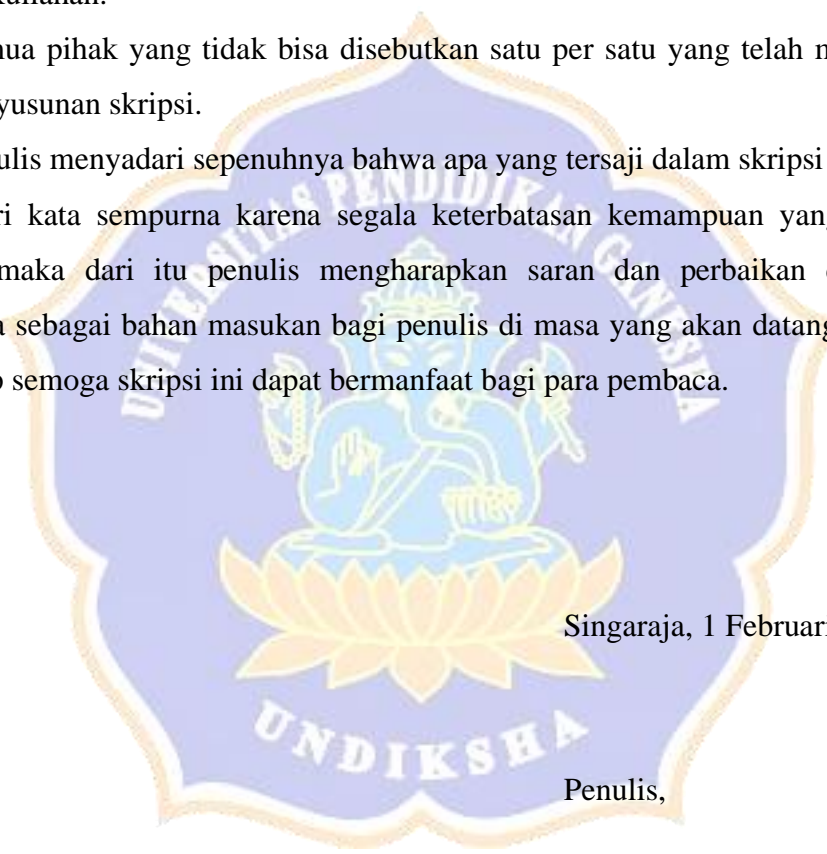
selama penyusunan skripsi.

- 10) Yang istimewa Bapak (I Wayan Suen) Ibu (Ni Nyoman Purnami). Selaku orang tua penulis yang tiada henti dalam memberikan motivasi dan nasehat berupa moral dan material, serta adik-adik saya I Kadek Wahyu Candra Pranata, I Komang Bayu Opradinata, I Ketut Aditiya Hermawan yang selalu menjadi penyemangat dalam penyelesaian skripsi ini.
- 11) Teman - teman kelas F Manajemen angkatan 2017 yang selalu bersedia berbagi cerita dan pengalaman selama proses penyusunan skripsi maupun saat perkuliahan.
- 12) Semua pihak yang tidak bisa disebutkan satu per satu yang telah membantu penyusunan skripsi.

Penulis menyadari sepenuhnya bahwa apa yang tersaji dalam skripsi ini masih jauh dari kata sempurna karena segala keterbatasan kemampuan yang penulis miliki, maka dari itu penulis mengharapkan saran dan perbaikan dari para pembaca sebagai bahan masukan bagi penulis di masa yang akan datang. Penulis berharap semoga skripsi ini dapat bermanfaat bagi para pembaca.

Singaraja, 1 Februari 2021

Penulis,



DAFTAR ISI

	Halaman
DAFTAR ISI.....	i
DAFTAR TABEL.....	iv
DAFTAR GAMBAR	v
DAFTAR LAMPIRAN.....	vi
BAB I PENDAHULUAN.....	1
1.1 Latar Belakang Masalah Penelitian.....	1
1.2 Identifikasi Masalah.....	8
1.3 Pembatasan Masalah.....	8
1.4 Rumusan Masalah.....	9
1.5 Tujuan Penelitian	9
1.6 Manfaat Hasil Penelitian.....	10
BAB II KAJIAN TEORI	11
2.1 Deskripsi Teoretis	11
2.1.1 Rasio Aktivitas (<i>Working Capital Turnover</i>).....	11
2.1.1.1 Indikator Rasio Aktivitas (<i>Working Capital Turnover</i>)	12
2.1.2 Likuiditas(<i>Current Ratio</i>).....	12
2.1.2.1 Indikator Likuiditas (<i>Current Ratio</i>)	13
2.1.3 Profitabilitas(<i>Return On Asset</i>).....	14
2.1.3.1 Indikator Profitabilitas(<i>Return On Asset</i>).....	15
2.2 Hasil PenelitianTerdahulu.....	16
2.3 Hubungan Antar Variabel	19
2.3.1 Hubungan antara Rasio Aktivitas (WCT) dan Likuiditas (CR) dengan Profitabilitas (ROA).....	19
2.3.2 Hubungan Antara Rasio Aktivitas (WCT) dengan Likuiditas (CR).....	19
2.3.3 Hubungan Antara Rasio Aktivitas (WCT) dengan Profitabilitas (ROA).....	20

2.3.4 Hubungan Antara Likuiditas (CR) dengan Profitabilitas (ROA)	21
2.4 Kerangka Berpikir	21
2.5 Hipotesis Penelitian	23
 BAB III METODE PENELITIAN	 24
3.1 Tempat dan Waktu Penelitian	24
3.2 Rancangan Penelitian	24
3.3 Subjek Penelitian/Populasi Dan Sampel	24
3.4 Variabel dan Definisi Operasional Variabel Penelitian	26
3.5 Metode Pengumpulan Data	26
3.6 Metode dan Teknik Analisis Data.....	27
3.7 Rancangan Pengujian Hipotesis.....	27
3.7.1 Sub Struktur Pengaruh X_1 dan X_2 terhadap Y.....	28
3.7.2 Sub struktur pengaruh X_1 terhadap X_2	29
3.7.3 Sub struktur pengaruh X_1 terhadap Y.....	30
3.7.4 Sub struktur pengaruh X_2 terhadap Y.....	31
 BAB IV PEMBAHASAN	 33
4.1 Deskripsi Data.....	33
4.2 Hasil Penelitian	35
4.2.1 Pengaruh Rasio Aktivitas (WCT) dan Likuiditas (CR) Terhadap Profitabilitas (ROA)	38
4.2.2 Pengaruh Rasio Aktivitas (WCT) Terhadap Likuiditas (CR).....	40
4.2.3 Pengaruh Rasio Aktivitas (WCT) Terhadap Profitabilitas (ROA)	41
4.2.4 Pengaruh Likuiditas (CR) Terhadap Profitabilitas (ROA)	42
4.3 Pembahasan Hasil Penelitian	44
4.3.1 Pengaruh Rasio Aktivitas (WCT) dan Likuiditas	

(CR) Terhadap Profitabilitas (ROA)	44
4.3.2 Pengaruh Rasio Aktivitas (WCT) Terhadap Likuiditas (CR).....	45
4.3.3 Pengaruh Rasio Aktivitas (WCT) Terhadap Profitabilitas (ROA)	45
4.3.4 Pengaruh Likuiditas (CR) Terhadap Profitabilitas (ROA)	46
4.4 Implikasi	47
 BAB V PENUTUP.....	 48
5.1 Rangkuman	48
5.2 Simpulan	49
5.3 Saran	50
 DAFTAR RUJUKAN	 51
LAMPIRAN-LAMPIRAN.....	54



DAFTAR TABEL

Tabel	Halaman
Tabel 2.1 Penelitian Terdahulu	16
Tabel 3.1 Daftar Perusahaan Manufaktur Sub Sektor <i>Food And Beverage</i> Yang Terdaftar Di Bursa Efek Indonesia.....	25
Tabel 3.2 Operasional Variabel Penelitian	26
Tabel 3.3 Pengaruh Langsung Dan Tidak Langsung Dari Rasio Aktivitas (WCT) Dan Likuiditas (CR) Terhadap Profitabilitas (ROA) Perusahaan Manufaktur Sub Sektor <i>Food And Beverage</i> Yang Terdaftar Di Bursa Efek Indonesia	31
Tabel 4.1 Hasil Analisis Deskriptif Variabel Rasio Aktivitas (WCT).....	32
Tabel 4.2 Hasil Analisis Deskriptif Variabel Likuiditas (CR).....	33
Tabel 4.3 Hasil Analisis Deskriptif Variabel Profitabilitas (ROA)	33
Tabel 4.4 Hasil Analisis Jalur Pengaruh Rasio Aktivitas (WCT) dan Likuiditas (CR) Terhadap Profitabilitas (ROA).....	34
Tabel 4.5 Sumbangan Pengaruh Variabel Rasio Aktivitas (ROA) dan Likuiditas (CR) Terhadap Profitabilitas (ROA).....	36

DAFTAR GAMBAR

Gambar	Halaman
Gambar2.1 Kerangka Berfikir Rasio Aktivitas (WCT) dan Likuiditas (CR) Terhadap Profitabilitas (ROA).....	23
Gambar 3.1 Struktur Pengaruh X_1 dan X_2 terhadap Y.....	28
Gambar 3.2 Sub struktur pengaruh X_1 terhadap X_2	29
Gambar 3.3 Sub struktur pengaruh X_1 terhadap Y.....	30
Gambar 3.4 Sub struktur pengaruh X_2 terhadap Y.....	31
Gambar 4.1 Struktur Pengaruh Rasio Aktivitas (WCT) dan Likuiditas (CR) Terhadap Profitabilitas (ROA).....	36



DAFTAR LAMPIRAN

Lampiran	Halaman
Lampiran 01 Data Rasio Aktivitas (WCT) Dan Likuiditas (CR) Terhadap Profitabilitas (ROA) Pada Perusahaan Manufaktur Sub Sektor <i>Food And Beverage</i> Yang Terdaftar Di Bursa Efek Indonesia.....	54
Lampiran 02 Data Rasio Aktivitas (WCT) Pada Perusahaan Manufaktur Sub Sektor <i>Food And Beverage</i> Yang Terdaftar Di Bursa Efek Indonesia	55
Lampiran 03 Data Likuiditas (CR) Pada Perusahaan Manufaktur Sub Sektor <i>Food And Beverage</i> Yang Terdaftar Di Bursa Efek Indonesia.....	56
Lampiran 04 Data Profitabilitas (ROA) Pada Perusahaan Manufaktur Sub Sektor <i>Food And Beverage</i> Terdaftar Di Bursa Efek Indonesia.....	57
Lampiran 05 Data Penelitian.....	58
Lampiran 06 Hasil Output SPSS.....	67