

PENGARUH *CAPITAL ADEQUACY RATIO*, *LOAN TO DEPOSIT RATIO*, DAN *NET INTEREST MARGIN* TERHADAP *RETURN ON ASSET* PADA SUB SEKTOR PERBANKAN YANG TERDAFTAR DI BURSA EFEK INDONESIA

SKRIPSI

**Diajukan Kepada
Universitas Pendidikan Ganesha
Untuk Memenuhi Salah Satu Persyaratan dalam Menyelesaikan
Program Sarjana Ekonomi**



**Oleh
Putu Suci Dian Lestari
NIM 1717041126**


**PROGRAM STUDI S1 MANAJEMEN
JURUSAN MANAJEMEN
FAKULTAS EKONOMI
UNIVERSITAS PENDIDIKAN GANESHA
SINGARAJA**


2021

SKRIPSI

**DIAJUKAN UNTUK MELENGKAPI TUGAS DAN
MEMENUHI SYARAT-SYARAT UNTUK MENCAPAI
GELAR SARJANA EKONOMI**




Gede Ruri Agus Jana Susila, S.E., MBA
NIP. 198208312010121001


Dr. I Nengah Suarmanayasa, S.E., M.Si
NIP. 198502202010121007

Skripsi oleh Putu Suci Dian Lestari ini
Telah dipertahankan di depan dewan penguji
Pada tanggal 11 Februari 2021

Dewan Penguji,




Gede Putu Agus Jana Susila, S.E., MBA
NIP. 198208312010121001

(Ketua)




Dr. I Nengah Suarmanayasa, S.E., M.Si
NIP. 198502202010121007

(Anggota)



Komang Endrawan Sumadi Putra, S.E., M.M
NIP. 198602112019031005

(Anggota)



Diterima oleh Panitia Ujian Fakultas Ekonomi
Universitas Pendidikan Ganesha
guna memenuhi syarat-syarat untuk mencapai gelar sarjana ekonomi


Pada :

Hari : Kamis
Tanggal : 11 Februari 2021

Mengetahui,

Ketua Ujian,

Sekretaris Ujian,



Dr. Dra. Ni Made Suci, M.Si.
NIP. 196810291993032001

Komang Krisna Heryanda, S.E., M.M.
NIP.198309212015041001

Mengesahkan
Dekan Fakultas Ekonomi



Dr. Gede Adi Yuniarta, S.E., M.Si., Ak., CPA
NIP. 197906162002121003

SURAT PERNYATAAN

Dengan ini saya menyatakan bahwa karya tulis yang berjudul “Pengaruh *Capital Adequacy Ratio*, *Loan to Deposit Ratio*, dan *Net Interest Margin* terhadap *Return on Asset* pada Sub Sektor Perbankan yang Terdaftar di Bursa Efek Indonesia” beserta seluruh isinya adalah benar-benar karya sendiri dan saya tidak melakukan penjiplakan dan pengutipan dengan cara yang tidak sesuai dengan etika yang berlaku dalam masyarakat keilmuan. Atas pernyataan ini, saya siap menanggung risiko/sanksi yang dijatuhkan kepada saya apabila kemudian ditemukan adanya pelanggaran atas etika keilmuan dalam karya saya ini atau ada klaim terhadap keaslian karya saya ini.



Singaraja, 11 Februari 2021
Yang membuat pernyataan,



Putu Suci Dian Lestari
NIM. 1717041126

PRAKATA

Puji syukur penulis panjatkan kehadiran Tuhan Yang Maha Esa, Ida Sang Hyang Widhi Wasa, karena atas rahmat dan karunia-Nya penulis dapat menyelesaikan sebuah karya tulis berupa skripsi yang berjudul **“Pengaruh *Capital Adequacy Ratio*, *Loan to Deposit Ratio*, dan *Net Interest Margin* terhadap *Return on Asset* pada Sub Sektor Perbankan yang Terdaftar di Bursa Efek Indonesia”**. Adapun tujuan dari penulisan ini dimaksudkan untuk memenuhi salah satu persyaratan memperoleh gelar Sarjana Ekonomi.

Skripsi ini dapat terselesaikan atas bimbingan serta bantuan dari berbagai pihak. Penulis menyampaikan penghargaan dan ucapan terimakasih kepada yang terhormat:

- (1) Prof. Dr. I Nyoman Jampel, M.Pd. selaku Rektor Universitas Pendidikan Ganesha.
- (2) Dr. Gede Adi Yuniarta, S.E., M.Si., Ak., CA., CPA selaku Dekan Fakultas Ekonomi Universitas Pendidikan Ganesha.
- (3) Dr. I Nengah Suarmanayasa, S.E., M.Si selaku Ketua Jurusan Manajemen Universitas Pendidikan Ganesha yang telah memberikan arahan, petunjuk dan motivasi sehingga dapat menyelesaikan skripsi dengan tepat waktu.
- (4) Gede Putu Agus Jana Susila, S.E., MBA selaku Pembimbing I yang dengan segala ketulusan dan kesabaran telah membimbing dan mengarahkan sampai terselesainya skripsi ini.
- (5) Dr. I Nengah Suarmanayasa, S.E., M.Si selaku Pembimbing II yang dengan segala ketulusan dan kesabaran telah membimbing dan mengarahkan sampai terselesainya skripsi ini.
- (6) Komang Endrawan Sumadi Putra, S.E., M.M selaku penguji yang senantiasa memberikan saran dan masukan untuk skripsi penulis sampai terselesaikannya skripsi ini.
- (7) Bapak dan Ibu dosen di Jurusan Manajemen yang selalu membimbing dan mendidik selama penulis belajar di Jurusan Manajemen.

- (8) Pihak Bursa Efek Indonesia, yang telah mempublikasikan data mengenai laporan keuangan perusahaan, sehingga dapat memperlancar penyelesaian skripsi ini.
- (9) Kepala Tata Usaha Fakultas Ekonomi beserta semua staf yang telah membantu penulis dalam proses pengimputan nilai serta memberikan informasi yang berkaitan dengan nilai perkuliahan.
- (10) Kepala Perpustakaan Universitas Pendidikan Ganesha beserta staf yang telah memberikan kemudahan pelayanan peminjaman buku-buku yang dibutuhkan selama penyusunan skripsi ini.
- (11) Kepada Ayah dan Ibu tercinta, I Made Mudiana dan Ni Wayan Masih, adik tersayang I Kadek Chandra Adhi Putra Anugrah Dewantara dan I Komang Slamet Teguh Raharja, serta keluarga besar tersayang yang tiada henti memberikan semangat, motivasi, dorongan moral, dan doa yang terbaik untuk saya dalam menyelesaikan studi dan skripsi.
- (12) Pada teman-teman saya Kelas C Manajemen dan VII B Keuangan lainnya, serta mahasiswa Jurusan Manajemen yang turut memberikan motivasi dan semangat dalam menyelesaikan skripsi.
- (13) Sahabat rasa saudara saya Satyam Krisna, Era Puspita dan SWAG: Permata, Widya, Arda, Jejen, Eni dan Nila yang telah membantu dalam penyusunan skripsi, memberikan motivasi dan semangat dalam menyelesaikan skripsi.
- (14) Semua pihak yang tidak bisa disebutkan satu per satu yang telah membantu penyusunan skripsi.

Penulis menyadari sepenuhnya bahwa apa yang tersaji dalam skripsi ini masih jauh dari kata sempurna karena segala keterbatasan kemampuan yang penulis miliki, maka dari itu penulis mengharapkan saran dan perbaikan dari para pembaca sebagai bahan masukan bagi penulis di masa yang akan datang. Penulis berharap semoga skripsi ini dapat bermanfaat bagi para pembaca.

Singaraja, 11 Februari 2021

Penulis,

DAFTAR ISI

	Halaman
PRAKATA.....	i
ABSTRAK.....	iii
DAFTAR ISI.....	iv
DAFTAR TABEL.....	vii
DAFTAR GAMBAR.....	viii
DAFTAR LAMPIRAN.....	ix
BAB I PENDAHULUAN.....	1
1.1 Latar Belakang Masalah.....	1
1.2 Identifikasi Masalah.....	8
1.3 Pembatasan Masalah.....	8
1.4 Rumusan Masalah.....	9
1.5 Tujuan Penelitian.....	9
1.6 Manfaat Penelitian.....	10
BAB II KAJIAN TEORI.....	11
2.1 Deskripsi Teoretis.....	11
2.1.1 Bank.....	11
2.1.2 <i>Return on Asset</i>	14
2.1.3 <i>Capital Adequacy Ratio</i>	15
2.1.4 <i>Loan to Deposit Ratio</i>	17
2.1.5 <i>Net Interest Margin</i>	18
2.2 Kajian Hasil Penelitian yang Relevan.....	19
2.3 Hubungan Antar Variabel.....	22
2.3.1 Hubungan <i>Capital Adequacy Ratio</i> , <i>Loan to Deposit Ratio</i> , dan <i>Net Interest Margin</i> terhadap <i>Return on Asset</i>	22
2.3.2 Hubungan <i>Capital Adequacy Ratio</i> terhadap <i>Return on Asset</i>	23
2.3.3 Hubungan <i>Loan to Deposit Ratio</i> terhadap <i>Return on</i>	

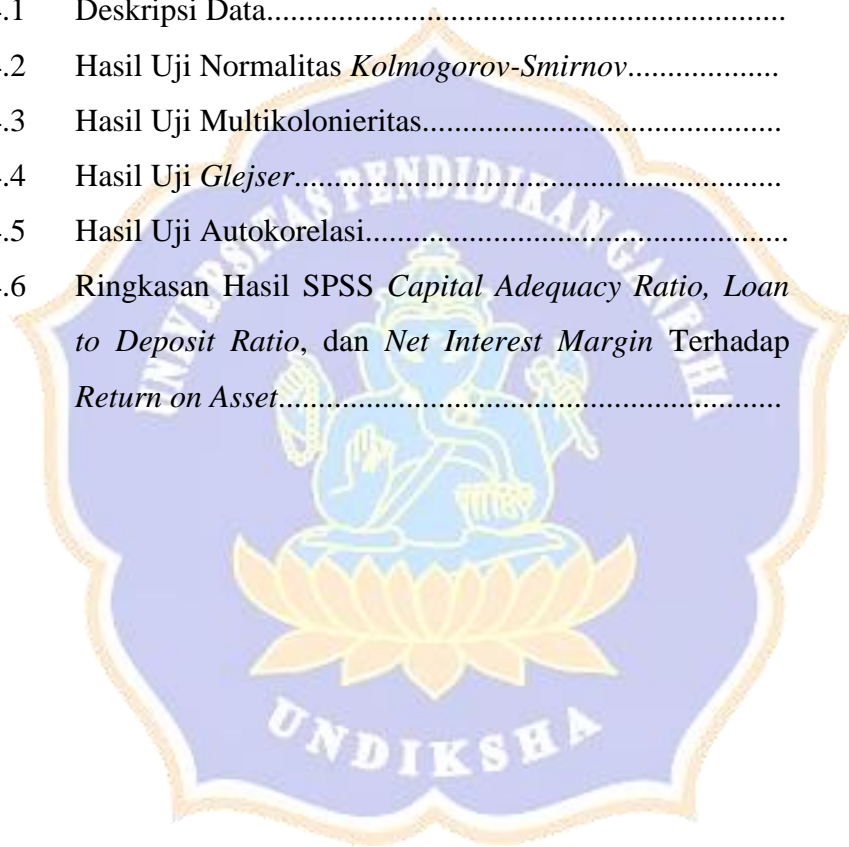
<i>Asset</i>	23
2.3.4 Hubungan <i>Net Interest Margin</i> terhadap <i>Return on Asset</i>	24
2.4 Kerangka Berfikir.....	24
2.5 Hipotesis Penelitian.....	27
BAB III METODE PENELITIAN	28
3.1 Tempat dan Waktu Penelitian.....	28
3.2 Rancangan Penelitian.....	28
3.3 Subjek dan Objek Penelitian.....	28
3.4 Populasi dan Sampel.....	29
3.5 Metode Pengumpulan Data.....	30
3.6 Definisi dan Operasional Variabel Penelitian.....	30
3.7 Metode dan Teknik Analisis Data.....	32
3.8 Analisis Regresi Linier Berganda.....	35
3.9 Rancangan Pengujian Hipotesis.....	36
3.9.1 Uji F (secara simultan)	36
3.9.2 Uji t (secara parsial)	36
3.10 Koefisien Determinasi.....	38
BAB IV HASIL PENELITIAN DAN PEMBAHASAN	39
4.1 Deskripsi Data.....	39
4.2 Hasil Penelitian.....	40
4.2.1 Uji Asumsi Klasik.....	40
4.2.2 Hasil Analisis Regresi Linier Berganda.....	45
4.2.3 Hasil Koefisien Determinasi.....	49
4.3 Hasil Pengujian Hipotesis.....	50
4.4 Pembahasan Hasil Penelitian.....	51
4.4.1 Pengaruh <i>Capital Adequacy Ratio</i> , <i>Loan to Deposit Ratio</i> , dan <i>Net Interest Margin</i> Terhadap <i>Return on Asset</i>	51
4.4.2 Pengaruh <i>Capital Adequacy Ratio</i> Terhadap <i>Return</i>	

<i>on Asset</i>	52
4.4.3 Pengaruh <i>Loan to Deposit Ratio</i> Terhadap <i>Return on Asset</i>	53
4.4.4 Pengaruh <i>Net Interest Margin</i> Terhadap <i>Return on Asset</i>	54
4.5 Implikasi Penelitian.....	55
 BAB V PENUTUP.....	 57
5.1 Rangkuman.....	57
5.2 Simpulan.....	58
5.3 Saran.....	59
 DAFTAR RUJUKAN.....	 60
LAMPIRAN.....	62




DAFTAR TABEL

Tabel		Halaman
Tabel 1.1	Data Pembanding Rata-rata Nilai <i>Return on Asset</i> Sektor Keuangan yang terdaftar di Bursa Efek Indonesia Periode 2017-2019.....	3
Tabel 2.1	Hasil Penelitian Terdahulu.....	19
Tabel 3.1	Definisi Variabel Penelitian.....	31
Tabel 3.2	Operasional Variabel Penelitian.....	31
Tabel 4.1	Deskripsi Data.....	39
Tabel 4.2	Hasil Uji Normalitas <i>Kolmogorov-Smirnov</i>	42
Tabel 4.3	Hasil Uji Multikolonieritas.....	42
Tabel 4.4	Hasil Uji <i>Glejser</i>	44
Tabel 4.5	Hasil Uji Autokorelasi.....	45
Tabel 4.6	Ringkasan Hasil SPSS <i>Capital Adequacy Ratio, Loan to Deposit Ratio, dan Net Interest Margin Terhadap Return on Asset</i>	45



DAFTAR GAMBAR

Gambar		Halaman
Gambar 2.1	Paradigma Penelitian <i>Capital Adequacy Ratio</i> , <i>Loan to Deposit Ratio</i> , dan <i>Net Interest Margin</i> pada <i>Return on Asset</i>	26
Gambar 4.1	<i>Normal Probability Plots</i>	41
Gambar 4.2	Grafik <i>Scatter Plots</i>	43
Gambar 4.3	Struktur Pengaruh <i>Capital Adequacy Ratio</i> , <i>Loan to Deposit Ratio</i> , dan <i>Net Interest Margin</i> Terhadap <i>Return on Asset</i>	47



DAFTAR LAMPIRAN

Lampiran		Halaman
Lampiran 01.	Data <i>Return on Asset</i> pada Perusahaan Sub Sektor Perbankan yang Terdaftar di Bursa Efek Indonesia Periode 2017-2019.....	62
Lampiran 02.	Data <i>Capital Adequacy Ratio</i> pada Perusahaan Sub Sektor Perbankan yang Terdaftar di Bursa Efek Indonesia Periode 2017-2019.....	63
Lampiran 03.	Data <i>Loan to Deposit Ratio</i> pada Perusahaan Sub Sektor Perbankan yang Terdaftar di Bursa Efek Indonesia Periode 2017-2019.....	64
Lampiran 04.	Data <i>Net Interest Margin</i> pada Perusahaan Sub Sektor Perbankan yang Terdaftar di Bursa Efek Indonesia Periode 2017-2019.....	65
Lampiran 05	Nilai Rata-rata dan Standar Deviasi dari <i>Capital Adequacy Ratio, Loan to Deposit Ratio, Net Interest Margin, dan Return on Asset</i>	66
Lampiran 06	Hasil Output Perhitungan SPSS 22.00 <i>For Windows</i> Uji Asumsi Klasik.....	67
Lampiran 07	Hasil Output SPSS 22.00 <i>For Windows</i> Analisis Regresi Linier Berganda.....	70