

Lampiran 1. Surat Keterangan Penelitian

SURAT KETERANGAN

Nomor:



Yang bertanda tangan dibawah ini, kami selaku pemilik Liberty Dive Resort Kecamatan Kubu Kabupaten Karangasem menerangkan bahwa:

Nama : Ni Made Diah Anindyari Saputra
NIM : 1517011040
Program Studi : Pendidikan Ekonomi
Jurusan : Ekonomi dan Akuntansi
Fakultas : Ekonomi
Universitas : Universitas Pendidikan Ganesha

Memang benar bahwa mahasiswa tersebut di atas telah mencari data dan melakukan penelitian pada bulan Agustus 2019 di Liberty Dive Resort Desa Tulamben, Kecamatan Kubu, Kabupaten Karangasem.

Demikian surat keterangan ini dibuat dengan sebenarnya agar dapat dipergunakan sebagaimana mestinya.

Singaraja, 20 Agustus 2019
Pemilik Liberty Dive Resort



I Wawan Sudarma

Lampiran 2. Nama Responden Uji Coba Instrumen

Nama Staf Puri Wirata

No.	Nama	Staf
1	I Gede Rumasti	Accounting
2	Ni Kadek Apriani	Front Office
3	I Gede Selamat Wiryadi	Front Office
4	Ni Made Rudiani	Waitress
5	I Wayan Putu Ardana	Waiter
6	Ni Nyoman Sumiati	Waitress
7	I Kadek Indra	Waiter
8	I Made Rindana	Room
9	I Made Merta	Room
10	I Wayan Putu Susila	Room
11	I Wayan Purna Yasa	Room
12	I Kadek Widiani	Kitchen
13	I Komang Adi	Kitchen
14	Ni Komang Artini	Kitchen
15	Ni Ketut Meliani	Kitchen
16	I Gede Beny	Diver
17	I Gede Ary Maliana	Diver
18	I Nyoman Darma Kerti	Diver
19	I Nyoman Sariana	Diver
20	I Wayan Putra	Diver
21	I Nengah Raka	Gardener
22	I Made Suadnya Putra	Gardener
23	I Wayan Suarnata	Security
24	Ni Luh Yuniseptiari	Spa
25	Ni Kadek Ayu Laksmi	Spa
26	Ni Ketut Dinda	Spa
27	Ni Wayan Sekariani	Laundry
28	Ni Made Puspawati	Laundry
29	I Ketut Utama	Engenering
30	I Made Astawa	Engenering

Lampiran 3. Nama Responden Penelitian

Nama Staf Liberty Dive Resort

No.	Nama	Jenis Kelamin	Pekerjaan
1	I Made Suardika	Laki-laki	Kitchen
2	Ni Nengah Cenik	Perempuan	Kitchen
3	I Wayan Sukarma	Laki-laki	Dive guide
4	I Made Suartawan	Laki-laki	House keeping
5	Ni Nyoman Suartini	Perempuan	Kitchen
6	I Wayan Sudiarta	Laki-laki	Satpam
7	Ni Wayan Sukartini	Perempuan	Laundry
8	I Made Suardana	Laki-laki	Driver
9	I Ketut Sumerta	Laki-laki	Driver
10	I Nengah Sukarai	Laki-laki	Driver
11	I Wayan Suputra	Laki-laki	Front office
12	Ni Luh Putu Januantari	Perempuan	Restaurant
13	I Made Subawa Arta	Laki-laki	Tukang kebun
14	I Gede Eka Sastrawan	Laki-laki	Driver
15	I Ketut Tika Ariasa	Laki-laki	Driver
16	I Made Widnya	Laki-laki	Tukang kebun
17	I Kadek Arya Wira Raja	Laki-laki	Restaurant
18	I Made Putra Yasa	Laki-laki	Tukang kebun
19	I Gede Putu Arya Manuaba	Laki-laki	Satpam
20	I Gede Abdi Guna Utama	Laki-laki	House keeping
21	I Wayan Pasek	Laki-laki	Dive guide
22	I Nyoman Pilih Sastrawan	Laki-laki	Dive guide
23	I Nengah Juniardika	Laki-laki	Dive guide
24	I Nyoman Redita	Laki-laki	Staf dive
25	I Wayan Tantra	Laki-laki	Enginer
26	I Gede Partika	Laki-laki	Staff Dive
27	I Gede Uji Antara	Laki-laki	Dive guide
28	I Nyoman Suada	Laki-laki	Kitchen
29	I Made Suartana	Laki-laki	Staf dive
30	I Komang Sudarma	Laki-laki	Staf dive
31	I Gede Arda Suartama	Laki-laki	Dive guide
32	I Gede Sarinata	Laki-laki	Laundry
33	I Kadek Tusan Ariawan	Laki-laki	Driver
34	I Gede Agus Satriawan	Laki-laki	House keeping
35	I Gede Dana	Laki-laki	Laundry
36	I Gede Wirya Dinata	Laki-laki	Front office
37	Ni kdk Okta Purnama Dewi	Perempuan	Restaurant
38	Ni Ketut Yuni	Perempuan	Kitchen
39	Ni Made Martini	Perempuan	Kitchen
40	I Komang Mega Diana	Laki-laki	Dive guide

41	I Wayan Minggu Suartika	Laki-laki	Dive guide
42	I Gede Utama	Laki-laki	Dive guide
43	I Gd Pt Afri Yana Susrawan	Laki-laki	Restaurant
44	I Kd Budi Arinata	Laki-laki	Dive guide
45	Ni Kt Sumerta Ningsih	Perempuan	House keeping
46	Ni Luh Ari Astini	Perempuan	Restaurant
47	I Kd Agus Suteja	Laki-laki	Dive guide
48	I Komang Ariawan	Laki-laki	House keeping
49	Ni Made Meni	Perempuan	House keeping
50	A.A Komyang Mawartini	Perempuan	House keeping
51	I Nyoman Sudarsana	Laki-laki	Staf guide
52	I Made Pica	Laki-laki	Kitchen
53	Ni Nyoman Sri Susanti	Perempuan	Restaurant
54	I Nyoman Nuaba	Laki-laki	Driver
55	I Gede Suprarta	Laki-laki	Satpam
56	I Kd Budiarta	Laki-laki	Driver
57	Ni Made Dwi Jayanti	Perempuan	Front office
58	I Gd Angga Pradipta S	Laki-laki	Front office
59	I Komang Agus Adi Purnama	Laki-laki	Staf Dive
60	Ni Ketut Reni	Perempuan	Kitchen
61	Ni Komang Juni Antari	Perempuan	Restaurant
62	I Ketut Sugiarta	Laki-laki	House keeping



Lampiran 4. Kuesioner Uji Validitas Data

KUESIONER PENELITIAN

Perihal : Permohonan Pengisian Kuesioner

Lampiran : -

Kepada Yth.

Bapak/Ibu/Saudara/i

Di Tempat

Bapak/Ibu/Saudara/i dalam rangka menyelesaikan karya ilmiah (skripsi) Program Studi Pendidikan Ekonomi Fakultas Ekonomi Universitas Pendidikan Ganesha, maka saya:

Nama : Ni Made Diah Anindyari Saputra

NIM : 1517011040

Judul : Pengaruh Tanggung Jawab Sosial Pegawai, Keterlibatan Kerja dan Komitmen Organisasi terhadap *Organizational Citizenship Behaviour* pada Karyawan Liberty Dive Resort di Tulamben.

Untuk membantu kelancaran dalam penelitian ini, saya mohon dengan hormat kesediaan Bapak/Ibu/Saudara/i untuk mengisi kuisisioner ini. Peran serta Bapak/Ibu/Saudara/i akan sangat bermanfaat bagi keberhasilan yang dilaksanakan.

Atas ketersediaan Bapak/Ibu/Saudara/i untuk menjawab pertanyaan-pertanyaan pada kuisisioner ini saya ucapkan terimakasih.

Hormat Saya,
Peneliti

Ni Made Diah Anindyari Saputra
1517011040

KUESIONER PENELITIAN

Petunjuk Pengisian:

1. Mohon memberikan tanda (√) pada jawaban Bapak/Ibu/Saudara/i paling sesuai.
2. Setiap pertanyaan hanya membutuhkan satu jawaban saja.
3. Jawaban dari kuisisioner tidak berhubungan dengan benar atau salah
4. Ada lima alternatif jawaban yaitu:
 - Sangat Tidak Setuju (STS) : 1
 - Tidak Setuju (TS) : 2
 - Ragu-ragu (R) : 3
 - Setuju (S) : 4
 - Sangat Setuju (SS) : 5

Identitas Responden

Nama :
 Jenis Kelamin :
 Pekerjaan :

1. Variabel Tanggung Jawab Sosial Pegawai (X1)

Pertanyaan Tanggung Jawab Sosial Pegawai	Alternatif Jawaban				
	STS	TS	R	S	SS
Mengerjakan tugas tepat waktu					
1. Sebagai karyawan saya menyelesaikan pekerjaan tepat waktu					
2. Sebagai karyawan saya tidak pernah datang terlambat					
Mengerjakan sesuai petunjuk					
3. Sebagai karyawan saya bekerja sesuai dengan standar perusahaan					
4. Pekerjaan yang saya lakukan sesuai dengan tata cara perusahaan					
Mengerjakan tugas sendiri					
5. Sebagai karyawan saya mampu menyelesaikan tugas sendiri					
6. Saya berusaha mencari jalan keluar dari permasalahan dalam pekerjaan					

2. Keterlibatan Kerja (X2)

Pertanyaan Keterlibatan Kerja	Alternatif Jawaban				
	STS	TS	R	S	SS
Partisipasi kerja					
7. Saya memberi solusi yang tepat atas permasalahan yang ada					
8. Saya ikut andil memberikan kontribusi dalam setiap kegiatan perusahaan					
Keikutsertaan					
9. Saya selalu mengikuti kegiatan yang dilakukan oleh perusahaan					
10. Saya ikut serta menjaga keamanan dan kenyamanan perusahaan					
Kerjasama					
11. Saya mampu bekerjasama dengan rekan kerja					
12. Saya mengajak rekan kerja agar bekerja dengan baik					

3. Komitmen Organisasi (X3)

Pertanyaan Komitmen Organisasi	Alternatif Jawaban				
	STS	TS	R	S	SS
Mengaitkan dirinya dengan nilai-nilai dan norma organisasi					
13. Saling menghargai pendapat dengan rekan kerja					
14. Saya bersikap baik dengan semua orang dalam perusahaan					
Menyukai tujuan organisasi					
15. Saya mengerjakan hal sesuai dengan yang diharapkan perusahaan					
16. <i>Skill</i> yang saya miliki sesuai dengan pekerjaan saya di perusahaan					
Loyal kepada organisasi					
17. Setia dengan perusahaan					
18. Mendahulukan kepentingan perusahaan di atas kepentingan pribadi					
Takut kehilangan sesuatu jika meninggalkan organisasi					
19. Saya takut kehilangan posisi/jabatan yang bagus jika meninggalkan perusahaan					
20. Saya takut kehilangan penghasilan jika meninggalkan perusahaan					
Takut kehilangan teman kerja yang baik					
21. Tidak mudah menemukan teman kerja					

yang memiliki komitmen yang sama					
22. Rekan kerja bersikap baik dengan saya					
Organisasi telah berjasa bagi kehidupan pegawai					
23. Sejak bekerja di perusahaan ini saya lebih berani berbicara di depan publik					
24. Sejak bekerja dalam perusahaan saya mampu memajemen waktu dengan baik					
Pengalaman bekerja dalam organisasi menyenangkan					
25. Saya merasa nyaman dengan lingkungan perusahaan					
26. <i>Owner</i> memperlakukan karyawan secara adil					

Organizational citizenship behaviour (Y)

Pertanyaan <i>Organizational Citizenship Behaviour</i>	Alternatif Jawaban				
	STS	TS	R	S	SS
Perilaku membantu					
27. Membantu rekan kerja yang sedang mengalami kesulitan					
28. Membantu rekan kerja baru yang masing <i>training</i>					
Sportif					
29. Tidak curang dalam bekerja					
30. Mengakui keunggulan rekan kerja lain					
Loyalitas organisasi					
31. Saya tidak pernah mengeluh dengan pekerjaan					
32. Tidak ingin meninggalkan perusahaan					
Kepatuhan organisasi					
33. Saya menghormati atasan dan rekan kerja					
34. Saya menjaga nama baik perusahaan					
Inisiatif individual					
35. Melakukan sesuatu yang benar tanpa harus diberi tahu					
36. Mampu melakukan apa yang seharusnya dikerjakan terhadap sesuatu yang ada disekitar					
Kebajikan warga Negara					
37. Saya bersikap sopan kepada siapapun					
38. Saya berpenampilan rapi ketika bekerja					

Pengembangan diri					
39. Bersikap terbuka dengan kritikan untuk meningkatkan potensi diri					
40. Sadar dengan kekurangan diri sendiri					



Lampiran 5. Hasil Uji Validitas dan Reliabilitas

Data Ordinal Uji Validitas dan Reliabilitas Kuesioner Tanggung Jawab Sosial Pegawai

Responden	Pernyataan						Total
	1	2	3	4	5	6	
1	4	4	4	5	4	4	25
2	4	4	4	4	4	4	24
3	5	5	4	5	5	5	29
4	4	4	4	4	4	4	24
5	4	5	4	4	4	4	25
6	4	4	4	5	4	4	25
7	4	4	4	4	5	4	25
8	4	5	4	4	4	4	25
9	4	4	4	4	5	4	25
10	4	4	4	5	4	4	25
11	4	4	3	4	4	3	22
12	4	3	4	4	4	3	22
13	4	4	4	4	4	4	24
14	4	4	4	4	4	5	25
15	3	4	3	4	3	4	21
16	4	5	4	4	4	4	25
17	4	4	3	4	3	4	22
18	5	4	5	4	5	5	28
19	4	3	4	4	4	4	23
20	5	4	4	4	4	4	25
21	5	5	5	5	4	5	29
22	5	4	4	4	4	4	25
23	4	5	4	4	4	4	25
24	4	4	4	4	4	5	25
25	5	5	4	4	5	5	28
26	5	4	5	4	4	5	27
27	4	4	4	4	4	4	24
28	5	4	4	4	4	4	25
29	4	5	4	4	4	4	25
30	3	4	3	5	3	3	21

Data Interval Uji Validitas dan Reliabelitas Kuesioner Tanggung Jawab Sosial Pegawai

Responden	Pernyataan						Total
	1	2	3	4	5	6	
1	2.641	2.641	2.666	2.750	2.654	2.559	15.910
2	2.641	2.641	2.666	1.000	2.654	2.559	14.160
3	4.172	4.172	2.666	2.750	4.254	4.067	22.081
4	2.641	2.641	2.666	1.000	2.654	2.559	14.160
5	2.641	4.172	2.666	1.000	2.654	2.559	15.692
6	2.641	2.641	2.666	2.750	2.654	2.559	15.910
7	2.641	2.641	2.666	1.000	4.254	2.559	15.761
8	2.641	4.172	2.666	1.000	2.654	2.559	15.692
9	2.641	2.641	2.666	1.000	4.254	2.559	15.761
10	2.641	2.641	2.666	2.750	2.654	2.559	15.910
11	2.641	2.641	1.000	1.000	2.654	1.000	10.935
12	2.641	1.000	2.666	1.000	2.654	1.000	10.961
13	2.641	2.641	2.666	1.000	2.654	2.559	14.160
14	2.641	2.641	2.666	1.000	2.654	4.067	15.668
15	1.000	2.641	1.000	1.000	1.000	2.559	9.200
16	2.641	4.172	2.666	1.000	2.654	2.559	15.692
17	2.641	2.641	1.000	1.000	1.000	2.559	10.840
18	4.172	2.641	4.370	1.000	4.254	4.067	20.503
19	2.641	1.000	2.666	1.000	2.654	2.559	12.520
20	4.172	2.641	2.666	1.000	2.654	2.559	15.692
21	4.172	4.172	4.370	2.750	2.654	4.067	22.183
22	4.172	2.641	2.666	1.000	2.654	2.559	15.692
23	2.641	4.172	2.666	1.000	2.654	2.559	15.692
24	2.641	2.641	2.666	1.000	2.654	4.067	15.668
25	4.172	4.172	2.666	1.000	4.254	4.067	20.331
26	4.172	2.641	4.370	1.000	2.654	4.067	18.902
27	2.641	2.641	2.666	1.000	2.654	2.559	14.160
28	4.172	2.641	2.666	1.000	2.654	2.559	15.692
29	2.641	4.172	2.666	1.000	2.654	2.559	15.692
30	1.000	2.641	1.000	2.750	1.000	1.000	9.390

Data Ordinal Uji Validitas dan Reliabilitas Kuesioner Keterlibatan Kerja

Responden	Pernyataan						Total
	1	2	3	4	5	6	
1	5	4	4	4	3	5	25
2	4	4	3	3	4	4	22
3	5	5	5	5	5	5	30
4	3	4	4	4	3	3	21
5	5	5	5	5	3	5	28
6	4	4	3	4	3	4	22
7	4	4	3	4	5	4	24
8	4	4	4	4	3	4	23
9	4	5	5	5	3	4	26
10	4	5	5	5	3	4	26
11	5	5	3	5	5	5	28
12	5	5	5	5	5	5	30
13	4	3	3	4	4	4	22
14	4	4	4	5	5	4	26
15	4	4	4	3	4	4	23
16	5	5	5	3	3	5	26
17	4	3	4	4	4	4	23
18	4	4	4	3	4	4	23
19	4	4	4	5	4	4	25
20	3	5	4	4	3	3	22
21	4	4	4	4	3	4	23
22	4	4	5	4	4	4	25
23	4	4	4	4	4	4	24
24	4	4	4	4	3	4	23
25	5	5	5	5	5	5	30
26	5	5	4	4	5	5	28
27	4	4	3	4	4	4	23
28	4	4	4	4	4	4	24
29	4	3	3	4	3	4	21
30	3	3	4	4	3	3	20

Data Interval Uji Validitas dan Reliabilitas Kuesioner Keterlibatan Kerja

Responden	Pernyataan						Total
	1	2	3	4	5	6	
1	3.987	2.336	2.267	2.381	1.000	3.987	15.959
2	2.513	2.336	1.000	1.000	2.170	2.513	11.533
3	3.987	3.705	3.544	3.774	3.220	3.987	22.217
4	1.000	2.336	2.267	2.381	1.000	1.000	9.984
5	3.987	3.705	3.544	3.774	1.000	3.987	19.997
6	2.513	2.336	1.000	2.381	1.000	2.513	11.744
7	2.513	2.336	1.000	2.381	3.220	2.513	13.963
8	2.513	2.336	2.267	2.381	1.000	2.513	13.011
9	2.513	3.705	3.544	3.774	1.000	2.513	17.049
10	2.513	3.705	3.544	3.774	1.000	2.513	17.049
11	3.987	3.705	1.000	3.774	3.220	3.987	19.673
12	3.987	3.705	3.544	3.774	3.220	3.987	22.217
13	2.513	1.000	1.000	2.381	2.170	2.513	11.577
14	2.513	2.336	2.267	3.774	3.220	2.513	16.623
15	2.513	2.336	2.267	1.000	2.170	2.513	12.799
16	3.987	3.705	3.544	1.000	1.000	3.987	17.224
17	2.513	1.000	2.267	2.381	2.170	2.513	12.844
18	2.513	2.336	2.267	1.000	2.170	2.513	12.799
19	2.513	2.336	2.267	3.774	2.170	2.513	15.573
20	1.000	3.705	2.267	2.381	1.000	1.000	11.353
21	2.513	2.336	2.267	2.381	1.000	2.513	13.011
22	2.513	2.336	3.544	2.381	2.170	2.513	15.457
23	2.513	2.336	2.267	2.381	2.170	2.513	14.180
24	2.513	2.336	2.267	2.381	1.000	2.513	13.011
25	3.987	3.705	3.544	3.774	3.220	3.987	22.217
26	3.987	3.705	2.267	2.381	3.220	3.987	19.547
27	2.513	2.336	1.000	2.381	2.170	2.513	12.913
28	2.513	2.336	2.267	2.381	2.170	2.513	14.180
29	2.513	1.000	1.000	2.381	1.000	2.513	10.407
30	1.000	1.000	2.267	2.381	1.000	1.000	8.648

Data Interval Uji Validitas dan Reliabilitas Kuesioner Komitmen Organisasi

Responden	Pernyataan							
	13	14	15	16	17	18	19	20
1	2.687	1.000	1.000	1.000	2.817	1.000	1.000	1.000
2	4.251	2.471	1.000	1.000	4.386	1.000	2.405	4.254
3	4.251	3.926	1.000	2.636	2.817	1.000	3.811	4.254
4	2.687	2.471	1.000	1.000	2.817	1.000	2.405	2.654
5	2.687	3.926	1.000	2.636	2.817	1.000	2.405	2.654
6	4.251	3.926	1.000	2.636	2.817	1.000	2.405	2.654
7	2.687	2.471	1.000	1.000	2.817	3.078	2.405	2.654
8	1.000	2.471	1.000	1.000	1.000	1.000	2.405	2.654
9	2.687	2.471	1.000	1.000	2.817	1.000	2.405	2.654
10	2.687	2.471	2.863	1.000	2.817	1.000	2.405	1.000
11	4.251	2.471	2.863	2.636	2.817	1.000	2.405	2.654
12	4.251	3.926	1.000	2.636	4.386	1.000	1.000	2.654
13	2.687	1.000	1.000	2.636	2.817	1.000	2.405	2.654
14	4.251	3.926	2.863	1.000	4.386	1.000	1.000	4.254
15	1.000	2.471	1.000	1.000	2.817	1.000	2.405	2.654
16	2.687	2.471	1.000	1.000	2.817	1.000	3.811	2.654
17	2.687	2.471	1.000	1.000	2.817	1.000	2.405	2.654
18	2.687	2.471	1.000	1.000	2.817	1.000	2.405	2.654
19	2.687	2.471	1.000	2.636	2.817	1.000	2.405	2.654
20	2.687	2.471	1.000	1.000	2.817	1.000	2.405	2.654
21	2.687	2.471	2.863	1.000	4.386	1.000	2.405	2.654
22	2.687	2.471	1.000	1.000	4.386	1.000	3.811	2.654
23	2.687	2.471	1.000	1.000	2.817	1.000	1.000	2.654
24	2.687	1.000	1.000	1.000	2.817	1.000	1.000	1.000
25	2.687	3.926	1.000	2.636	4.386	1.000	3.811	4.254
26	4.251	2.471	1.000	2.636	4.386	1.000	3.811	4.254
27	2.687	1.000	1.000	1.000	2.817	1.000	2.405	2.654
28	2.687	3.926	1.000	1.000	2.817	3.078	3.811	2.654
29	2.687	2.471	1.000	2.636	4.386	1.000	3.811	2.654
30	2.687	2.471	1.000	1.000	4.386	1.000	2.405	2.654

Responden	Pernyataan						Total
	21	22	23	24	25	26	
1	2.595	2.864	1.000	2.400	2.734	1.000	24.096
2	2.595	4.459	1.000	1.000	1.000	2.499	33.321
3	4.099	2.864	1.000	3.800	4.339	3.998	43.795

Responden	Pernyataan						Total
	21	22	23	24	25	26	
4	2.595	2.864	1.000	2.400	2.734	2.499	30.125
5	4.099	2.864	1.000	3.800	4.339	2.499	37.726
6	4.099	2.864	1.000	2.400	2.734	2.499	36.285
7	2.595	2.864	1.000	2.400	2.734	2.499	32.204
8	2.595	1.000	1.000	1.000	1.000	2.499	21.624
9	2.595	2.864	1.000	2.400	2.734	2.499	30.125
10	2.595	2.864	1.000	2.400	2.734	2.499	30.335
11	4.099	2.864	1.000	2.400	2.734	2.499	36.693
12	4.099	4.459	1.000	1.000	2.734	1.000	35.145
13	4.099	2.864	1.000	2.400	2.734	2.499	31.794
14	2.595	4.459	1.000	1.000	2.734	1.000	35.469
15	2.595	2.864	1.000	2.400	2.734	2.499	28.438
16	2.595	2.864	1.000	3.800	4.339	3.998	36.035
17	2.595	2.864	1.000	2.400	2.734	2.499	30.125
18	2.595	2.864	1.000	2.400	2.734	2.499	30.125
19	4.099	2.864	1.000	2.400	2.734	2.499	33.265
20	2.595	2.864	1.000	2.400	2.734	2.499	30.125
21	2.595	4.459	3.304	2.400	4.339	2.499	39.062
22	2.595	4.459	1.000	3.800	2.734	3.998	37.595
23	1.000	2.864	1.000	1.000	2.734	1.000	24.226
24	2.595	2.864	1.000	1.000	2.734	1.000	22.696
25	2.595	4.459	1.000	2.400	4.339	3.998	42.492
26	4.099	4.459	1.000	3.800	2.734	3.998	43.899
27	1.000	2.864	1.000	2.400	2.734	2.499	27.059
28	2.595	2.864	1.000	3.800	4.339	2.499	38.069
29	4.099	4.459	1.000	2.400	2.734	2.499	37.836
30	2.595	2.864	1.000	2.400	2.734	2.499	31.695

**Data Ordinal Uji Validitas dan Reliabilitas Kuesioner *Organizational
Citizenship Behaviour***

Responden	Pernyataan														Total
	27	28	29	30	31	32	33	34	35	36	37	38	39	40	
1	5	5	4	5	4	3	4	4	5	4	5	4	4	4	60
2	4	4	4	3	4	4	4	3	4	4	3	4	4	4	53
3	5	4	5	4	5	4	5	5	5	4	4	5	4	5	64
4	3	4	4	3	4	4	3	4	4	4	4	4	4	3	52
5	4	5	4	5	4	4	5	4	5	4	4	5	4	5	62
6	4	4	3	4	4	4	3	4	3	4	4	3	4	4	52
7	4	4	5	4	4	4	4	4	4	4	4	4	5	4	58
8	4	4	4	4	4	4	4	4	4	4	4	4	4	4	56
9	4	4	5	4	4	5	4	4	5	4	5	5	4	5	62
10	4	5	4	4	5	4	5	5	4	4	4	4	5	5	62
11	5	4	5	4	4	5	5	4	4	4	4	4	5	5	62
12	5	4	5	5	4	4	4	4	5	4	5	4	5	5	63
13	4	3	4	3	4	4	4	4	3	4	3	4	4	4	52
14	4	4	4	5	4	5	4	5	4	4	4	4	5	5	61
15	4	4	4	4	4	5	4	4	3	4	4	3	4	5	56
16	4	4	5	4	4	4	5	4	4	5	4	4	5	5	61
17	4	4	4	4	4	4	4	3	4	4	4	4	4	4	55
18	4	4	4	4	4	4	4	3	4	4	3	4	4	4	54
19	4	4	5	5	4	3	4	5	4	4	5	4	4	4	59
20	3	4	3	4	4	4	3	4	3	4	4	3	4	4	51
21	4	4	4	4	4	4	3	4	4	4	4	4	4	4	55
22	4	4	5	4	4	4	4	4	3	5	4	5	4	4	58
23	4	4	4	4	4	3	5	4	4	4	4	4	4	5	57
24	4	4	4	4	4	4	4	4	4	4	4	4	3	4	55
25	4	5	4	5	5	4	4	5	4	4	5	4	5	4	62
26	4	5	4	4	5	4	4	5	5	4	5	5	4	4	62
27	3	4	4	4	4	4	4	4	3	4	4	4	4	4	54
28	4	4	5	4	4	4	4	4	4	4	4	4	4	4	57
29	4	3	4	4	3	4	4	4	4	4	3	4	3	4	52
30	4	4	4	4	4	4	4	3	4	4	4	4	3	4	54

**Data Interval Uji Validitas dan Reliabelitas Kuesioner *Organizational
Citizenship Behaviour***


Responden	Pernyataan							
	27	28	29	30	31	32	33	34
1	4.370	4.439	2.595	4.155	3.058	1.000	2.518	2.518
2	2.703	2.782	2.595	1.000	3.058	2.703	2.518	1.000
3	4.370	2.782	4.099	2.606	4.842	2.703	4.014	4.014
4	1.000	2.782	2.595	1.000	3.058	2.703	1.000	2.518
5	2.703	4.439	2.595	4.155	3.058	2.703	4.014	2.518
6	2.703	2.782	1.000	2.606	3.058	2.703	1.000	2.518
7	2.703	2.782	4.099	2.606	3.058	2.703	2.518	2.518
8	2.703	2.782	2.595	2.606	3.058	2.703	2.518	2.518
9	2.703	2.782	4.099	2.606	3.058	4.370	2.518	2.518
10	2.703	4.439	2.595	2.606	4.842	2.703	4.014	4.014
11	4.370	2.782	4.099	2.606	3.058	4.370	4.014	2.518
12	4.370	2.782	4.099	4.155	3.058	2.703	2.518	2.518
13	2.703	1.000	2.595	1.000	3.058	2.703	2.518	2.518
14	2.703	2.782	2.595	4.155	3.058	4.370	2.518	4.014
15	2.703	2.782	2.595	2.606	3.058	4.370	2.518	2.518
16	2.703	2.782	4.099	2.606	3.058	2.703	4.014	2.518
17	2.703	2.782	2.595	2.606	3.058	2.703	2.518	1.000
18	2.703	2.782	2.595	2.606	3.058	2.703	2.518	1.000
19	2.703	2.782	4.099	4.155	3.058	1.000	2.518	4.014
20	1.000	2.782	1.000	2.606	3.058	2.703	1.000	2.518
21	2.703	2.782	2.595	2.606	3.058	2.703	1.000	2.518
22	2.703	2.782	4.099	2.606	3.058	2.703	2.518	2.518
23	2.703	2.782	2.595	2.606	3.058	1.000	4.014	2.518
24	2.703	2.782	2.595	2.606	3.058	2.703	2.518	2.518
25	2.703	4.439	2.595	4.155	4.842	2.703	2.518	4.014
26	2.703	4.439	2.595	2.606	4.842	2.703	2.518	4.014
27	1.000	2.782	2.595	2.606	3.058	2.703	2.518	2.518
28	2.703	2.782	4.099	2.606	3.058	2.703	2.518	2.518
29	2.703	1.000	2.595	2.606	1.000	2.703	2.518	2.518
30	2.703	2.782	2.595	2.606	3.058	2.703	2.518	1.000

Responden	Pernyataan						Total
	35	36	37	38	39	40	
1	3.800	1.000	4.014	2.654	2.559	2.770	41.447
2	2.400	1.000	1.000	2.654	2.559	2.770	30.741

Responden	Pernyataan						Total
	35	36	37	38	39	40	
3	3.800	1.000	2.518	4.254	2.559	4.318	47.878
4	2.400	1.000	2.518	2.654	2.559	1.000	28.785
5	3.800	1.000	2.518	4.254	2.559	4.318	44.632
6	1.000	1.000	2.518	1.000	2.559	2.770	29.216
7	2.400	1.000	2.518	2.654	4.067	2.770	38.393
8	2.400	1.000	2.518	2.654	2.559	2.770	35.382
9	3.800	1.000	4.014	4.254	2.559	4.318	44.597
10	2.400	1.000	2.518	2.654	4.067	4.318	44.871
11	2.400	1.000	2.518	2.654	4.067	4.318	44.771
12	3.800	1.000	4.014	2.654	4.067	4.318	46.053
13	1.000	1.000	1.000	2.654	2.559	2.770	29.076
14	2.400	1.000	2.518	2.654	4.067	4.318	43.150
15	1.000	1.000	2.518	1.000	2.559	4.318	35.543
16	2.400	3.078	2.518	2.654	4.067	4.318	43.516
17	2.400	1.000	2.518	2.654	2.559	2.770	33.864
18	2.400	1.000	1.000	2.654	2.559	2.770	32.347
19	2.400	1.000	4.014	2.654	2.559	2.770	39.725
20	1.000	1.000	2.518	1.000	2.559	2.770	27.513
21	2.400	1.000	2.518	2.654	2.559	2.770	33.864
22	1.000	3.078	2.518	4.254	2.559	2.770	39.165
23	2.400	1.000	2.518	2.654	2.559	4.318	36.723
24	2.400	1.000	2.518	2.654	1.000	2.770	33.823
25	2.400	1.000	4.014	2.654	4.067	2.770	44.873
26	3.800	1.000	4.014	4.254	2.559	2.770	44.816
27	1.000	1.000	2.518	2.654	2.559	2.770	32.279
28	2.400	1.000	2.518	2.654	2.559	2.770	36.886
29	2.400	1.000	1.000	2.654	1.000	2.770	28.465
30	2.400	1.000	2.518	2.654	1.000	2.770	32.305

Hasil Uji Validitas dan Reliabelitas Kuesioner Tanggung Jawab Sosial Pegawai

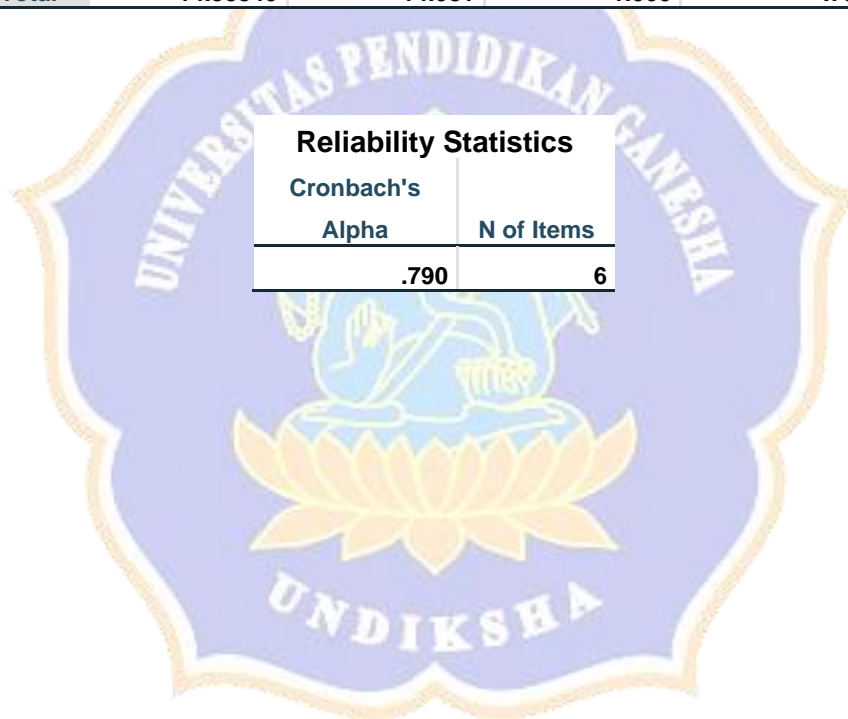
Item-Total Statistics				
	Scale Mean if Item Deleted	Scale Variance if Item Deleted	Corrected Item-Total Correlation	Cronbach's Alpha if Item Deleted
X1.1	27.76803	34.034	.720	.710
X1.2	27.76803	36.835	.424	.747
X1.3	28.09363	34.196	.739	.710
X1.4	29.35790	40.273	.135	.779
X1.5	27.95263	35.023	.627	.723
X1.6	27.95293	33.790	.735	.707
Total	15.35423	10.501	1.000	.727



Reliability Statistics	
Cronbach's Alpha	
Alpha	N of Items
.727	6

Hasil Uji Validitas dan Reliabelitas Kuesioner Keterlibatan Kerja

Item-Total Statistics				
	Scale Mean if Item Deleted	Scale Variance if Item Deleted	Corrected Item- Total Correlation	Cronbach's Alpha if Item Deleted
X2.1	27.16227	45.986	.801	.727
X2.2	27.30283	46.766	.709	.736
X2.3	27.60513	48.959	.511	.757
X2.4	27.30227	48.790	.535	.755
X2.5	28.00903	49.951	.438	.765
X2.6	27.16227	45.986	.801	.727
Total	14.95840	14.081	1.000	.790



Reliability Statistics	
Cronbach's Alpha	N of Items
.790	6

Hasil Uji Validitas dan Reliabelitas Kuesioner Komitmen Organisasi

Item-Total Statistics				
	Scale Mean if Item Deleted	Scale Variance if Item Deleted	Corrected Item- Total Correlation	Cronbach's Alpha if Item Deleted
X3.1	63.15950	127.643	.493	.717
X3.2	63.48460	125.677	.571	.712
X3.3	64.85057	135.838	.105	.736
X3.4	64.55363	127.514	.548	.716
X3.5	62.87183	127.214	.524	.715
X3.6	64.96043	136.910	.052	.738
X3.7	63.60007	124.679	.615	.709
X3.8	63.34370	126.075	.582	.712
X3.9	63.15910	127.235	.502	.716
X3.10	62.87177	126.683	.561	.714
X3.11	65.02217	136.095	.159	.735
X3.12	63.69897	126.157	.537	.713
X3.13	63.15957	127.249	.525	.716
X3.14	63.59997	125.746	.573	.712
Total	33.04967	34.455	1.000	.797

Reliability Statistics

Cronbach's	
Alpha	N of Items
.797	14

**Hasil Uji Validitas dan Reliabelitas Kuesioner *Organizational
Citizenship Behaviour***

Item-Total Statistics				
	Scale Mean if Item Deleted	Scale Variance if Item Deleted	Corrected Item- Total Correlation	Cronbach's Alpha if Item Deleted
Y.1	72.22680	148.410	.557	.721
Y.2	72.04240	149.079	.528	.722
Y.3	72.04190	147.984	.546	.720
Y.4	72.22657	148.272	.538	.721
Y.5	71.75450	150.286	.517	.724
Y.6	72.22680	158.077	.074	.743
Y.7	72.36697	146.924	.591	.718
Y.8	72.36697	148.390	.520	.722
Y.9	72.58177	146.297	.605	.717
Y.10	73.84323	158.355	.124	.741
Y.11	72.36697	147.368	.570	.719
Y.12	72.22650	148.966	.514	.722
Y.13	72.22680	148.215	.533	.721
Y.14	71.75477	146.742	.625	.717
Total	37.49180	40.072	1.000	.817

Reliability Statistics

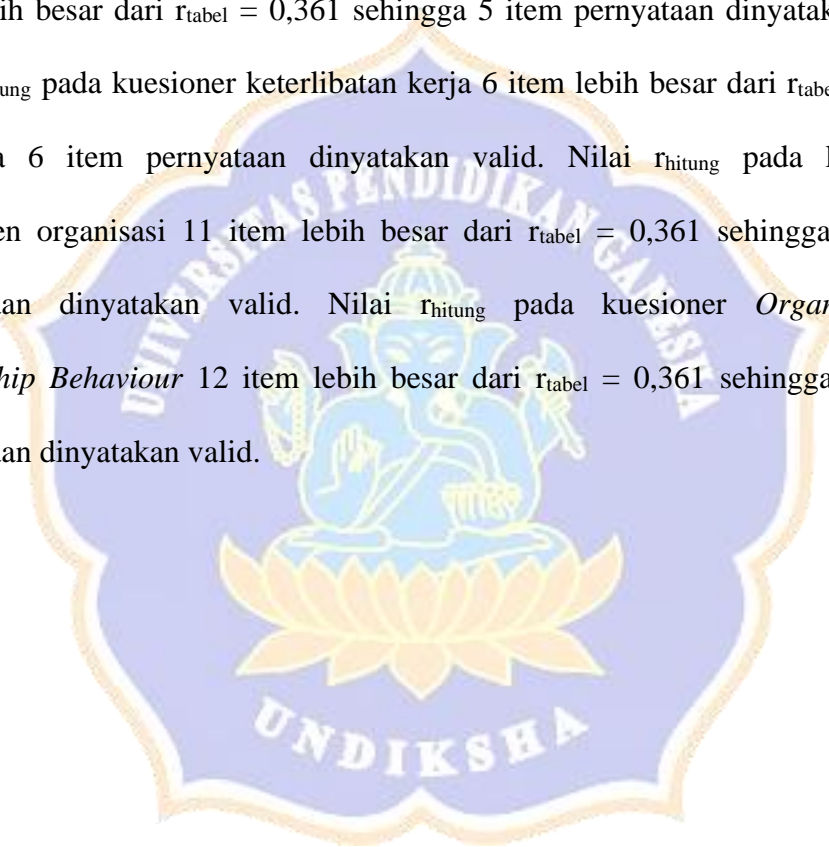
Cronbach's Alpha	N of Items
.817	14

Rekapitulasi Hasil Uji Validitas Butir

Variabel/Pernyataan	r_{hitung}	r_{tabel}	Keterangan
Tanggung Jawab Sosial Pegawai (X₁)			
Item 1	0,720	0,361	Valid
Item 2	0,424	0,361	Valid
Item 3	0,739	0,361	Valid
Item 4	0,135	0,361	Tidak Valid
Item 5	0,627	0,361	Valid
Item 6	0,735	0,361	Valid
Keterlibatan Kerja (X₂)			
Item 7	0,801	0,361	Valid
Item 8	0,709	0,361	Valid
Item 9	0,511	0,361	Valid
Item 10	0,535	0,361	Valid
Item 11	0,438	0,361	Valid
Item 12	0,801	0,361	Valid
Komitmen Organisasi (X₃)			
Item 13	0,493	0,361	Valid
Item 14	0,571	0,361	Valid
Item 15	0,105	0,361	Tidak Valid
Item 16	0,548	0,361	Valid
Item 17	0,524	0,361	Valid
Item 18	0,052	0,361	Tidak Valid
Item 19	0,615	0,361	Valid
Item 20	0,582	0,361	Valid
Item 21	0,502	0,361	Valid
Item 22	0,561	0,361	Valid
Item 23	0,159	0,361	Tidak Valid
Item 24	0,537	0,361	Valid
Item 25	0,525	0,361	Valid
Item 26	0,573	0,361	Valid
Organizational Citizenship Behaviour (Y)			
Item 27	0,557	0,361	Valid
Item 28	0,528	0,361	Valid
Item 29	0,546	0,361	Valid
Item 30	0,538	0,361	Valid
Item 31	0,517	0,361	Valid
Item 32	0,074	0,361	Tidak Valid
Item 33	0,591	0,361	Valid
Item 34	0,520	0,361	Valid
Item 35	0,605	0,361	Valid
Item 36	0,124	0,361	Tidak Valid
Item 37	0,570	0,361	Valid

Variabel/Pernyataan	r_{hitung}	r_{tabel}	Keterangan
Item 38	0,514	0,361	Valid
Item 39	0,533	0,361	Valid
Item 40	0,625	0,361	Valid

Kriteria keputusan valid kuesioner dinyatakan apabila nilai r_{hitung} lebih besar dari r_{tabel} . Nilai r_{tabel} pada sampel (N) = 30 orang adalah 0,361. Berdasarkan *output* pada tabel, nilai r_{hitung} pada kuesioner tanggung jawab sosial pegawai 5 item lebih besar dari $r_{tabel} = 0,361$ sehingga 5 item pernyataan dinyatakan valid. Nilai r_{hitung} pada kuesioner keterlibatan kerja 6 item lebih besar dari $r_{tabel} = 0,361$ sehingga 6 item pernyataan dinyatakan valid. Nilai r_{hitung} pada kuesioner komitmen organisasi 11 item lebih besar dari $r_{tabel} = 0,361$ sehingga 11 item pernyataan dinyatakan valid. Nilai r_{hitung} pada kuesioner *Organizational Citizenship Behaviour* 12 item lebih besar dari $r_{tabel} = 0,361$ sehingga 12 item pernyataan dinyatakan valid.



Rekapitulasi Hasil Uji Reliabilitas Instrumen

No.	Variabel	Koefisien <i>Alpha Cronbach</i>	Keterangan
1	Tanggung jawab sosial pegawai (X_1)	0,727	Reliabel
2	Keterlibatan kerja (X_2)	0,790	Reliabel
3	Komitmen organisasi (X_3)	0,797	Reliabel
4	<i>Organizational Citizenship Behaviour</i> (Y)	0,817	Reliabel

Nilai suatu instrumen dikatakan reliabel bila nilai *Alpha Cronbach* lebih besar dari 0,60. Hasil uji reliabilitas pada tabel menunjukkan bahwa semua variabel memiliki *Alpha Cronbach* lebih besar dari 0,60. Jadi, dapat disimpulkan bahwa kuesioner tanggung jawab sosial pegawai, keterlibatan kerja, komitmen organisasi, dan *organizational citizenship behaviour* adalah reliabel.



Lampiran 6. Kuesioner Penelitian

KUESIONER PENELITIAN

Perihal : Permohonan Pengisian Kuesioner

Lampiran : -

Kepada Yth.

Bapak/Ibu/Saudara/i

Di Tempat

Bapak/Ibu/Saudara/i dalam rangka menyelesaikan karya ilmiah (skripsi) Program Studi Pendidikan Ekonomi Fakultas Ekonomi Universitas Pendidikan Ganesha, maka saya:

Nama : Ni Made Diah Anindyari Saputra

NIM : 1517011040

Judul : Pengaruh Tanggung Jawab Sosial Pegawai, Keterlibatan Kerja dan Komitmen Organisasi terhadap *Organizational Citizenship Behaviour* pada Karyawan Liberty Dive Resort di Tulamben.

Untuk membantu kelancaran dalam penelitian ini, saya mohon dengan hormat kesediaan Bapak/Ibu/Saudara/i untuk mengisi kuisisioner ini. Peran serta Bapak/Ibu/Saudara/i akan sangat bermanfaat bagi keberhasilan yang dilaksanakan.

Atas ketersediaan Bapak/Ibu/Saudara/i untuk menjawab pertanyaan-pertanyaan pada kuisisioner ini saya ucapkan terimakasih.

Hormat Saya,

Peneliti

Ni Made Diah Anindyari Saputra

1517011040

KUESIONER PENELITIAN

Petunjuk Pengisian:

5. Mohon memberikan tanda (√) pada jawaban Bapak/Ibu/Saudara/i paling sesuai.
6. Setiap pertanyaan hanya membutuhkan satu jawaban saja.
7. Jawaban dari kuisisioner tidak berhubungan dengan benar atau salah
8. Ada lima alternatif jawaban yaitu:
 - Sangat Tidak Setuju (STS) : 1
 - Tidak Setuju (TS) : 2
 - Ragu-ragu (R) : 3
 - Setuju (S) : 4
 - Sangat Setuju (SS) : 5

Identitas Responden

Nama :
 Jenis Kelamin :
 Pekerjaan :

1. Variabel Tanggung Jawab Sosial Pegawai (X1)

Pertanyaan Tanggung Jawab Sosial Pegawai	Alternatif Jawaban				
	STS	TS	R	S	SS
Mengerjakan tugas tepat waktu					
41. Sebagai karyawan saya menyelesaikan pekerjaan tepat waktu					
42. Sebagai karyawan saya tidak pernah datang terlambat					
Mengerjakan sesuai petunjuk					
43. Sebagai karyawan saya bekerja sesuai dengan standar perusahaan					
Mengerjakan tugas sendiri					
44. Sebagai karyawan saya mampu menyelesaikan tugas sendiri					
45. Saya berusaha mencari jalan keluar dari permasalahan dalam pekerjaan					

2. Keterlibatan Kerja (X2)

Pertanyaan Keterlibatan Kerja	Alternatif Jawaban				
	STS	TS	R	S	SS
Partisipasi kerja					
46. Saya memberi solusi yang tepat atas permasalahan yang ada					
47. Saya ikut andil memberikan kontribusi dalam setiap kegiatan perusahaan					
Keikutsertaan					
48. Saya selalu mengikuti kegiatan yang dilakukan oleh perusahaan					
49. Saya ikut serta menjaga keamanan dan kenyamanan perusahaan					
Kerjasama					
50. Saya mampu bekerjasama dengan rekan kerja					
51. Saya mengajak rekan kerja agar bekerja dengan baik					

3. Komitmen Organisasi (X3)

Pertanyaan Komitmen Organisasi	Alternatif Jawaban				
	STS	TS	R	S	SS
Mengaitkan dirinya dengan nilai-nilai dan norma organisasi					
52. Saling menghargai pendapat dengan rekan kerja					
53. Saya bersikap baik dengan semua orang dalam perusahaan					
Menyukai tujuan organisasi					
54. <i>Skill</i> yang saya miliki sesuai dengan pekerjaan saya di perusahaan					
Loyal kepada organisasi					
55. Setia dengan perusahaan					
Takut kehilangan sesuatu jika meninggalkan organisasi					
56. Saya takut kehilangan posisi/jabatan yang bagus jika meninggalkan perusahaan					
57. Saya takut kehilangan penghasilan jika meninggalkan perusahaan					

Kebajikan warga Negara					
71. Saya bersikap sopan kepada siapapun					
72. Saya berpenampilan rapi ketika bekerja					
Pengembangan diri					
73. Bersikap terbuka dengan kritikan untuk meningkatkan potensi diri					
74. Sadar dengan kekurangan diri sendiri					



Lampiran 7. Hasil Analisis Regresi Linier Berganda

Data Ordinal Tanggung Jawab Sosial Pegawai

Responden	Pernyataan					Total
	1	2	3	4	5	
1	4	5	4	4	4	21
2	5	4	4	5	5	23
3	4	3	4	3	4	18
4	4	4	5	4	4	21
5	4	4	4	4	4	20
6	4	4	4	4	4	20
7	3	4	4	3	4	18
8	4	4	4	4	4	20
9	4	4	4	4	4	20
10	4	5	5	4	5	23
11	5	4	5	5	4	23
12	4	4	4	4	4	20
13	4	4	4	4	5	21
14	3	4	4	3	4	18
15	4	4	4	4	4	20
16	4	4	4	4	4	20
17	4	4	4	4	4	20
18	4	4	4	4	5	21
19	4	4	4	4	5	21
20	4	4	4	4	3	19
21	4	4	4	4	4	20
22	5	4	5	5	5	24
23	4	5	5	4	5	23
24	4	3	4	4	4	19
25	5	4	5	5	4	23
26	4	4	5	4	4	21
27	4	5	5	4	5	23
28	3	3	4	3	4	17
29	4	4	5	4	4	21
30	5	5	4	5	5	24
31	3	3	4	3	4	17
32	4	5	5	4	5	23
33	4	5	5	4	4	22
34	4	4	4	4	4	20

Responden	Pernyataan					Total
	1	2	3	4	5	
35	4	4	4	4	4	20
36	4	4	4	4	4	20
37	3	4	4	3	4	18
38	4	4	4	4	4	20
39	4	5	4	5	5	23
40	4	4	4	4	4	20
41	5	4	4	5	4	22
42	3	4	4	3	4	18
43	4	4	4	4	5	21
44	4	4	4	4	4	20
45	4	4	3	4	4	19
46	4	4	4	4	4	20
47	4	4	3	4	4	19
48	4	4	4	4	4	20
49	4	4	4	4	5	21
50	4	4	4	4	3	19
51	4	4	4	4	4	20
52	5	4	4	5	5	23
53	4	5	5	4	5	23
54	4	3	4	4	4	19
55	5	4	5	4	5	23
56	4	5	4	4	4	21
57	5	4	4	5	4	22
58	3	3	4	3	4	17
59	4	4	4	4	5	21
60	5	5	5	5	4	24
61	3	3	4	3	4	17
62	4	5	4	4	4	21

Data Interval Tanggung Jawab Sosial Pegawai

Responden	Pernyataan					Total
	1	2	3	4	5	
1	2.583	4.115	2.932	2.548	2.864	15.041
2	4.147	2.577	2.932	4.088	4.455	18.200
3	2.583	1.000	2.932	1.000	2.864	10.379
4	2.583	2.577	4.571	2.548	2.864	15.142
5	2.583	2.577	2.932	2.548	2.864	13.503
6	2.583	2.577	2.932	2.548	2.864	13.503
7	1.000	2.577	2.932	1.000	2.864	10.373
8	2.583	2.577	2.932	2.548	2.864	13.503
9	2.583	2.577	2.932	2.548	2.864	13.503
10	2.583	4.115	4.571	2.548	4.455	18.271
11	4.147	2.577	4.571	4.088	2.864	18.247
12	2.583	2.577	2.932	2.548	2.864	13.503
13	2.583	2.577	2.932	2.548	4.455	15.095
14	1.000	2.577	2.932	1.000	2.864	10.373
15	2.583	2.577	2.932	2.548	2.864	13.503
16	2.583	2.577	2.932	2.548	2.864	13.503
17	2.583	2.577	2.932	2.548	2.864	13.503
18	2.583	2.577	2.932	2.548	4.455	15.095
19	2.583	2.577	2.932	2.548	4.455	15.095
20	2.583	2.577	2.932	2.548	1.000	11.640
21	2.583	2.577	2.932	2.548	2.864	13.503
22	4.147	2.577	4.571	4.088	4.455	19.838
23	2.583	4.115	4.571	2.548	4.455	18.271
24	2.583	1.000	2.932	2.548	2.864	11.926
25	4.147	2.577	4.571	4.088	2.864	18.247
26	2.583	2.577	4.571	2.548	2.864	15.142
27	2.583	4.115	4.571	2.548	4.455	18.271
28	1.000	1.000	2.932	1.000	2.864	8.796
29	2.583	2.577	4.571	2.548	2.864	15.142
30	4.147	4.115	2.932	4.088	4.455	19.737
31	1.000	1.000	2.932	1.000	2.864	8.796
32	2.583	4.115	4.571	2.548	4.455	18.271
33	2.583	4.115	4.571	2.548	2.864	16.680

Responden	Pernyataan					Total
	1	2	3	4	5	
34	2.583	2.577	2.932	2.548	2.864	13.503
35	2.583	2.577	2.932	2.548	2.864	13.503
36	2.583	2.577	2.932	2.548	2.864	13.503
37	1.000	2.577	2.932	1.000	2.864	10.373
38	2.583	2.577	2.932	2.548	2.864	13.503
39	2.583	4.115	2.932	4.088	4.455	18.173
40	2.583	2.577	2.932	2.548	2.864	13.503
41	4.147	2.577	2.932	4.088	2.864	16.608
42	1.000	2.577	2.932	1.000	2.864	10.373
43	2.583	2.577	2.932	2.548	4.455	15.095
44	2.583	2.577	2.932	2.548	2.864	13.503
45	2.583	2.577	1.000	2.548	2.864	11.571
46	2.583	2.577	2.932	2.548	2.864	13.503
47	2.583	2.577	1.000	2.548	2.864	11.571
48	2.583	2.577	2.932	2.548	2.864	13.503
49	2.583	2.577	2.932	2.548	4.455	15.095
50	2.583	2.577	2.932	2.548	1.000	11.640
51	2.583	2.577	2.932	2.548	2.864	13.503
52	4.147	2.577	2.932	4.088	4.455	18.200
53	2.583	4.115	4.571	2.548	4.455	18.271
54	2.583	1.000	2.932	2.548	2.864	11.926
55	4.147	2.577	4.571	2.548	4.455	18.298
56	2.583	4.115	2.932	2.548	2.864	15.041
57	4.147	2.577	2.932	4.088	2.864	16.608
58	1.000	1.000	2.932	1.000	2.864	8.796
59	2.583	2.577	2.932	2.548	4.455	15.095
60	4.147	4.115	4.571	4.088	2.864	19.784
61	1.000	1.000	2.932	1.000	2.864	8.796
62	2.583	4.115	2.932	2.548	2.864	15.041

Data Ordinal Keterlibatan Kerja

Responden	Pernyataan						Total
	1	2	3	4	5	6	
1	4	4	4	4	4	4	24
2	5	4	5	5	4	5	28
3	4	4	5	4	4	4	25
4	4	3	4	4	3	4	22
5	4	4	5	4	4	4	25
6	4	4	4	4	5	4	25
7	4	4	4	4	4	3	23
8	3	4	4	5	4	4	24
9	4	4	4	4	4	4	24
10	3	5	5	4	4	4	25
11	4	4	5	4	5	5	27
12	4	4	3	4	4	3	22
13	4	4	5	5	4	5	27
14	4	4	4	4	3	4	23
15	3	4	4	4	4	4	23
16	4	4	4	4	4	4	24
17	4	3	4	5	4	4	24
18	4	4	4	4	3	3	22
19	3	4	4	5	4	5	25
20	4	4	4	4	4	4	24
21	4	4	4	4	4	4	24
22	4	5	4	5	5	5	28
23	4	4	5	4	5	4	26
24	4	4	4	3	4	4	23
25	5	4	4	4	4	5	26
26	4	4	5	4	4	3	24
27	4	5	4	4	5	4	26
28	5	4	4	5	3	4	25
29	3	4	4	4	3	4	22
30	4	5	4	5	4	4	26
31	4	4	4	3	3	4	22
32	4	4	5	4	4	5	26
33	3	3	3	4	4	4	21
34	4	4	4	4	5	4	25
35	4	4	4	4	4	3	23
36	4	4	5	5	4	5	27

Responden	Pernyataan						Total
	1	2	3	4	5	6	
37	3	4	3	4	4	4	22
38	4	5	5	4	4	4	26
39	5	4	4	5	5	5	28
40	4	4	4	4	3	3	22
41	3	5	5	4	5	4	26
42	4	4	3	4	4	4	23
43	4	5	4	4	4	5	26
44	3	3	4	5	4	4	23
45	3	4	4	4	4	4	23
46	4	4	3	4	4	5	24
47	4	4	4	4	4	4	24
48	4	4	3	4	4	3	22
49	4	4	5	4	4	4	25
50	4	4	4	4	4	4	24
51	3	4	4	4	4	4	23
52	5	4	5	4	5	5	28
53	4	5	5	5	5	4	28
54	4	4	4	4	3	4	23
55	3	5	5	5	5	3	26
56	3	4	4	4	4	4	23
57	4	4	5	4	5	4	26
58	4	4	4	4	3	3	22
59	3	4	3	4	3	4	21
60	4	5	4	5	4	5	27
61	3	4	4	3	4	3	21
62	4	4	4	4	4	4	24

Data Interval Keterlibatan Kerja

Responden	Pernyataan						Total
	1	2	3	4	5	6	
1	2.531	2.801	2.466	2.801	2.470	2.448	15.516
2	4.145	2.801	3.912	4.407	2.470	3.890	21.625
3	2.531	2.801	3.912	2.801	2.470	2.448	16.962
4	2.531	1.000	2.466	2.801	1.000	2.448	12.245
5	2.531	2.801	3.912	2.801	2.470	2.448	16.962
6	2.531	2.801	2.466	2.801	3.934	2.448	16.980
7	2.531	2.801	2.466	2.801	2.470	1.000	14.068
8	1.000	2.801	2.466	4.407	2.470	2.448	15.592
9	2.531	2.801	2.466	2.801	2.470	2.448	15.516
10	1.000	4.470	3.912	2.801	2.470	2.448	17.101
11	2.531	2.801	3.912	2.801	3.934	3.890	19.868
12	2.531	2.801	1.000	2.801	2.470	1.000	12.602
13	2.531	2.801	3.912	4.407	2.470	3.890	20.011
14	2.531	2.801	2.466	2.801	1.000	2.448	14.046
15	1.000	2.801	2.466	2.801	2.470	2.448	13.985
16	2.531	2.801	2.466	2.801	2.470	2.448	15.516
17	2.531	1.000	2.466	4.407	2.470	2.448	15.321
18	2.531	2.801	2.466	2.801	1.000	1.000	12.598
19	1.000	2.801	2.466	4.407	2.470	3.890	17.034
20	2.531	2.801	2.466	2.801	2.470	2.448	15.516
21	2.531	2.801	2.466	2.801	2.470	2.448	15.516
22	2.531	4.470	2.466	4.407	3.934	3.890	21.698
23	2.531	2.801	3.912	2.801	3.934	2.448	18.426
24	2.531	2.801	2.466	1.000	2.470	2.448	13.715
25	4.145	2.801	2.466	2.801	2.470	3.890	18.572
26	2.531	2.801	3.912	2.801	2.470	1.000	15.514
27	2.531	4.470	2.466	2.801	3.934	2.448	18.650
28	4.145	2.801	2.466	4.407	1.000	2.448	17.267
29	1.000	2.801	2.466	2.801	1.000	2.448	12.515
30	2.531	4.470	2.466	4.407	2.470	2.448	18.792
31	2.531	2.801	2.466	1.000	1.000	2.448	12.245
32	2.531	2.801	3.912	2.801	2.470	3.890	18.404
33	1.000	1.000	1.000	2.801	2.470	2.448	10.718
34	2.531	2.801	2.466	2.801	3.934	2.448	16.980
35	2.531	2.801	2.466	2.801	2.470	1.000	14.068

Responden	Pernyataan						Total
	1	2	3	4	5	6	
36	2.531	2.801	3.912	4.407	2.470	3.890	20.011
37	1.000	2.801	1.000	2.801	2.470	2.448	12.519
38	2.531	4.470	3.912	2.801	2.470	2.448	18.632
39	4.145	2.801	2.466	4.407	3.934	3.890	21.643
40	2.531	2.801	2.466	2.801	1.000	1.000	12.598
41	1.000	4.470	3.912	2.801	3.934	2.448	18.565
42	2.531	2.801	1.000	2.801	2.470	2.448	14.050
43	2.531	4.470	2.466	2.801	2.470	3.890	18.627
44	1.000	1.000	2.466	4.407	2.470	2.448	13.791
45	1.000	2.801	2.466	2.801	2.470	2.448	13.985
46	2.531	2.801	1.000	2.801	2.470	3.890	15.492
47	2.531	2.801	2.466	2.801	2.470	2.448	15.516
48	2.531	2.801	1.000	2.801	2.470	1.000	12.602
49	2.531	2.801	3.912	2.801	2.470	2.448	16.962
50	2.531	2.801	2.466	2.801	2.470	2.448	15.516
51	1.000	2.801	2.466	2.801	2.470	2.448	13.985
52	4.145	2.801	3.912	2.801	3.934	3.890	21.483
53	2.531	4.470	3.912	4.407	3.934	2.448	21.702
54	2.531	2.801	2.466	2.801	1.000	2.448	14.046
55	1.000	4.470	3.912	4.407	3.934	1.000	18.724
56	1.000	2.801	2.466	2.801	2.470	2.448	13.985
57	2.531	2.801	3.912	2.801	3.934	2.448	18.426
58	2.531	2.801	2.466	2.801	1.000	1.000	12.598
59	1.000	2.801	1.000	2.801	1.000	2.448	11.049
60	2.531	4.470	2.466	4.407	2.470	3.890	20.234
61	1.000	2.801	2.466	1.000	2.470	1.000	10.737
62	2.531	2.801	2.466	2.801	2.470	2.448	15.516

Data Ordinal Komitmen Organisasi

Responden	Pernyataan											Total
	1	2	3	4	5	6	7	8	9	10	11	
1	4	5	4	4	4	4	4	5	5	4	4	47
2	4	4	4	4	4	5	4	4	4	4	4	45
3	4	4	4	3	4	5	4	4	4	4	4	44
4	5	4	4	4	5	5	4	4	4	4	4	47
5	5	4	4	5	5	5	4	4	5	4	5	50
6	5	4	4	5	4	5	4	4	4	4	5	48
7	4	4	5	5	4	4	4	5	4	5	5	49
8	4	5	4	5	4	4	5	4	5	4	5	49
9	4	4	4	4	4	4	4	5	4	4	4	45
10	5	4	5	4	5	5	4	5	4	5	4	50
11	4	5	4	4	4	4	5	4	5	4	5	48
12	4	4	4	4	4	4	4	4	4	4	4	44
13	4	5	4	5	4	4	5	4	5	4	5	49
14	4	4	3	4	3	4	3	4	4	4	4	41
15	5	5	5	5	5	5	5	5	5	5	5	55
16	4	3	4	3	4	4	4	4	4	4	4	42
17	5	4	4	5	5	5	4	4	4	4	5	49
18	5	5	4	5	5	5	5	4	5	4	5	52
19	4	5	4	4	4	4	5	4	5	4	4	47
20	4	5	4	4	4	4	5	4	5	4	4	47
21	5	4	4	4	5	4	4	4	4	4	4	46
22	5	4	5	4	5	5	4	5	4	4	5	50
23	5	5	4	5	5	5	5	4	4	4	5	51
24	4	5	4	4	4	4	5	4	5	4	4	47
25	5	4	5	5	5	5	4	5	4	5	5	52
26	4	4	4	4	4	3	4	3	4	4	4	42
27	4	4	4	4	4	4	4	4	4	4	4	44
28	4	4	4	4	4	4	4	4	4	4	4	44
29	4	5	4	4	4	4	5	4	5	4	4	47
30	5	4	4	4	5	5	4	4	4	5	5	49
31	4	4	4	3	4	4	4	4	3	4	3	41
32	4	4	5	4	4	4	4	5	4	5	4	47
33	5	4	5	4	4	4	4	5	4	5	5	49
34	4	4	4	5	4	4	4	4	5	4	5	47
35	5	4	4	4	5	4	4	4	4	4	5	47
36	5	5	4	5	5	5	5	4	4	4	5	51

Responden	Pernyataan											Total
	1	2	3	4	5	6	7	8	9	10	11	
37	4	4	4	4	4	4	4	4	4	4	4	44
38	4	3	4	3	4	4	4	4	4	4	3	41
39	5	5	4	5	4	4	5	4	5	4	5	50
40	4	4	3	4	4	3	4	3	4	3	4	40
41	5	4	5	4	5	5	4	5	4	5	5	51
42	4	4	4	4	4	4	4	4	4	4	4	44
43	4	5	4	5	4	4	5	4	4	4	5	48
44	4	3	4	4	3	4	3	4	4	3	4	40
45	4	3	4	3	4	4	3	4	3	4	4	40
46	4	4	3	3	4	4	4	3	4	4	3	40
47	4	5	4	4	4	4	5	4	5	4	4	47
48	5	4	5	4	4	5	4	5	4	5	4	49
49	4	4	4	5	4	4	4	4	4	4	5	46
50	4	5	4	4	4	4	5	4	5	4	4	47
51	4	5	4	4	4	4	5	4	4	4	4	46
52	5	4	5	4	5	5	4	5	5	4	5	51
53	5	4	4	5	4	4	4	4	5	4	5	48
54	4	4	4	4	4	4	4	4	5	4	4	45
55	5	4	5	5	4	5	4	5	5	4	5	51
56	4	4	4	4	4	4	4	4	4	4	4	44
57	4	4	4	4	4	4	5	4	4	4	4	45
58	4	4	4	4	4	4	4	4	4	4	4	44
59	5	4	4	5	4	4	4	4	4	4	5	47
60	5	4	5	4	5	4	5	4	4	4	4	48
61	4	3	4	3	4	4	3	4	4	4	3	40
62	5	4	5	4	5	4	4	5	4	4	4	48

Data Interval Komitmen Organisasi

Responden	Pernyataan					
	1	2	3	4	5	6
1	1.000	4.070	2.824	2.444	2.864	2.841
2	1.000	2.570	2.824	2.444	2.864	4.419
3	1.000	2.570	2.824	1.000	2.864	4.419
4	2.614	2.570	2.824	2.444	4.455	4.419
5	2.614	2.570	2.824	3.876	4.455	4.419
6	2.614	2.570	2.824	3.876	2.864	4.419
7	1.000	2.570	4.450	3.876	2.864	2.841
8	1.000	4.070	2.824	3.876	2.864	2.841
9	1.000	2.570	2.824	2.444	2.864	2.841
10	2.614	2.570	4.450	2.444	4.455	4.419
11	1.000	4.070	2.824	2.444	2.864	2.841
12	1.000	2.570	2.824	2.444	2.864	2.841
13	1.000	4.070	2.824	3.876	2.864	2.841
14	1.000	2.570	1.000	2.444	1.000	2.841
15	2.614	4.070	4.450	3.876	4.455	4.419
16	1.000	1.000	2.824	1.000	2.864	2.841
17	2.614	2.570	2.824	3.876	4.455	4.419
18	2.614	4.070	2.824	3.876	4.455	4.419
19	1.000	4.070	2.824	2.444	2.864	2.841
20	1.000	4.070	2.824	2.444	2.864	2.841
21	2.614	2.570	2.824	2.444	4.455	2.841
22	2.614	2.570	4.450	2.444	4.455	4.419
23	2.614	4.070	2.824	3.876	4.455	4.419
24	1.000	4.070	2.824	2.444	2.864	2.841
25	2.614	2.570	4.450	3.876	4.455	4.419
26	1.000	2.570	2.824	2.444	2.864	1.000
27	1.000	2.570	2.824	2.444	2.864	2.841
28	1.000	2.570	2.824	2.444	2.864	2.841
29	1.000	4.070	2.824	2.444	2.864	2.841
30	2.614	2.570	2.824	2.444	4.455	4.419
31	1.000	2.570	2.824	1.000	2.864	2.841
32	1.000	2.570	4.450	2.444	2.864	2.841
33	2.614	2.570	4.450	2.444	2.864	2.841
34	1.000	2.570	2.824	3.876	2.864	2.841
35	2.614	2.570	2.824	2.444	4.455	2.841

Responden	Pernyataan					
	1	2	3	4	5	6
36	2.614	4.070	2.824	3.876	4.455	4.419
37	1.000	2.570	2.824	2.444	2.864	2.841
38	1.000	1.000	2.824	1.000	2.864	2.841
39	2.614	4.070	2.824	3.876	2.864	2.841
40	1.000	2.570	1.000	2.444	2.864	1.000
41	2.614	2.570	4.450	2.444	4.455	4.419
42	1.000	2.570	2.824	2.444	2.864	2.841
43	1.000	4.070	2.824	3.876	2.864	2.841
44	1.000	1.000	2.824	2.444	1.000	2.841
45	1.000	1.000	2.824	1.000	2.864	2.841
46	1.000	2.570	1.000	1.000	2.864	2.841
47	1.000	4.070	2.824	2.444	2.864	2.841
48	2.614	2.570	4.450	2.444	2.864	4.419
49	1.000	2.570	2.824	3.876	2.864	2.841
50	1.000	4.070	2.824	2.444	2.864	2.841
51	1.000	4.070	2.824	2.444	2.864	2.841
52	2.614	2.570	4.450	2.444	4.455	4.419
53	2.614	2.570	2.824	3.876	2.864	2.841
54	1.000	2.570	2.824	2.444	2.864	2.841
55	2.614	2.570	4.450	3.876	2.864	4.419
56	1.000	2.570	2.824	2.444	2.864	2.841
57	1.000	2.570	2.824	2.444	2.864	2.841
58	1.000	2.570	2.824	2.444	2.864	2.841
59	2.614	2.570	2.824	3.876	2.864	2.841
60	2.614	2.570	4.450	2.444	4.455	2.841
61	1.000	1.000	2.824	1.000	2.864	2.841
62	2.614	2.570	4.450	2.444	4.455	2.841

Responden	Pernyataan					Total
	7	8	9	10	11	
1	2.618	4.407	4.385	3.050	2.463	32.967
2	2.618	2.801	2.818	3.050	2.463	29.872
3	2.618	2.801	2.818	3.050	2.463	28.428
4	2.618	2.801	2.818	3.050	2.463	33.077
5	2.618	2.801	4.385	3.050	3.914	37.527
6	2.618	2.801	2.818	3.050	3.914	34.369
7	2.618	4.407	2.818	4.811	3.914	36.170
8	4.134	2.801	4.385	3.050	3.914	35.759
9	2.618	4.407	2.818	3.050	2.463	29.900

Responden	Pernyataan					Total
	7	8	9	10	11	
10	2.618	4.407	2.818	4.811	2.463	38.070
11	4.134	2.801	4.385	3.050	3.914	34.326
12	2.618	2.801	2.818	3.050	2.463	28.293
13	4.134	2.801	4.385	3.050	3.914	35.759
14	1.000	2.801	2.818	3.050	2.463	22.988
15	4.134	4.407	4.385	4.811	3.914	45.535
16	2.618	2.801	2.818	3.050	2.463	25.279
17	2.618	2.801	2.818	3.050	3.914	35.960
18	4.134	2.801	4.385	3.050	3.914	40.542
19	4.134	2.801	4.385	3.050	2.463	32.875
20	4.134	2.801	4.385	3.050	2.463	32.875
21	2.618	2.801	2.818	3.050	2.463	31.499
22	2.618	4.407	2.818	3.050	3.914	37.760
23	4.134	2.801	2.818	3.050	3.914	38.975
24	4.134	2.801	4.385	3.050	2.463	32.875
25	2.618	4.407	2.818	4.811	3.914	40.954
26	2.618	1.000	2.818	3.050	2.463	24.652
27	2.618	2.801	2.818	3.050	2.463	28.293
28	2.618	2.801	2.818	3.050	2.463	28.293
29	4.134	2.801	4.385	3.050	2.463	32.875
30	2.618	2.801	2.818	4.811	3.914	36.289
31	2.618	2.801	1.000	3.050	1.000	23.568
32	2.618	4.407	2.818	4.811	2.463	33.287
33	2.618	4.407	2.818	4.811	3.914	36.351
34	2.618	2.801	4.385	3.050	3.914	32.744
35	2.618	2.801	2.818	3.050	3.914	32.949
36	4.134	2.801	2.818	3.050	3.914	38.975
37	2.618	2.801	2.818	3.050	2.463	28.293
38	2.618	2.801	2.818	3.050	1.000	23.816
39	4.134	2.801	4.385	3.050	3.914	37.372
40	2.618	1.000	2.818	1.000	2.463	20.778
41	2.618	4.407	2.818	4.811	3.914	39.521
42	2.618	2.801	2.818	3.050	2.463	28.293
43	4.134	2.801	2.818	3.050	3.914	34.192
44	1.000	2.801	2.818	1.000	2.463	21.191
45	1.000	2.801	1.000	3.050	2.463	21.843
46	2.618	1.000	2.818	3.050	1.000	21.762
47	4.134	2.801	4.385	3.050	2.463	32.875
48	2.618	4.407	2.818	4.811	2.463	36.479

Responden	Pernyataan					Total
	7	8	9	10	11	
49	2.618	2.801	2.818	3.050	3.914	31.177
50	4.134	2.801	4.385	3.050	2.463	32.875
51	4.134	2.801	2.818	3.050	2.463	31.308
52	2.618	4.407	4.385	3.050	3.914	39.327
53	2.618	2.801	4.385	3.050	3.914	34.357
54	2.618	2.801	4.385	3.050	2.463	29.860
55	2.618	4.407	4.385	3.050	3.914	39.168
56	2.618	2.801	2.818	3.050	2.463	28.293
57	4.134	2.801	2.818	3.050	2.463	29.809
58	2.618	2.801	2.818	3.050	2.463	28.293
59	2.618	2.801	2.818	3.050	3.914	32.790
60	4.134	2.801	2.818	3.050	2.463	34.640
61	1.000	2.801	2.818	3.050	1.000	22.198
62	2.618	4.407	2.818	3.050	2.463	34.731



Data Ordinal *Organizational Citizenship Behaviour*

Responden	Pernyataan												Total
	1	2	3	4	5	6	7	8	9	10	11	12	
1	4	4	5	4	5	4	4	4	5	4	4	5	52
2	5	4	4	4	5	4	5	4	5	4	4	5	53
3	3	4	4	4	4	4	4	4	4	4	4	4	47
4	4	4	4	4	4	4	4	5	4	4	4	4	49
5	4	4	5	4	4	4	4	4	4	5	4	5	51
6	3	4	4	4	4	4	4	4	4	4	4	4	47
7	5	4	4	4	4	4	4	4	4	5	4	5	51
8	4	4	4	4	5	4	4	4	5	4	4	5	51
9	4	4	3	4	5	4	4	4	3	3	4	5	47
10	4	5	4	5	4	5	4	4	4	5	4	5	53
11	4	4	5	4	5	4	4	4	5	5	4	4	52
12	4	4	4	3	4	4	4	4	4	4	3	4	46
13	4	4	4	4	5	4	4	4	5	5	4	5	52
14	4	3	4	4	4	4	3	3	3	3	4	4	43
15	4	4	4	4	3	4	4	4	4	4	4	3	46
16	4	4	4	4	4	4	5	4	4	4	4	4	49
17	4	4	3	4	5	4	4	4	3	3	4	5	47
18	4	4	4	4	5	4	4	5	4	4	4	5	51
19	5	4	4	4	4	4	4	4	4	4	4	4	49
20	4	5	4	4	4	4	4	4	4	4	4	4	49
21	4	5	4	4	4	5	4	5	4	4	4	4	51
22	5	4	5	4	5	4	5	4	5	4	5	5	55
23	4	5	4	5	4	4	5	5	4	5	5	4	54
24	5	4	4	4	4	4	4	4	4	4	4	4	49
25	4	4	5	4	4	4	4	4	4	5	4	4	50
26	4	4	4	4	4	4	4	4	4	4	4	4	48
27	4	5	4	4	4	5	4	5	4	4	4	5	52
28	4	4	4	3	4	4	4	4	4	4	3	4	46
29	4	4	4	4	4	4	4	4	4	4	4	4	48
30	5	4	5	4	5	4	4	5	4	4	4	5	53
31	4	3	4	3	4	3	4	3	4	4	3	3	42
32	5	5	4	5	4	5	4	5	4	4	5	4	54
33	4	4	5	4	4	4	4	4	5	4	4	4	50
34	4	4	4	4	4	4	4	4	3	3	4	4	46

Responden	Pernyataan												Total
	1	2	3	4	5	6	7	8	9	10	11	12	
35	4	4	4	4	4	4	4	4	4	4	4	4	48
36	4	4	5	4	4	4	4	4	4	5	4	4	50
37	4	3	4	4	4	3	4	3	4	4	4	4	45
38	4	4	5	4	5	4	4	4	4	5	4	5	52
39	4	4	5	4	5	4	4	4	5	4	4	5	52
40	4	4	3	4	4	4	4	4	3	3	4	4	45
41	5	5	4	4	4	5	4	5	4	4	4	4	52
42	4	4	4	3	3	4	4	4	4	4	3	4	45
43	4	5	4	5	4	5	4	4	4	4	5	4	52
44	4	4	4	3	3	4	3	4	4	4	4	3	44
45	4	4	3	3	4	4	4	4	3	4	3	4	44
46	4	4	4	4	4	4	4	4	4	4	4	4	48
47	4	4	4	4	4	4	4	4	4	4	4	4	48
48	4	4	5	4	4	4	4	4	5	4	4	4	50
49	4	4	4	4	4	4	4	4	4	4	4	4	48
50	4	4	4	4	4	4	4	4	4	4	4	4	48
51	4	4	5	4	4	4	4	5	4	4	4	4	50
52	4	5	4	5	5	4	4	5	4	5	4	4	53
53	5	4	4	4	4	5	5	5	4	4	4	4	52
54	4	4	4	4	4	4	3	4	4	4	4	4	47
55	4	4	5	4	4	4	5	4	5	5	4	4	52
56	4	4	4	5	4	4	4	4	4	4	5	4	50
57	4	5	4	4	4	5	4	5	4	4	4	4	51
58	4	4	3	4	4	4	3	4	3	3	4	4	44
59	4	5	4	4	4	4	4	4	4	4	4	4	49
60	5	4	5	4	4	4	4	5	4	5	5	4	53
61	4	4	4	3	4	3	4	3	4	4	3	3	43
62	4	4	4	5	4	4	4	4	4	4	5	4	50

Data Interval *Organizational Citizenship Behaviour*

Responden	Pernyataan					
	1	2	3	4	5	6
1	3.026	2.870	4.186	2.697	4.450	2.943
2	4.756	2.870	2.637	2.697	4.450	2.943
3	1.000	2.870	2.637	2.697	2.824	2.943
4	3.026	2.870	2.637	2.697	2.824	2.943
5	3.026	2.870	4.186	2.697	2.824	2.943
6	1.000	2.870	2.637	2.697	2.824	2.943
7	4.756	2.870	2.637	2.697	2.824	2.943
8	3.026	2.870	2.637	2.697	4.450	2.943
9	3.026	2.870	1.000	2.697	4.450	2.943
10	3.026	4.542	2.637	4.394	2.824	4.707
11	3.026	2.870	4.186	2.697	4.450	2.943
12	3.026	2.870	2.637	1.000	2.824	2.943
13	3.026	2.870	2.637	2.697	4.450	2.943
14	3.026	1.000	2.637	2.697	2.824	2.943
15	3.026	2.870	2.637	2.697	1.000	2.943
16	3.026	2.870	2.637	2.697	2.824	2.943
17	3.026	2.870	1.000	2.697	4.450	2.943
18	3.026	2.870	2.637	2.697	4.450	2.943
19	4.756	2.870	2.637	2.697	2.824	2.943
20	3.026	4.542	2.637	2.697	2.824	2.943
21	3.026	4.542	2.637	2.697	2.824	4.707
22	4.756	2.870	4.186	2.697	4.450	2.943
23	3.026	4.542	2.637	4.394	2.824	2.943
24	4.756	2.870	2.637	2.697	2.824	2.943
25	3.026	2.870	4.186	2.697	2.824	2.943
26	3.026	2.870	2.637	2.697	2.824	2.943
27	3.026	4.542	2.637	2.697	2.824	4.707
28	3.026	2.870	2.637	1.000	2.824	2.943
29	3.026	2.870	2.637	2.697	2.824	2.943
30	4.756	2.870	4.186	2.697	4.450	2.943
31	3.026	1.000	2.637	1.000	2.824	1.000
32	4.756	4.542	2.637	4.394	2.824	4.707
33	3.026	2.870	4.186	2.697	2.824	2.943
34	3.026	2.870	2.637	2.697	2.824	2.943
35	3.026	2.870	2.637	2.697	2.824	2.943
36	3.026	2.870	4.186	2.697	2.824	2.943

Responden	Pernyataan					
	1	2	3	4	5	6
37	3.026	1.000	2.637	2.697	2.824	1.000
38	3.026	2.870	4.186	2.697	4.450	2.943
39	3.026	2.870	4.186	2.697	4.450	2.943
40	3.026	2.870	1.000	2.697	2.824	2.943
41	4.756	4.542	2.637	2.697	2.824	4.707
42	3.026	2.870	2.637	1.000	1.000	2.943
43	3.026	4.542	2.637	4.394	2.824	4.707
44	3.026	2.870	2.637	1.000	1.000	2.943
45	3.026	2.870	1.000	1.000	2.824	2.943
46	3.026	2.870	2.637	2.697	2.824	2.943
47	3.026	2.870	2.637	2.697	2.824	2.943
48	3.026	2.870	4.186	2.697	2.824	2.943
49	3.026	2.870	2.637	2.697	2.824	2.943
50	3.026	2.870	2.637	2.697	2.824	2.943
51	3.026	2.870	4.186	2.697	2.824	2.943
52	3.026	4.542	2.637	4.394	4.450	2.943
53	4.756	2.870	2.637	2.697	2.824	4.707
54	3.026	2.870	2.637	2.697	2.824	2.943
55	3.026	2.870	4.186	2.697	2.824	2.943
56	3.026	2.870	2.637	4.394	2.824	2.943
57	3.026	4.542	2.637	2.697	2.824	4.707
58	3.026	2.870	1.000	2.697	2.824	2.943
59	3.026	4.542	2.637	2.697	2.824	2.943
60	4.756	2.870	4.186	2.697	2.824	2.943
61	3.026	2.870	2.637	1.000	2.824	1.000
62	3.026	2.870	2.637	4.394	2.824	2.943

Responden	Pernyataan						Total
	7	8	9	10	11	12	
1	2.900	2.731	4.213	2.625	2.745	4.245	39.630
2	4.724	2.731	4.213	2.625	2.745	4.245	41.636
3	2.900	2.731	2.624	2.625	2.745	2.686	31.281
4	2.900	4.327	2.624	2.625	2.745	2.686	34.903
5	2.900	2.731	2.624	4.188	2.745	4.245	37.978
6	2.900	2.731	2.624	2.625	2.745	2.686	31.281
7	2.900	2.731	2.624	4.188	2.745	4.245	38.159
8	2.900	2.731	4.213	2.625	2.745	4.245	38.081
9	2.900	2.731	1.000	1.000	2.745	4.245	31.606
10	2.900	2.731	2.624	4.188	2.745	4.245	41.562

Responden	Pernyataan						Total
	7	8	9	10	11	12	
11	2.900	2.731	4.213	4.188	2.745	2.686	39.634
12	2.900	2.731	2.624	2.625	1.000	2.686	29.865
13	2.900	2.731	4.213	4.188	2.745	4.245	39.645
14	1.000	1.000	1.000	1.000	2.745	2.686	24.557
15	2.900	2.731	2.624	2.625	2.745	1.000	29.798
16	4.724	2.731	2.624	2.625	2.745	2.686	35.131
17	2.900	2.731	1.000	1.000	2.745	4.245	31.606
18	2.900	4.327	2.624	2.625	2.745	4.245	38.088
19	2.900	2.731	2.624	2.625	2.745	2.686	35.037
20	2.900	2.731	2.624	2.625	2.745	2.686	34.978
21	2.900	4.327	2.624	2.625	2.745	2.686	38.339
22	4.724	2.731	4.213	2.625	4.467	4.245	44.907
23	4.724	4.327	2.624	4.188	4.467	2.686	43.382
24	2.900	2.731	2.624	2.625	2.745	2.686	35.037
25	2.900	2.731	2.624	4.188	2.745	2.686	36.419
26	2.900	2.731	2.624	2.625	2.745	2.686	33.307
27	2.900	4.327	2.624	2.625	2.745	4.245	39.898
28	2.900	2.731	2.624	2.625	1.000	2.686	29.865
29	2.900	2.731	2.624	2.625	2.745	2.686	33.307
30	2.900	4.327	2.624	2.625	2.745	4.245	41.367
31	2.900	1.000	2.624	2.625	1.000	1.000	22.636
32	2.900	4.327	2.624	2.625	4.467	2.686	43.489
33	2.900	2.731	4.213	2.625	2.745	2.686	36.445
34	2.900	2.731	1.000	1.000	2.745	2.686	30.058
35	2.900	2.731	2.624	2.625	2.745	2.686	33.307
36	2.900	2.731	2.624	4.188	2.745	2.686	36.419
37	2.900	1.000	2.624	2.625	2.745	2.686	27.763
38	2.900	2.731	2.624	4.188	2.745	4.245	39.604
39	2.900	2.731	4.213	2.625	2.745	4.245	39.630
40	2.900	2.731	1.000	1.000	2.745	2.686	28.421
41	2.900	4.327	2.624	2.625	2.745	2.686	40.070
42	2.900	2.731	2.624	2.625	1.000	2.686	28.041
43	2.900	2.731	2.624	2.625	4.467	2.686	40.162
44	1.000	2.731	2.624	2.625	2.745	1.000	26.201
45	2.900	2.731	1.000	2.625	1.000	2.686	26.604
46	2.900	2.731	2.624	2.625	2.745	2.686	33.307
47	2.900	2.731	2.624	2.625	2.745	2.686	33.307
48	2.900	2.731	4.213	2.625	2.745	2.686	36.445
49	2.900	2.731	2.624	2.625	2.745	2.686	33.307

Responden	Pernyataan						Total
	7	8	9	10	11	12	
50	2.900	2.731	2.624	2.625	2.745	2.686	33.307
51	2.900	4.327	2.624	2.625	2.745	2.686	36.452
52	2.900	4.327	2.624	4.188	2.745	2.686	41.461
53	4.724	4.327	2.624	2.625	2.745	2.686	40.222
54	1.000	2.731	2.624	2.625	2.745	2.686	31.407
55	4.724	2.731	4.213	4.188	2.745	2.686	39.833
56	2.900	2.731	2.624	2.625	4.467	2.686	36.726
57	2.900	4.327	2.624	2.625	2.745	2.686	38.339
58	1.000	2.731	1.000	1.000	2.745	2.686	26.521
59	2.900	2.731	2.624	2.625	2.745	2.686	34.978
60	2.900	4.327	2.624	4.188	4.467	2.686	41.467
61	2.900	1.000	2.624	2.625	1.000	1.000	24.506
62	2.900	2.731	2.624	2.625	4.467	2.686	36.726



Hasil Uji Asumsi Klasik

1. Hasil Uji Normalitas Data

One-Sample Kolmogorov-Smirnov Test

		Unstandardized Residual
N		62
Normal Parameters^{a,b}	Mean	.0000000
	Std. Deviation	2.69883290
Most Extreme Differences	Absolute	.052
	Positive	.051
	Negative	-.052
Test Statistic		.052
Asymp. Sig. (2-tailed)		.200^{c,d}

a. Test distribution is Normal.

b. Calculated from data.

c. Lilliefors Significance Correction.

d. This is a lower bound of the true significance.

Nilai *Asymp. Sig. (2-tailed)* sebesar 0,200 lebih besar dari 0,05 untuk statistik *Kolmogorov-Smirnov Z*. Berdasarkan kriteria uji normalitas, data terdistribusi normal jika nilai *Asymp. Sig. (2-tailed)* lebih besar dari 0,05. Hal ini menunjukkan bahwa sebaran data berdistribusi normal.

2. Hasil Uji Multikolinieritas

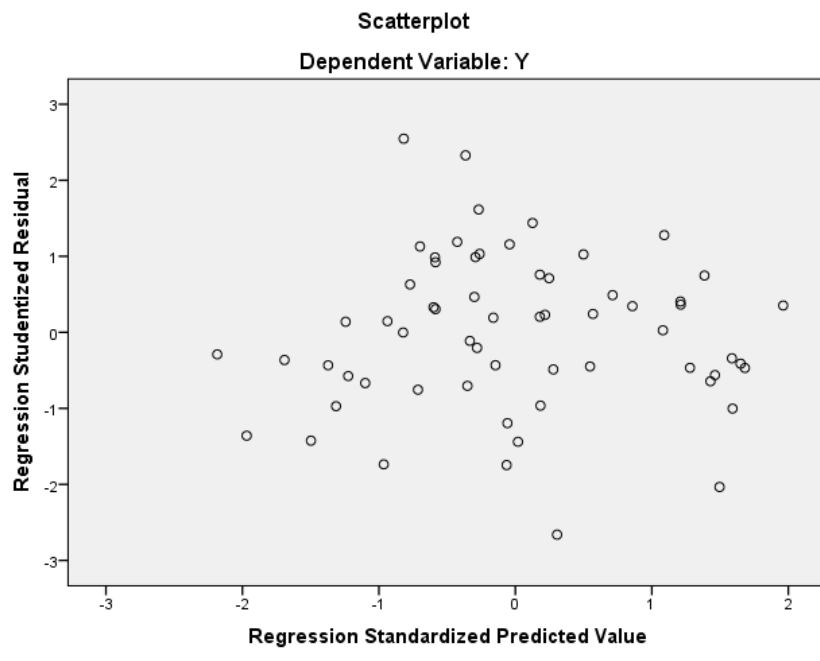
Coefficients^a			
		Collinearity Statistics	
Model		Tolerance	VIF
1	X1	.512	1.951
	X2	.592	1.690
	X3	.747	1.339

a. Dependent Variable: Y

Nilai VIF dari masing-masing variabel bebas lebih kecil dari 10 dan nilai *tolerance* lebih dari 0,10. Nilai korelasi di antara variabel bebas dapat dikatakan mempunyai korelasi yang lemah. Jadi, dapat disimpulkan bahwa di antara variabel

bebas tidak ada korelasi atau tidak terjadi multikolinearitas pada model regresi linier.

3. Hasil Uji Heteroskedastisitas



Gambar penyebaran titik-titik yang ditimbulkan terbentuk secara acak, tidak membentuk sebuah pola tertentu serta arah penyebarannya berada di atas maupun di bawah angka 0 pada sumbu Y. Dengan demikian tidak terjadi gejala heteroskedastisitas pada regresi ini, sehingga model regresi yang dilakukan layak dipakai.

Hasil Analisis Regresi Linier Berganda

Model Summary

Model	R	R Square	Adjusted R Square	Std. Error of the Estimate
1	.858 ^a	.736	.723	2.767750

a. Predictors: (Constant), X3, X2, X1

ANOVA^a

Model		Sum of Squares	df	Mean Square	F	Sig.
1	Regression	1240.872	3	413.624	53.995	.000 ^b
	Residual	444.306	58	7.660		
	Total	1685.177	61			

a. Dependent Variable: Y

b. Predictors: (Constant), X3, X2, X1

Coefficients^a

Model		Unstandardized Coefficients		Standardized Coefficients	t	Sig.
		B	Std. Error	Beta		
1	(Constant)	7.227	2.434		2.969	.004
	X1	.937	.167	.528	5.607	.000
	X2	.433	.155	.245	2.790	.007
	X3	.232	.074	.245	3.141	.003

a. Dependent Variable: Y