

Lampiran 01: Daftar Perusahaan Sub Sektor Logam dan Sejenisnya yang terdaftar di Bursa Efek Indonesia.

No	Nama Perusahaan	Kode Perusahaan
1	Alakasa Industrindo Tbk.	ALKA
2	Alumindo Light Metal Industry Tbk.	ALMI
3	Saranacentral Bajatama Tbk.	BAJA
4	Betonjaya Manunggal Tbk.	BTON
5	Citra Tubindo Tbk.	CTBN
6	Gunawan Dianjaya Steel Tbk.	GDST
7	Indal Aluminium Industry Tbk.	INAI
8	Steel Pipe Industry of Indonesia Tbk.	ISSP
9	Jakarta Kyoei Steel Works Tbk.	JKSW
10	Krakatau Steel (Persero) Tbk.	KRAS
11	Lion Metal Works Tbk.	LION
12	Lionmesh Prima Tbk.	LMSH
13	Pelat Timah Nusantara Tbk.	NIKL
14	Pelangi Indah Canindo Tbk.	PICO
15	Tembaga Mulia Semanan Tbk.	TMBS



Lampiran 02: Data Perputaran Modal Kerja pada Perusahaan Sub Sektor Logam dan Sejenisnya yang terdaftar di Bursa Efek Indonesia periode 2017 – 2019.

No	Kode Perusahaan	Perputaran Modal Kerja (Kali)		
		2017	2018	2019
1	ALKA	37,54	18,56	15,82
2	ALMI	18,48	9,08	11,51
3	BAJA	18,54	18,51	44,39
4	BTON	17,05	35,80	47,09
5	CTBN	15,54	28,64	7,13
6	GDST	44,57	18,69	27,52
7	INAI	15,03	13,84	55,23
8	ISSP	27,49	14,45	17,36
9	JKSW	37,48	9,53	17,00
10	KRAS	14,52	12,52	23,59
11	LION	25,48	27,84	19,40
12	LMSH	24,15	5,34	13,36
13	NIKL	17,22	10,94	21,63
14	PICO	17,19	57,08	17,18
15	TBMS	12,94	25,96	37,29



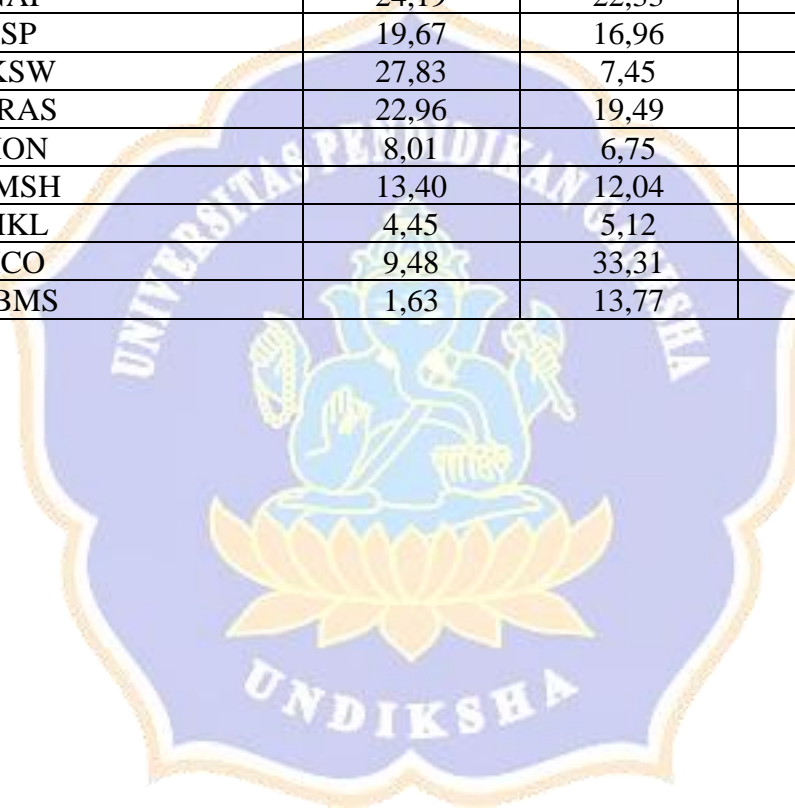
Lampiran 03: Data Likuiditas pada Perusahaan Sub Sektor Logam dan Sejenisnya yang terdaftar di Bursa Efek Indonesia periode 2017 – 2019.

No	Kode Perusahaan	Likuiditas (Kali)		
		2017	2018	2019
1	ALKA	15,75	28,21	24,47
2	ALMI	11,86	24,79	17,08
3	BAJA	33,67	26,08	27,83
4	BTON	15,76	34,75	19,64
5	CTBN	24,59	17,68	15,49
6	GDST	16,01	14,70	14,29
7	INAI	20,85	19,70	54,42
8	ISSP	16,56	19,59	18,07
9	JKSW	25,99	26,64	14,24
10	KRAS	15,10	10,42	14,65
11	LION	18,56	15,82	18,48
12	LMSH	29,08	11,51	18,54
13	NIKL	18,51	24,39	17,05
14	PICO	35,80	67,09	15,54
15	TBMS	28,64	37,13	60,55



Lampiran 04: Data Profitabilitas pada Perusahaan Sub Sektor Logam dan Sejenisnya yang terdaftar di Bursa Efek Indonesia periode 2017 – 2019.

No	Kode Perusahaan	Profitabilitas (ROA) %		
		2017	2018	2019
1	ALKA	30,00	19,57	16,61
2	ALMI	19,06	15,77	9,53
3	BAJA	22,30	9,23	25,59
4	BTON	7,42	30,49	33,10
5	CTBN	19,07	31,91	1,11
6	GDST	41,00	19,86	22,66
7	INAI	24,19	22,33	42,09
8	ISSP	19,67	16,96	9,13
9	JKSW	27,83	7,45	21,74
10	KRAS	22,96	19,49	19,47
11	LION	8,01	6,75	5,86
12	LMSH	13,40	12,04	5,31
13	NIKL	4,45	5,12	2,17
14	PICO	9,48	33,31	3,55
15	TBMS	1,63	13,77	22,80



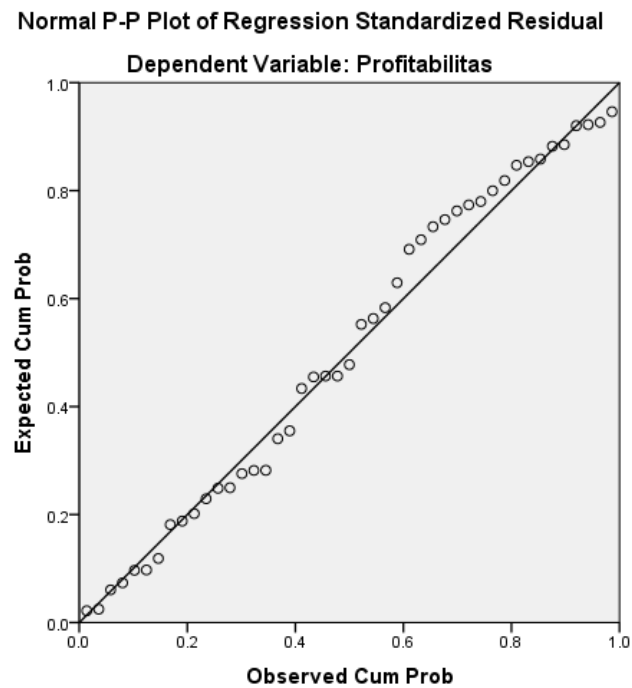
Lampiran 05: Hasil Uji *Descriptive Statistik*, Nilai Rata-rata dan Standar Deviasi

	N	Minimum	Maximum	Mean	Std. Deviation
Perputaran Modal Kerja	45	5.34	57.08	22.7889	12.46882
Likuiditas	45	10.42	67.09	23.4816	12.13593
Profitabilitas	45	1.11	42.09	17.2276	10.52001
Valid N (listwise)	45				



Lampiran 06: Hasil Output SPSS 20.0 for Windows Uji Asumsi Klasik

(1) Uji Normalitas



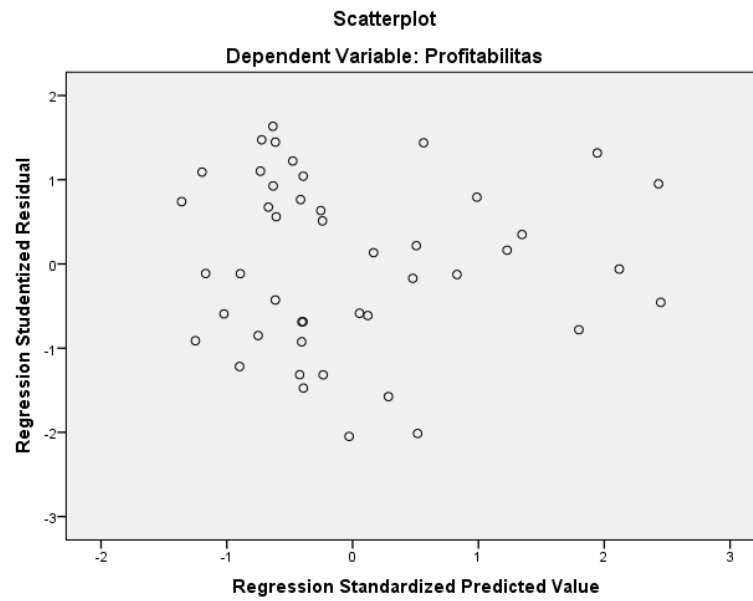
(2) Uji Multikolonieritas

Coefficients^a

Model	Unstandardized Coefficients		Standardized Coefficients	t	Sig.	Collinearity Statistics	
	B	Std. Error	Beta			Tolerance	VIF
1 (Constant)	4.256	2.622		1.623	.112		
Perputaran Modal Kerja	.657	.106	.778	6.222	.000	.710	1.408
Likuiditas	-.085	.108	-.098	-.783	.438	.710	1.408

a. Dependent Variable: Profitabilitas

(3) Uji Heteroskedastisitas



(4) Uji Autokorelasi

**Model Summary^b**

Model	R	R Square	Adjusted R Square	Std. Error of the Estimate	Durbin-Watson
1	.730 ^a	.533	.511	7.35599	1.100

a. Predictors: (Constant), Likuiditas, Perputaran Modal Kerja

b. Dependent Variable: Profitabilitas



Lampiran 07: Hasil Output SPSS 20.0 for Windows Uji Regresi Linier Berganda

Model Summary^b

Model	R	R Square	Adjusted R Square	Std. Error of the Estimate	Change Statistics					Durbin-Watson
					R Square Change	F Change	df1	df2	Sig. F Change	
1	.730 ^a	.533	.511	7.35599	.533	23.996	2	42	.000	1.100

a. Predictors: (Constant), Likuiditas, Perputaran Modal Kerja

b. Dependent Variable: Profitabilitas

ANOVA^a

Model		Sum of Squares	df	Mean Square	F	Sig.
1	Regression	2596.864	2	1298.432	23.996	.000 ^b
	Residual	2272.645	42	54.111		
	Total	4869.509	44			

a. Dependent Variable: Profitabilitas

b. Predictors: (Constant), Likuiditas, Perputaran Modal Kerja

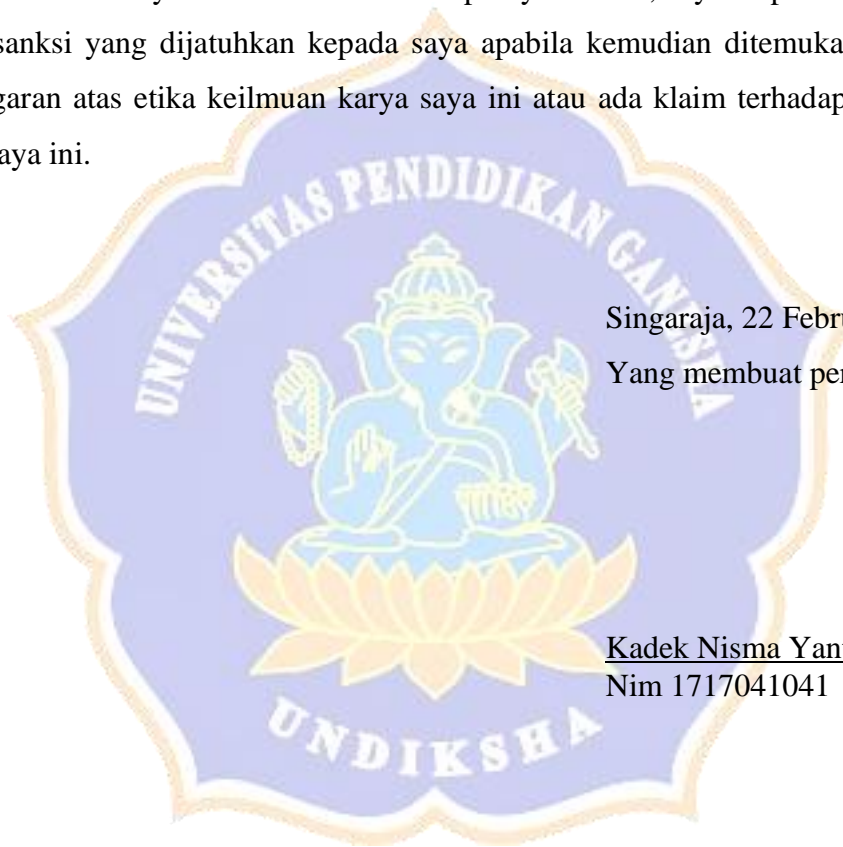
Coefficients^a

Model	Unstandardized Coefficients		Standardized Coefficients	t	Sig.	Correlations			Collinearity Statistics	
	B	Std. Error	Beta			Zero-order	Partial	Part	Tolerance	VIF
1 (Constant)	4.256	2.622		1.623	.112					
Perputaran Modal Kerja	.657	.106	.778	6.222	.000	.726	.693	.656	.710	1.408
Likuiditas	-.085	.108	-.098	-.783	.438	.321	-.120	-.083	.710	1.408

a. Dependent Variable: Profitabilitas

PERNYATAAN

Dengan ini saya menyatakan bahwa karya tulis yang berjudul “Pengaruh Perputaran Modal Kerja dan Likuiditas terhadap Profitabilitas pada Perusahaan Sub Sektor Logam dan Sejenisnya yang Terdaftar Di Bursa Efek Indonesia” beserta seluruh isinya adalah benar-benar karya sendiri dan saya tidak melakukan penjiplakan dan pengutipan dengan cara-cara yang tidak sesuai dengan etika yang berlaku dalam masyarakat keilmuan. Atas pernyataan ini, saya siap menanggung resiko/sanksi yang dijatuhkan kepada saya apabila kemudian ditemukan adanya pelanggaran atas etika keilmuan karya saya ini atau ada klaim terhadap keaslian karya saya ini.



Singaraja, 22 Februari 2021

Yang membuat pernyataan

Kadek Nisma Yanti

Nim 1717041041

RIWAYAT HIDUP



Kadek Nisma Yanti lahir di Sangket pada tanggal 22 Januari 1999. Penulis lahir sebagai anak kedua dari pasangan Ketut Wijaya dan Ketut Manis. Penulis berkebangsaan Indonesia dan beragama Hindu. Penulis berasal dari Desa Sangket, Kecamatan Sukasada, Kabupaten Buleleng, Provinsi Bali. Penulis menyelesaikan pendidikan sekolah dasar di SD N 3 Sukasada dan lulus pada tahun 2011. Kemudian penulis melanjutkan pendidikan di SMP N 1 Sukasada dan lulus pada tahun 2014 setelahnya penulis melanjutkan pendidikan di SMK N 1 Sukasada dengan mengambil jurusan Multimedia dan lulus pada tahun 2017. Setelah lulus penulis melanjutkan pendidikan ke jenjang perguruan tinggi di Universitas Pendidikan Ganesha dengan mengambil jurusan Manajemen sampai pada penulisan skripsi ini penulis masih terdaftar sebagai mahasiswi Universitas Pendidikan Ganesha jurusan Manajemen. Pada semester akhir tahun 2021 penulis menyelesaikan Skripsi yang berjudul “ Pengaruh Perputaran Modal Kerja dan Likuiditas terhadap Profitabilitas pada Perusahaan Sub Sektor Logam dan Sejenisnya yang Terdaftar Di Bursa Efek Indonesia”