

PENGARUH *NET PROFIT MARGIN*, *RETURN ON ASSET* DAN *EARNING PER SHARE* TERHADAP HARGA SAHAM PADA PERUSAHAAN SUB SEKTOR PERBANKAN YANG TERDAFTAR DI BURSA EFEK INDONESIA

SKRIPSI



PROGRAM STUDI MANAJEMEN
JURUSAN MANAJEMEN
FAKULTAS EKONOMI
UNIVERSITAS PENDIDIKAN GANESHA
SINGARAJA

2021


SKRIPSI

**DIAJUKAN UNTUK MELENGKAPI TUGAS DAN
MEMENUHI SYARAT-SYARAT UNTUK MENCAPAI
GELAR SARJANA EKONOMI**


Menyetujui

Pembimbing I

Pembimbing II




Gede Putu Agus Jana Susila, S.E., MBA.
NIP. 19820831201021001



Komang Krisna Heryanda, S.E., M.M.
NIP. 198309212015041001


Skripsi oleh Ni Komang Triyanti ini
telah dipertahankan di depan dewan penguji
pada tanggal 23 Februari 2021

Dewan Penguji



Gede Putu Agus Jana Susila, S.E., MBA.
NIP. 19820831201021001

(Ketua)



Komang Krishna Heryanda, S.E., M.M.
NIP. 198309212015041001

(Anggota)



Drs. Wayan Cipta, M.M.
NIP. 195912311986031019

(Anggota)

Diterima oleh Panitia Ujian Fakultas Ekonomi
Universitas Pendidikan Ganesha
guna memenuhi syarat-syarat untuk mencapai gelar sarjana ekonomi

Pada:

Hari : Selasa
Tanggal : 23 Februari 2021


Mengetahui,

Ketua Ujian



Dr. Dra. Ni Made Suci, M.Si.
NIP. 196810291993032001

Sekretaris Ujian



Komang Krisna Heryanda, S.E., M.M.
NIP. 198309212015041001

Mengesahkan
Dekan Fakultas Ekonomi



Dr. Gede Adi Yuniarta, S.E., M.Si., Ak., CPA
NIP. 197906162002121003

PERNYATAAN

Dengan ini saya menyatakan bahwa karya tulis yang berjudul “Pengaruh *Net Profit Margin, Return On Asset* dan *Earning Per Share* Terhadap Harga Saham Pada Perusahaan Sub Sektor Perbankan yang Terdaftar di Bursa Efek Indonesia”. Beserta seluruh isinya adalah benar-benar karya sendiri dan saya tidak melakukan penjiplakan dan pengutipan dengan cara-cara yang tidak sesuai dengan etika yang berlaku dalam masyarakat keilmuan. Atas pernyataan ini, saya siap menanggung risiko/sanksi yang dijatuhkan kepada saya apabila kemudian ditemukan adanya pelanggaran atas etika keilmuan dalam karya saya ini atau ada klaim terhadap keaslian karya saya ini.

Singaraja, 23 Februari 2021
Yang membuat pernyataan



Ni Komang Triyanti
NIM. 1717041099

PRAKATA

Puji syukur penulis panjatkan kehadapan Ida Sang Hyang Widhi Wasa yang telah memberikan rahmat dan karunia-Nya sehingga penulis dapat menyelesaikan penelitian ini. Penyusunan skripsi “**Pengaruh *Net Profit Margin, Return On Asset Dan Earning Per Share Terhadap Harga Saham Pada Perusahaan Sub Sektor Perbankan Yang Terdaftar Di Bursa Efek Indonesia***” ini dimaksudkan sebagai salah satu syarat dalam menyelesaikan Pendidikan Program Sarjana (S1) pada Fakultas Ekonomi Universitas Pendidikan Ganesha.

Skripsi ini tidak dapat terselesaikan dengan baik tanpa dukungan dan bantuan dari berbagai pihak, oleh karena itu penulis ingin menyampaikan terimakasih atas dukungan dan bantuan yang diberikan sehingga penulis dapat mengatasi hambatan-hambatan dalam menyusun skripsi ini, kepada yang terhormat:

1. Prof. Dr. I Nyoman Jampel, M.Pd. selaku Rektor Universitas Pendidikan Ganesha.
2. Dr. Gede Adi Yuniarta, S.E., M.Si., Ak., CA., CPA selaku Dekan Fakultas Ekonomi Universitas Pendidikan Ganesha.
3. Dr. I Nengah Suarmanayasa, S.E., M.Si. selaku Ketua Jurusan Manajemen Universitas Pendidikan Ganesha.
4. Gede Putu Agus Jana Susila, S.E., MBA. Selaku pembimbing I yang telah memberikan arahan, petunjuk, dan dukungan sehingga skripsi ini dapat terselesaikan.
5. Komang Krisna Heryanda, S.E., M.M. selaku Koordinator Program Studi Manajemen Universitas Pendidikan Ganesha sekaligus sebagai pembimbing II yang telah memberikan arahan, dukungan dan petunjuk sehingga terselesaikannya skripsi ini.
6. Drs. Wayan Cipta, M.M. selaku dewan penguji yang telah memberikan saran dan masukan demi kesempurnaan skripsi ini.
7. Bapak dan Ibu dosen di Lingkungan Jurusan Manajemen yang telah memberikan ilmu dan mendidik selama penulis menempuh pendidikan di Universitas Pendidikan Ganesha.

8. Pihak Bursa Efek Indonesia yang telah mempublikasikan data mengenai laporan keuangan perusahaan.
9. Kedua orang tua tercinta, Bapak I Nyoman Merta dan Ibu Ni Wayan Kerti serta keluarga besar tercinta yang selalu memberikan doa dan dukungan semangat yang tiada habisnya kepada penulis.
10. I Made Candra Wijaya yang telah memberikan doa, kesabaran, kasih sayang dan semangat serta menjadi motivasi tersendiri kepada penulis sehingga skripsi ini dapat terselesaikan.
11. Sahabat-sahabat tercinta Kadek Mega Utami Putri, Luh Putu Rustiana Putri, Ni Putu Suwandewi, Ni Putu Ari Pratikayanti, Ni Putu Mia Ari Yantini, dan Ni Putu Sri Puspita Dewi yang telah memberikan kesan yang luar biasa kepada penulis, canda tawa, suka, duka bersama-sama selama menempuh pendidikan di Universitas Pendidikan Ganesha.
12. Sudara-saudaraku tercinta Nopita Sendi, Deyani, Linda, yang selalu memberikan semangat dan motivasi yang luar biasa sehingga penulis mampu menyelesaikan skripsi ini tepat pada waktunya. Terimakasih atas kesabaran dan kerjasama yang luar biasa selama ini.
13. Beserta semua pihak yang tidak dapat penulis sebutkan satu-persatu yang telah membantu dalam menyelesaikan penulisan skripsi ini tepat pada waktunya.

Penulis menyadari sepenuhnya bahwa apa yang tersaji dalam skripsi ini masih sangat jauh dari kata sempurna, baik dari segi penulisan maupun dari segi isinya karena keterbatasan kemampuan yang penulis miliki. Penulis sangat mengharapkan kritik dan saran yang bersifat membangun dari berbagai pihak guna penyempurnaan skripsi ini sebagai akhir kata penulis berharap semoga skripsi ini dapat bermanfaat bagi kita semua khususnya dalam pengembangan dunia pendidikan.

Singaraja, 14 Pebruari 2021

Penulis

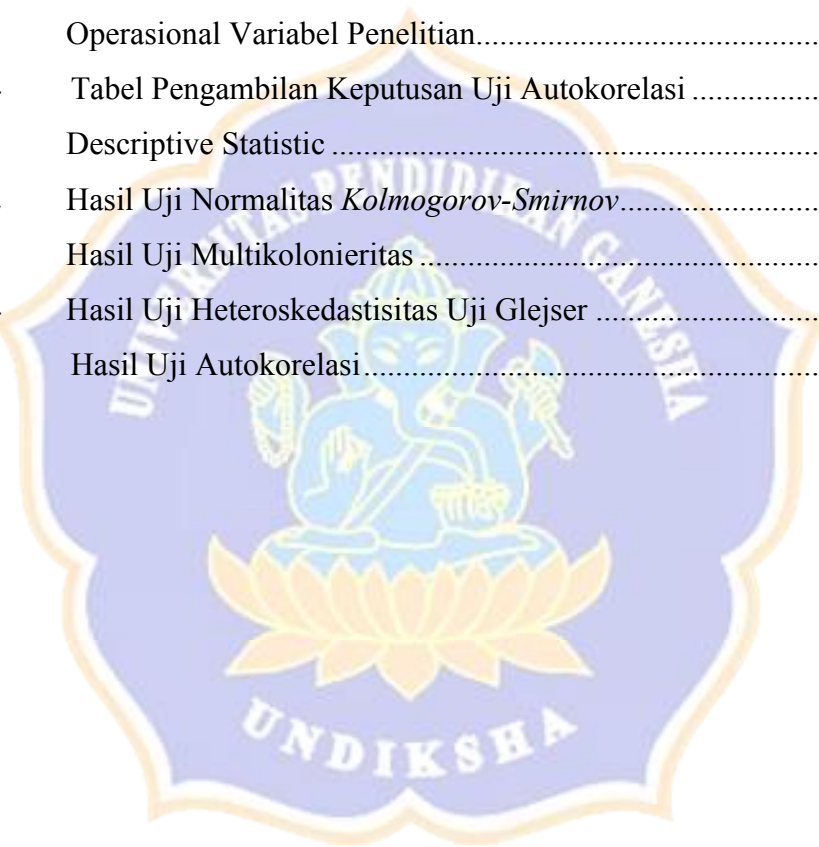
DAFTAR ISI

	Halaman
PRAKATA.....	i
ABSTRAK.....	iii
DAFTAR ISI.....	iv
DAFTAR TABEL.....	vii
DAFTAR GAMBAR.....	viii
DAFTAR LAMPIRAN.....	ix
BAB I PENDAHULUAN.....	1
1.1 Latar Belakang Masalah Penelitian.....	1
1.2 Identifikasi Masalah Penelitian.....	8
1.3 Pembatasan Masalah.....	9
1.4 Rumusan Masalah Penelitian.....	9
1.5 Tujuan Penelitian.....	10
1.6 Manfaat Hasil Penelitian.....	11
BAB II KAJIAN TEORI.....	12
2.1 Deskripsi Teoritis.....	12
2.1.1 Bank.....	12
2.1.2 Harga Saham.....	14
2.1.3 <i>Net Profit Margin</i>	15
2.1.4 <i>Return On Asset</i>	16
2.1.5 <i>Earning Per Share</i>	18
2.2 Hasil Penelitian Terdahulu.....	19
2.3 Hubungan Antar Variabel.....	21
2.3.1 Hubungan <i>Net Profit Margin</i> , <i>Return On Asset</i> dan <i>Earning Per Share</i> terhadap Harga Saham.....	21
2.3.2 Hubungan <i>Net Profit Margin</i> terhadap Harga Saham.....	22

2.3.3 Hubungan <i>Return On Asset</i> terhadap Harga Saham	23
2.3.4 Hubungan <i>Earning Per Share</i> terhadap Harga Saham	24
2.4 Kerangka Berfikir.....	24
2.5 Hipotesis Penelitian.....	27
BAB III METODE PENELITIAN.....	29
3.1 Tempat dan Waktu Penelitian	29
3.2 Rancangan Penelitian	29
3.3 Subjek Penelitian/Populasi dan Sampel.....	29
3.4 Variabel dan Definisi Operasional Variabel Penelitian	31
3.5 Metode Pengumpulan Data	32
3.6 Metode dan Teknik Analisis Data.....	33
3.7 Rancangan Pengujian Hipotesis.....	36
BAB IV HASIL PENELITIAN DAN PEMBAHASAN.....	39
4.1 Deskripsi Data.....	39
4.2 Pengujian Asumsi Klasik.....	40
4.3 Pengujian Hipotesis.....	48
4.4 Pembahasan Hasil Penelitian	50
4.5 Implikasi.....	55
BAB V PENUTUP.....	56
5.1 Rangkuman	56
5.2 Kesimpulan	57
5.3 Saran.....	57
DAFTAR RUJUKAN	59
LAMPIRAN.....	61

DAFTAR TABEL

Tabel		Halaman
Tabel 1.1	Data Perbandingan Harga Saham pada Sektor Keuangan yang terdaftar di Bursa Efek Indonesia Tahun 2018-2019.....	3
Tabel 2.1	Kajian Hasil Penelitian yang Relevan.....	19
Tabel 3.1	Daftar Perusahaan Sub Sektor Perbankan yang terdaftar di Bursa Efek Indonesia Tahun 2018-2019	30
Tabel 3.2	Definisi Variabel Penelitian	32
Tabel 3.3	Operasional Variabel Penelitian.....	32
Tabel 3.4	Tabel Pengambilan Keputusan Uji Autokorelasi	35
Tabel 4.1	Descriptive Statistic	39
Tabel 4.2	Hasil Uji Normalitas <i>Kolmogorov-Smirnov</i>	41
Tabel 4.3	Hasil Uji Multikolonieritas	42
Tabel 4.4	Hasil Uji Heteroskedastisitas Uji Glejser	44
Tabel 4.5	Hasil Uji Autokorelasi.....	44



DAFTAR GAMBAR

Gambar		Halaman
Gambar 2.1	Paradigma Penelitian Pengaruh <i>Net Profit Margin</i> , <i>Return On Asset</i> dan <i>Earning Per Share</i> terhadap Harga Saham	27
Gambar 4.1	Hasil Pengujian Normalitas Menggunakan Grafik <i>P-Plot</i> ...	40
Gambar 4.2	Grafik <i>Scatterplot</i>	43
Gambar 4.3	Struktur Hubungan <i>Net Profit Margin</i> , <i>Return On Asset</i> dan <i>Earning Per Share</i> terhadap Harga Saham	48



DAFTAR LAMPIRAN

Lampiran	Halaman
Lampiran 01. Data Harga Saham Pada Sub Sektor Perbankan yang Terdaftar di Bursa Efek Indonesia yang dijadikan Sampel Penelitian.....	61
Lampiran 02. Data <i>Net Profit Margin</i> Pada Sub Sektor Perbankan yang Terdaftar di Bursa Efek Indonesia yang dijadikan Sampel Penelitian.....	62
Lampiran 03. Data <i>Return On Asset</i> Pada Sub Sektor Perbankan yang Terdaftar di Bursa Efek Indonesia yang dijadikan Sampel Penelitian.....	63
Lampiran 04. Data <i>Earning Per Share</i> Pada Sub Sektor Perbankan yang Terdaftar di Bursa Efek Indonesia yang dijadikan Sampel Penelitian.....	64
Lampiran 05. Data Perbandingan Harga Saham Pda Sektor Keuangan Yang Terdaftar Di Bursa Efek Indonesia Tahun 2018-2019.....	65
Lampiran 06. Hasil Uji SPSS.....	66

