

Lampiran 1 : Data PAUD di Kecamatan Buleleng

Nama Lembaga	Jenis Satuan	Status	Gugus	PD	Guru	Akreditasi
TK KUNCUP HARAPAN PENARUKAN	TK	SWASTA	I	55	4	B
TK VARISTHA KIDS SINGARAJA	TK	SWASTA	I	39	2	
TK ASTI KUMARA	TK	SWASTA	I	80	2	
TK WANGUN SESANA	TK	SWASTA	I	80	3	
TK DHARMA KUMARA	TK	SWASTA	I	51	3	
TK MENTARI	TK	SWASTA	I	11		
TK SATYA KUMARA	TK	SWASTA	I	79	4	B
TK BUDHI KERTI	TK	SWASTA	I	37	2	
TK KUMARA SANTI SEDANA	TK	SWASTA	I	26	2	
TK WIDYA KUMARASTHANA	TK	SWASTA	II	54	4	
TK KASIH IBU	TK	SWASTA	II	25	2	
TK PRADNYA PARAMITA	TK	SWASTA	II	67	4	
TK LILA HITA	TK	SWASTA	II	37	3	B
TK KEMALA BHAYANGKARI 2 SINGARAJA	TK	SWASTA	II	85	7	
KB SAIWA DHARMA BANYUNING	KB	SWASTA	II			B
TK SAIWA DHARMA	TK	SWASTA	II	60	4	B
TK KAMILA	TK	SWASTA	III	45	3	
TK TELKOM SINGARAJA	TK	SWASTA	III	93	6	A
TK TUNAS BANGSA	TK	SWASTA	III	34	2	
TK RARE BALI SCHOOL	TK	SWASTA	III	54	4	A
KB RARE BALI SCHOOL	KB	SWASTA	III			B
TK KUMARA CANTHI	TK	SWASTA	III	54	3	
TK WIDYA KUMARA BANJAR JAWA	TK	SWASTA	III	37	3	
TK DANA PUNIA	TK	SWASTA	III	56	3	
TK NURUL MUBIN SINGARAJA	TK	SWASTA	IV	20	2	B
TK PURWA WIDYA DHIKRAMA	TK	SWASTA	IV	26	1	
TK GANESA	TK	SWASTA	IV	31	3	A

TK SANTI KUMARA	TK	SWASTA	IV			B
TK CUDHA CRAMA	TK	SWASTA	IV	21	2	B
TK KUMARA SATYA DHARMA	TK	SWASTA	IV	47	4	A
TK WIDYA KUMARA SARI	TK	SWASTA	IV	60	3	
TK KARTIKA VII-3 SINGARAJA	TK	SWASTA	V	106	5	A
TK LAKSAMANA	TK	SWASTA	V	31	4	A
TK MUTIARA SINGARAJA	TK	SWASTA	V	62	6	A
TK EKA DHARMA	TK	SWASTA	V	103	8	A
TK PELITA KASIH	TK	SWASTA	V	47	9	A
TK NEGERI BANJAR JAWA	TK	SWASTA	V		3	B
TK AISYIYAH BUSTANUL ATHFAL	TK	SWASTA	VI	92	9	B
TK CERIA ASIH	TK	SWASTA	VI	17	2	
TK DHARMA SUDA SINGARAJA	TK	SWASTA	VI	51	3	B
TK TRISULA	TK	SWASTA	VI	23	2	
KB ATH-THOORIQ	KB	SWASTA	VI			
TK IMMANUEL	TK	SWASTA	VII	68	4	B
KB IMMANUEL	KB	SWASTA	VII			
TK WEDA PURANA	TK	SWASTA	VII	8	1	
KB DIPONEGORO	KB	SWASTA	VII			A
TK BINA PUTRA BAKTISERAGA	TK	SWASTA	VII	25	2	
TK DIPONEGORO	TK	SWASTA	VII	94	6	
TK SANTA MARIA	TK	SWASTA	VII	57	3	A
KB SANTA MARIA	KB	SWASTA	VII			
TK LAB UNDIKSHA SINGARAJA	TK	SWASTA	VII	54	7	B
TK DEWI KUMARA	TK	SWASTA	VIII	63	3	B
TK KUMARA KERTI	TK	SWASTA	VIII	86	7	B
TK WISATA KUMARA BARAT	TK	SWASTA	VIII	43	4	
TK BINTANG SO BSB	TK	SWASTA	VIII	18	3	
TK WISATA KUMARA TIMUR	TK	SWASTA	VIII	70	4	
TK SHINTA KUMARA PEMARON	TK	SWASTA	VIII	55	3	
TK TRIAMERTA SINGARAJA	TK	SWASTA	VIII	55	4	B
KB DEWI KUMARA	KB	SWASTA	VIII			
KB WINDOW TO THE WORLD	KB	SWASTA	VIII			

TK WINDOW TO THE WORLD	TK	SWASTA	VIII	11	1	
TK KATOLIK SANTO RAFAEL	TK	SWASTA	IV	34	2	

Sumber : Dinas Pendidikan Pemuda dan Olahraga Kabupaten Buleleng



Lampiran 2 : Surat ijin penelitian

Surat ijin penelitian TK Eka Dharma

SURAT KETERANGAN

Yang bertanda tangan dibawah ini :

Nama : KN. Sukalini, S.Pd

Jabatan : Kepala Sekolah TK Eka Dharma

Dengan ini menerangkan bahwa mahasiswa Universitas Pendidikan Ganesha dibawah ini :

Nama : Ni Luh Meiliani

NIM : 1717041068

Program Studi : S1 Manajemen

Fakultas : Ekonomi


Telah kami setuju melaksanakan penelitian di TK Eka Dharma sebagai syarat penyusunan penelitian dengan judul :

“ Pengaruh Stres Kerja dan Motivasi Kerja Terhadap Kepuasan Kerja Guru Pendidikan Anak Usia Dini (PAUD) Gugus 5 di Kecamatan Buleleng”

Demikian surat keterangan ini dibuat agar dapat digunakan sebagaimana mestinya.

Singaraja, 8 November 2020

Kepala Sekolah



KN. Sukalini, S.Pd

Surat izin penelitian TK Krtika VII-3 Singaraja

SURAT KETERANGAN

Yang bertanda tangan dibawah ini :

Nama : Sang Ayu Setiadini

Jabatan : Kepala Sekolah TK Kartika VII-3 Singaraja

Dengan ini menerangkan bahwa mahasiswa Universitas Pendidikan Ganesha dibawah ini :

Nama : Ni Luh Meiliani

NIM : 1717041068

Program Studi : S1 Manajemen

Fakultas : Ekonomi

Telah kami setuju melaksanakan penelitian di TK Kartika VII-3 Singaraja sebagai syarat penyusunan penelitian dengan judul :

“ Pengaruh Stres Kerja dan Motivasi Kerja Terhadap Kepuasan Kerja Guru Pendidikan Anak Usia Dini (PAUD) Gugus 5 di Kecamatan Buleleng”

Demikian surat keterangan ini dibuat agar dapat digunakan sebagaimana mestinya.

Singaraja, 8 November 2020

Kepala Sekolah



YAYASAN KARTIKA JAYA
TANON GANESHA - BALEK
TK. KARTIKA VII-3
KEL. BANGKAS
JULU
SINGARAJA
SANG AYU SETIADINI, S.Pd

Surat izin penelitian TK Pelita Kasih

SURAT KETERANGAN

Yang bertanda tangan dibawah ini :

Nama : Ni Luh Pudiarsini

Jabatan : Kepala Sekolah TK Pelita Kasih

Dengan ini menerangkan bahwa mahasiswa Universitas Pendidikan Ganesha dibawah ini :

Nama : Ni Luh Meiliani

NIM : 1717041068

Program Studi : S1 Manajemen

Fakultas : Ekonomi

Telah kami setuju melaksanakan penelitian di TK Pelita Kasih sebagai syarat penyusunan penelitian dengan judul :

“ Pengaruh Stres Kerja dan Motivasi Kerja Terhadap Kepuasan Kerja Guru Pendidikan Anak Usia Dini (PAUD) Gugus 5 di Kecamatan Buleleng”

Demikian surat keterangan ini dibuat agar dapat digunakan sebagaimana mestinya.

Singaraja, 8 November 2020

Kepala Sekolah



Ni Luh Pudiarsini, S.Pd

Surat izin penelitian TK Negeri Banjar Jawa

SURAT KETERANGAN

Yang bertanda tangan dibawah ini :

Nama : Luh Kerti, S.Pd

Jabatan : Kepala Sekolah TK Negeri Banjar Jawa

Dengan ini menerangkan bahwa mahasiswa Universitas Pendidikan Ganesha dibawah ini :

Nama : Ni Luh Meiliani

NIM : 1717041068

Program Studi : S1 Manajemen

Fakultas : Ekonomi

Telah kami setuju melaksanakan penelitian di TK Negeri Banjar Jawa sebagai syarat penyusunan penelitian dengan judul :

“ Pengaruh Stres Kerja dan Motivasi Kerja Terhadap Kepuasan Kerja Guru Pendidikan Anak Usia Dini (PAUD) Gugus 5 di Kecamatan Buleleng”

Demikian surat keterangan ini dibuat agar dapat digunakan sebagaimana mestinya.

Singaraja, 8 November 2020



Luh Kerti, S.Pd

Surat izin penelitian TK Mutiara Singaraja

SURAT KETERANGAN

Yang bertanda tangan dibawah ini :

Nama : Luh Suastiti

Jabatan : Kepala Sekolah TK Mutiara Singaraja

Dengan ini menerangkan bahwa mahasiswa Universitas Pendidikan Ganesha dibawah ini :

Nama : Ni Luh Meiliani

NIM : 1717041068

Program Studi : S1 Manajemen

Fakultas : Ekonomi

Telah kami setuju melaksanakan penelitian di TK Mutiara Singaraja sebagai syarat penyusunan penelitian dengan judul :

“ Pengaruh Stres Kerja dan Motivasi Kerja Terhadap Kepuasan Kerja Guru Pendidikan Anak Usia Dini (PAUD) Gugus 5 di Kecamatan Buleleng”

Demikian surat keterangan ini dibuat agar dapat digunakan sebagaimana mestinya.


Singaraja, 8 November 2020

Kepala Sekolah



Luh Suastiti, S.Pd.AUD

Surat ijin penelitian TK Laksamana



Y.P. LAKSAMANA SINGARAJA
TAMAN KANAK-KANAK LAKSAMANA
Jalan Laksamana No. 13 Telp. (0362) 26287 Singaraja

SURAT KETERANGAN
Nomor : 01/TKLKSMN/S. KET/XI/2020

Yang bertanda tangan dibawah ini :

Nama : Desak Putu Sri Yulistiawati, S.Pd.AUD
Jabatan : Kepala Sekolah TK Laksamana

Dengan ini menerangkan bahwa mahasiswa Universitas Pendidikan Ganesha dibawah ini :


Nama : Ni Luh Meiliani
NIM : 1717041068
Program Studi : S1 Manajemen
Fakultas : Ekonomi

Telah kami setuju melaksanakan penelitian di TK Laksamana sebagai syarat penyusunan penelitian dengan judul :

“ Pengaruh Stres Kerja dan Motivasi Kerja Terhadap Kepuasan Kerja Guru Pendidikan Anak Usia Dini (PAUD) Gugus 5 di Kecamatan Buleleng”

Demikian surat keterangan ini dibuat agar dapat digunakan sebagaimana mestinya.

Singaraja, 8 November 2020

Kepala Sekolah

Desak Putu Sri Yulistiawati, S.Pd.AUD

Lampiran 3: Data Guru PAUD Gugus 5 di Kecamatan Buleleng

No	Nama	Jenis Kelamin	Umur	Tingkat Pendidikan
1	Sang Ayu Setiadini	P	51-60	S1
2	Ida Ayu Kade Prastiyanti	P	31-40	S1
3	Ni Komang Ayu Minarni	P	41-50	S1
4	Ni Luh Sri Nadiasih	P	31-40	S1
5	Ni Putu Artiasih	P	41-50	S1
6	Desak Putu Novi Eka Lestari	P	31-40	S1
7	Desak Putu Sri Yulistiawati	P	51-60	S1
8	Luh Swartika	P	41-50	S1
9	Putu Ita Rusmayanti	P	31-40	S1
10	Ayu Setiawati	P	41-50	S1
11	Ni Ketut Enik Suartini	P	31-40	S1
12	Ragi Rusliawarni	P	51-60	S1
13	Martina Dewi	P	31-40	S1
14	Luh Suastiti	P	51-60	S1
15	Ni Wayan Muniasih	P	51-60	S1
16	L. Putu Henny Wijyanthi	P	31-40	S1
17	Putu Ika Padmini Maheswari	P	31-40	S1
18	I Gusti Ayu Intan Anggreni	P	21-30	S1
19	Luh Putu Dian Rosdiani	P	21-30	S1
20	Ni Putu Samiasih	P	31-40	S1
21	Ni Luh Ketut Ery Ratmawati	P	41-50	S1
22	KN. Sukalini	P	51-60	S1
23	Putu Ayu Suwini Asri	P	51-60	S1
24	Ni Putu Julinda Dewi	P	21-30	S1
25	Kadek Sami Yanti	P	21-30	S1
26	Susan Pioh	P	31-40	S1
27	Komang Sri Puji	P	41-50	S1
28	Made Yunita Dwiki Utami	P	21-30	S1
29	Luh Neli Antari	P	21-30	S1
30	Chatarina Labore Aprillia Christiani	P	21-30	S1
31	Yuni Lestari	P	31-40	S1
32	Ketut Bayu Sari Utami	P	21-30	S1
33	Luh Kerti	P	41-50	S1
34	Dewa Ayu Febri Andani	P	41-50	S1
35	Komang Eva Mudita	P	21-30	S1

Lampiran 4 : Kueisioner Penelitian

UNIVERSITAS PENDIDIKAN GANESHA
FAKULTAS EKONOMI
JURUSAN MANAJEMEN
Jalan udayana No. 11, Singaraja, Telepon. (0362) 26830
Email : jurusanmanajemen.undiksha@gmail.com

Kepada

Yth. Bapak/Ibu, Saudara/i

Hal : Pengisian Kueisioner

Dengan Hormat,

Dalam rangka menyelesaikan studi di Undiksha pada Jurusan Manajemen, dengan ini saya mengadakan penelitian yang berjudul **“Pengaruh Stres Kerja dan Motivasi Kerja Terhadap Kepuasan Kerja Guru Pendidikan Anak Usia Dini (PAUD) Gugus 5 di Kecamatan Buleleng”**.

Maka dengan ini, saya mohon kesediaan Bapak/Ibu, Saudara/i untuk berkenan mengisi kueisioner ini. Atas kesediaan dan bantua Bapak/Ibu, Saudara/i yang turut berpartisipasi dalam mengisi kueisioner penelitian ini, saya ucapkan terimakasih.

Singaraja, 24 November 2020
Peneliti

Ni Luh Meiliani
NIM 1717041068

A. Identitas Responden

(Beri tanda ✓ pada kotak jawaban)

1. Nama :
2. Alamat :
3. Usia :
4. Jenis Kelamin : Laki – laki Perempuan
5. Apakah anda melakukan pekerjaan dengan penuh tanggung jawab di
(TK.....) Kecamatan Buleleng ?
 IYA TIDAK

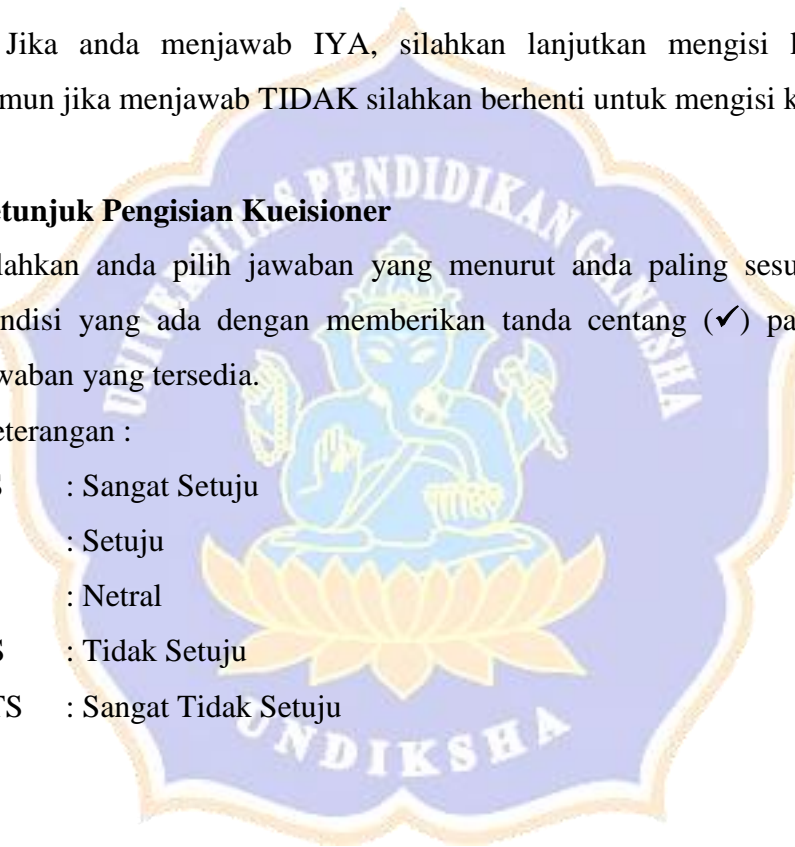
Jika anda menjawab IYA, silahkan lanjutkan mengisi kuestioner, namun jika menjawab TIDAK silahkan berhenti untuk mengisi kuestioner.

B. Petunjuk Pengisian Kuestioner

Silahkan anda pilih jawaban yang menurut anda paling sesuai dengan kondisi yang ada dengan memberikan tanda centang (✓) pada pilihan jawaban yang tersedia.

Keterangan :

- SS : Sangat Setuju
 S : Setuju
 N : Netral
 TS : Tidak Setuju
 STS : Sangat Tidak Setuju



C. Daftar Pernyataan

Kepuasan Kerja

No	Pernyataan Kepuasan Kerja Guru	SS	S	N	TS	STS
		5	4	3	2	1
1	Saya senang melakukan pekerjaan saya karena sesuai dengan keahlian yang saya miliki.					
2	Pimpinan selalu membimbing, dan memberikan solusi ketika saya menghadapi permasalahan dalam melakukan pekerjaan					
3	Saya merasa puas dengan susunan organisasi yang ada di sekolah.					
4	Sekolah memberikan saya kesempatan untuk mengikuti pelatihan untuk meningkatkan kemampuan dan pengalaman saya.					
5	Saya sudah merasa puas dengan gaji yang saya terima setiap bulan.					
6	Saya sudah merasa puas dengan pola hubungan dan dukungan yang saya dapat dari rekan kerja.					
7	Fasilitas yang disediakan sekolah sudah sangat menunjang kelancaran saya dalam mengajar.					

Motivasi Kerja

No	Pernyataan Motivasi Kerja Guru	SS	S	N	TS	STS
		5	4	3	2	1
8	Pemberian gaji, bonus, uang makan, uang transport yang diberikan perusahaan sesuai dengan standar yang ada (berdasarkan Upah Minimum Kabupaten)					
9	Fasilitas keamanan dan keselamatan kerja yang diberikan oleh sekolah sangat memadai.					
10	Saya selalu diterima saat melakukan interaksi dengan rekan kerja					
11	Kepala Sekolah selalu memberikan penghargaan kepada guru dalam setiap pekerjaan.					
12	Sekolah menyelenggarakan pendidikan dan pelatihan untuk meningkatkan keterampilan dan potensi diri saya					

Stres Kerja

No	Pernyataan Motivasi Kerja Guru	SS	S	N	TS	STS
		5	4	3	2	1
13	Saya merasa jenuh dengan pekerjaan yang saya lakukan selama ini					
14	Tugas dan pekerjaan yang diberikan terlalu banyak sehingga sering membuat saya merasa frustrasi					
15	Lingkungan kerja yang ada di sekolah membuat saya merasa tidak nyaman					
16	Tanggung jawab yang diberikan sekolah kepada saya sangat memberatkan, dan selalu dikejar waktu untuk menyelesaikan pekerjaan dengan baik.					



Lampiran 5 : Hasil Data Ordinal Pernyataan Variabel Stres Kerja (X_1), Motivasi Kerja (X_2), dan Kepuasan Kerja (Y)

RES	STRES KERJA				
	X1.1	X1.2	X1.3	X1.4	TX1
1	5	4	4	4	17
2	4	4	4	5	17
3	5	5	5	5	20
4	4	4	5	5	18
5	4	5	5	5	19
6	4	4	5	5	18
7	5	5	5	5	20
8	5	5	5	5	20
9	5	5	5	5	20
10	5	5	5	5	20
11	4	4	4	4	16
12	5	5	5	5	20
13	4	4	4	4	16
14	4	4	5	5	18
15	3	5	5	5	18
16	3	5	5	5	18
17	4	4	4	4	16
18	4	4	4	5	17
19	4	4	4	4	16
20	4	5	5	5	19
21	4	4	4	4	16
22	4	4	4	5	17
23	4	4	4	5	17
24	4	4	4	5	17
25	5	5	5	5	20
26	4	4	4	5	17
27	5	5	5	5	20
28	4	5	5	5	19
29	4	4	4	5	17
30	4	4	4	4	16
31	5	5	5	5	20
32	4	4	4	5	17
33	5	5	5	5	20
34	5	5	5	5	20
35	5	5	5	5	20
Total					636

RES	MOTIVASI KERJA					
	X2.1	X2.2	X2.3	X2.4	X2.5	TX2
1	4	4	4	4	4	20
2	4	5	5	5	5	24
3	3	4	4	5	4	20
4	4	4	5	5	5	23
5	4	5	4	5	5	23
6	4	4	4	5	5	22
7	3	3	4	4	4	18
8	3	3	3	4	4	17
9	4	4	3	3	3	17
10	3	3	3	3	3	15
11	5	5	5	5	5	25
12	3	3	3	4	4	17
13	5	5	5	5	5	25
14	3	4	4	5	4	20
15	5	5	4	2	3	19
16	3	3	3	4	2	15
17	5	4	3	4	5	21
18	4	4	4	5	5	22
19	5	5	5	5	5	25
20	4	5	4	5	4	22
21	4	5	5	5	5	24
22	4	4	4	5	5	22
23	4	5	5	5	4	23
24	3	4	3	5	4	19
25	4	4	4	3	3	18
26	5	5	4	5	5	24
27	3	3	4	4	4	18
28	4	4	3	4	4	19
29	5	5	4	5	5	24
30	4	4	5	5	5	23
31	4	4	4	4	4	20
32	5	5	5	5	4	24
33	5	4	4	4	4	21
34	4	4	4	4	4	20
35	5	4	4	5	4	22
Total						731

RES	KEPUASAN KERJA							Total Y
	Y.1	Y.2	Y.3	Y.4	Y.5	Y.6	Y.7	
1	4	4	4	4	4	4	5	29
2	5	5	4	4	5	4	5	32
3	3	4	4	4	4	4	4	27
4	4	5	4	4	4	4	5	30
5	5	4	4	4	4	4	4	29
6	4	4	4	4	5	4	4	29
7	4	4	4	4	4	3	4	27
8	3	3	3	2	4	3	3	21
9	3	2	4	3	4	2	3	21
10	3	3	3	3	3	3	3	21
11	5	5	5	5	5	5	5	35
12	4	3	3	4	3	3	3	23
13	5	5	5	5	5	5	5	35
14	4	4	4	4	4	4	4	28
15	5	4	3	4	5	3	5	29
16	4	3	3	4	3	3	3	23
17	4	5	4	5	5	5	5	33
18	4	5	3	4	5	5	4	30
19	5	5	5	5	5	5	5	35
20	5	4	4	2	3	4	5	27
21	5	5	4	5	5	2	5	31
22	4	5	4	5	5	5	5	33
23	5	5	4	5	5	4	5	33
24	3	4	5	4	4	4	4	28
25	3	3	5	3	4	3	4	25
26	5	5	4	5	5	2	5	31
27	2	4	4	4	4	4	4	26
28	3	4	4	4	4	4	4	27
29	5	5	5	5	5	5	5	35
30	4	4	3	4	4	3	5	27
31	4	4	4	4	4	4	4	28
32	5	5	4	4	5	5	4	32
33	4	4	4	4	4	3	4	27
34	4	5	4	4	5	4	4	30
35	4	4	4	4	4	5	4	29
Total								1.006

**Lampiran 6: HasilData IntervalPernyataan Variabel Stres Kerja (X_1),
Motivasi Kerja (X_2), dan Kepuasan Kerja (Y)**

RES	STRES KERJA				
	X1.1	X1.2	X1.3	X1.4	Total X1
1	6.024	4.000	4.000	4.000	18.024
2	4.545	4.000	4.000	5.750	18.295
3	6.024	5.596	5.603	5.750	22.973
4	4.545	4.000	5.603	5.750	19.898
5	4.545	5.596	5.603	5.750	21.494
6	4.545	4.000	5.603	5.750	19.898
7	6.024	5.596	5.603	5.750	22.973
8	6.024	5.596	5.603	5.750	22.973
9	6.024	5.596	5.603	5.750	22.973
10	6.024	5.596	5.603	5.750	22.973
11	4.545	4.000	4.000	4.000	16.545
12	6.024	5.596	5.603	5.750	22.973
13	4.545	4.000	4.000	4.000	16.545
14	4.545	4.000	5.603	5.750	19.898
15	3.000	5.596	5.603	5.750	19.949
16	3.000	5.596	5.603	5.750	19.949
17	4.545	4.000	4.000	4.000	16.545
18	4.545	4.000	4.000	5.750	18.295
19	4.545	4.000	4.000	4.000	16.545
20	4.545	5.596	5.603	5.750	21.494
21	4.545	4.000	4.000	4.000	16.545
22	4.545	4.000	4.000	5.750	18.295
23	4.545	4.000	4.000	5.750	18.295
24	4.545	4.000	4.000	5.750	18.295

25	6.024	5.596	5.603	5.750	22.973
26	4.545	4.000	4.000	5.750	18.295
27	6.024	5.596	5.603	5.750	22.973
28	4.545	5.596	5.603	5.750	21.494
29	4.545	4.000	4.000	5.750	18.295
30	4.545	4.000	4.000	4.000	16.545
31	6.024	5.596	5.603	5.750	22.973
32	4.545	4.000	4.000	5.750	18.295
33	6.024	5.596	5.603	5.750	22.973
34	6.024	5.596	5.603	5.750	22.973
35	6.024	5.596	5.603	5.750	22.973

RES	MOTIVASI KERJA					Total X2
	X2.1	X2.2	X2.3	X2.4	X2.5	
1	4.216	4.251	4.285	3.653	3.935	20.341
2	4.216	5.556	5.578	4.974	5.253	25.577
3	3.000	4.251	4.285	4.974	3.935	20.445
4	4.216	4.251	5.578	4.974	5.253	24.272
5	4.216	5.556	4.285	4.974	5.253	24.284
6	4.216	4.251	4.285	4.974	5.253	22.979
7	3.000	3.000	4.285	3.653	3.935	17.873
8	3.000	3.000	3.000	3.653	3.935	16.588
9	4.216	4.251	3.000	2.795	2.884	17.146
10	3.000	3.000	3.000	2.795	2.884	14.679
11	5.444	5.556	5.578	4.974	5.253	26.805
12	3.000	3.000	3.000	3.653	3.935	16.588
13	5.444	5.556	5.578	4.974	5.253	26.805
14	3.000	4.251	4.285	4.974	3.935	20.445
15	5.444	5.556	4.285	2.000	2.884	20.169

16	3.000	3.000	3.000	3.653	2.000	14.653
17	5.444	4.251	3.000	3.653	5.253	21.601
18	4.216	4.251	4.285	4.974	5.253	22.979
19	5.444	5.556	5.578	4.974	5.253	26.805
20	4.216	5.556	4.285	4.974	3.935	22.967
21	4.216	5.556	5.578	4.974	5.253	25.577
22	4.216	4.251	4.285	4.974	5.253	22.979
23	4.216	5.556	5.578	4.974	3.935	24.260
24	3.000	4.251	3.000	4.974	3.935	19.160
25	4.216	4.251	4.285	2.795	2.884	18.431
26	5.444	5.556	4.285	4.974	5.253	25.512
27	3.000	3.000	4.285	3.653	3.935	17.873
28	4.216	4.251	3.000	3.653	3.935	19.055
29	5.444	5.556	4.285	4.974	5.253	25.512
30	4.216	4.251	5.578	4.974	5.253	24.272
31	4.216	4.251	4.285	3.653	3.935	20.341
32	5.444	5.556	5.578	4.974	3.935	25.487
33	5.444	4.251	4.285	3.653	3.935	21.568
34	4.216	4.251	4.285	3.653	3.935	20.341
35	5.444	4.251	4.285	4.974	3.935	22.889

RES	KEPUASAN KERJA							Total Y
	Y.1	Y.2	Y.3	Y.4	Y.5	Y.6	Y.7	
1	4.135	3.979	4.440	3.845	4.255	3.940	5.495	30.090
2	5.359	5.253	4.440	3.845	5.607	3.940	5.495	33.939
3	3.101	3.979	4.440	3.845	4.255	3.940	4.190	27.750
4	4.135	5.253	4.440	3.845	4.255	3.940	5.495	31.363
5	5.359	3.979	4.440	3.845	4.255	3.940	4.190	30.008
6	4.135	3.979	4.440	3.845	5.607	3.940	4.190	30.136

7	4.135	3.979	4.440	3.845	4.255	3.006	4.190	27.851
8	3.101	2.963	3.000	2.000	4.255	3.006	3.000	21.325
9	3.101	2.000	4.440	2.711	4.255	2.000	3.000	21.507
10	3.101	2.963	3.000	2.711	3.000	3.006	3.000	20.782
11	5.359	5.253	5.884	5.261	5.607	5.081	5.495	37.939
12	4.135	2.963	3.000	3.845	3.000	3.006	3.000	22.950
13	5.359	5.253	5.884	5.261	5.607	5.081	5.495	37.939
14	4.135	3.979	4.440	3.845	4.255	3.940	4.190	28.784
15	5.359	3.979	3.000	3.845	5.607	3.006	5.495	30.291
16	4.135	2.963	3.000	3.845	3.000	3.006	3.000	22.950
17	4.135	5.253	4.440	5.261	5.607	5.081	5.495	35.272
18	4.135	5.253	3.000	3.845	5.607	5.081	4.190	31.111
19	5.359	5.253	5.884	5.261	5.607	5.081	5.495	37.939
20	5.359	3.979	4.440	2.000	3.000	3.940	5.495	28.213
21	5.359	5.253	4.440	5.261	5.607	2.000	5.495	33.415
22	4.135	5.253	4.440	5.261	5.607	5.081	5.495	35.272
23	5.359	5.253	4.440	5.261	5.607	3.940	5.495	35.354
24	3.101	3.979	5.884	3.845	4.255	3.940	4.190	29.193
25	3.101	2.963	5.884	2.711	4.255	3.006	4.190	26.111
26	5.359	5.253	4.440	5.261	5.607	2.000	5.495	33.415
27	2.000	3.979	4.440	3.845	4.255	3.940	4.190	26.649
28	3.101	3.979	4.440	3.845	4.255	3.940	4.190	27.750
29	5.359	5.253	5.884	5.261	5.607	5.081	5.495	37.939
30	4.135	3.979	3.000	3.845	4.255	3.006	5.495	27.716
31	4.135	3.979	4.440	3.845	4.255	3.940	4.190	28.784
32	5.359	5.253	4.440	3.845	5.607	5.081	4.190	33.775
33	4.135	3.979	4.440	3.845	4.255	3.006	4.190	27.851
34	4.135	5.253	4.440	3.845	5.607	3.940	4.190	31.410
35	4.135	3.979	4.440	3.845	4.255	5.081	4.190	29.926

Lampiran 7 : Deskripsi Data Responden

JenisKelamin

		Frequency	Percent	Valid Percent	Cumulative Percent
Valid	Perempuan	35	100.0	100.0	100.0

Umur

		Frequency	Percent	Valid Percent	Cumulative Percent
Valid	21-30	9	25.7	25.7	25.7
	31-40	11	31.4	31.4	57.1
	41-50	8	22.9	22.9	80.0
	51-60	7	20.0	20.0	100.0
	Total	35	100.0	100.0	

TingkatPendidikan

		Frequency	Percent	Valid Percent	Cumulative Percent
Valid	S1	35	100.0	100.0	100.0

Lampiran 8 : Hasil Output Uji Validitas dan Reliabilitas Stres Kerja (X₁), Motivasi Kerja (X₂), dan Kepuasan Kerja (Y)

Hasil Uji Validitas Stres Kerja (X₁)

		Correlations				
		X1.1	X1.2	X1.3	X1.4	X1
X1.1	Pearson Correlation	1	.464**	.373*	.149	.682**
	Sig. (2-tailed)		.005	.027	.392	.000
	N	35	35	35	35	35
X1.2	Pearson Correlation	.464**	1	.842**	.486**	.894**
	Sig. (2-tailed)	.005		.000	.003	.000
	N	35	35	35	35	35
X1.3	Pearson Correlation	.373*	.842**	1	.577**	.884**
	Sig. (2-tailed)	.027	.000		.000	.000
	N	35	35	35	35	35
X1.4	Pearson Correlation	.149	.486**	.577**	1	.659**
	Sig. (2-tailed)	.392	.003	.000		.000
	N	35	35	35	35	35
X1	Pearson Correlation	.682**	.894**	.884**	.659**	1
	Sig. (2-tailed)	.000	.000	.000	.000	
	N	35	35	35	35	35

Hasil Uji Validitas Motivasi Kerja (X₂)

		Correlations					
		X2.1	X2.2	X2.3	X2.4	X2.5	X2
X2.1	Pearson Correlation	1	.715**	.444**	.130	.397*	.691**
	Sig. (2-tailed)		.000	.008	.456	.018	.000
	N	35	35	35	35	35	35
X2.2	Pearson Correlation	.715**	1	.638**	.398*	.466**	.826**
	Sig. (2-tailed)	.000		.000	.018	.005	.000
	N	35	35	35	35	35	35
X2.3	Pearson Correlation	.444**	.638**	1	.512**	.528**	.803**
	Sig. (2-tailed)	.008	.000		.002	.001	.000
	N	35	35	35	35	35	35
X2.4	Pearson Correlation	.130	.398*	.512**	1	.715**	.724**
	Sig. (2-tailed)	.456	.018	.002		.000	.000
	N	35	35	35	35	35	35
X2.5	Pearson Correlation	.397*	.466**	.528**	.715**	1	.814**
	Sig. (2-tailed)	.018	.005	.001	.000		.000
	N	35	35	35	35	35	35
X2	Pearson Correlation	.691**	.826**	.803**	.724**	.814**	1
	Sig. (2-tailed)	.000	.000	.000	.000	.000	
	N	35	35	35	35	35	35

** . Correlation is significant at the 0.01 level (2-tailed).

* . Correlation is significant at the 0.05 level (2-tailed).

Hasil Uji Validitas Kepuasan Kerja (Y)

		Correlations							
		Y1	Y2	Y3	Y4	Y5	Y6	Y7	Y
Y1	Pearson Correlation	1	.605**	.180	.462**	.482**	.215	.615**	.687**
	Sig. (2-tailed)		.000	.302	.005	.003	.215	.000	.000
	N	35	35	35	35	35	35	35	35
Y2	Pearson Correlation	.605**	1	.370*	.704**	.753**	.568**	.780**	.919**
	Sig. (2-tailed)	.000		.029	.000	.000	.000	.000	.000
	N	35	35	35	35	35	35	35	35
Y3	Pearson Correlation	.180	.370*	1	.377*	.374*	.404*	.422*	.573**
	Sig. (2-tailed)	.302	.029		.026	.027	.016	.012	.000
	N	35	35	35	35	35	35	35	35
Y4	Pearson Correlation	.462**	.704**	.377*	1	.647**	.348*	.565**	.781**
	Sig. (2-tailed)	.005	.000	.026		.000	.041	.000	.000
	N	35	35	35	35	35	35	35	35
Y5	Pearson Correlation	.482**	.753**	.374*	.647**	1	.372*	.604**	.799**
	Sig. (2-tailed)	.003	.000	.027	.000		.028	.000	.000
	N	35	35	35	35	35	35	35	35
Y6	Pearson Correlation	.215	.568**	.404*	.348*	.372*	1	.346*	.646**
	Sig. (2-tailed)	.215	.000	.016	.041	.028		.042	.000
	N	35	35	35	35	35	35	35	35
Y7	Pearson Correlation	.615**	.780**	.422*	.565**	.604**	.346*	1	.821**
	Sig. (2-tailed)	.000	.000	.012	.000	.000	.042		.000
	N	35	35	35	35	35	35	35	35
Y	Pearson Correlation	.687**	.919**	.573**	.781**	.799**	.646**	.821**	1
	Sig. (2-tailed)	.000	.000	.000	.000	.000	.000	.000	
	N	35	35	35	35	35	35	35	35

** . Correlation is significant at the 0.01 level (2-tailed).

* . Correlation is significant at the 0.05 level (2-tailed).

Hasil Uji Reliabilitas Stres Kerja (X₁)

Reliability Statistics

Cronbach's Alpha	N of Items
.780	4

Item-Total Statistics

	Scale Mean if Item Deleted	Scale Variance if Item Deleted	Corrected Item-Total Correlation	Cronbach's Alpha if Item Deleted
X1.1	13.8571	1.538	.390	.843
X1.2	13.6857	1.281	.786	.614
X1.3	13.6000	1.306	.769	.625
X1.4	13.3714	1.770	.468	.781

Uji Reliabilitas Motivasi Kerja (X₂)

Reliability Statistics

Cronbach's Alpha	N of Items
.828	5

Item-Total Statistics

	Scale Mean if Item Deleted	Scale Variance if Item Deleted	Corrected Item-Total Correlation	Cronbach's Alpha if Item Deleted
X2.1	16.8571	5.773	.510	.826
X2.2	16.7143	5.328	.716	.769
X2.3	16.8571	5.420	.682	.779
X2.4	16.4571	5.550	.548	.817
X2.5	16.6571	5.173	.684	.776

Uji Reliabilitas Kepuasan Kerja (Y)

Reliability Statistics

Cronbach's Alpha	N of Items
.864	7

Item-Total Statistics

	Scale Mean if Item Deleted	Scale Variance if Item Deleted	Corrected Item-Total Correlation	Cronbach's Alpha if Item Deleted
Y1	24.6571	11.938	.552	.857
Y2	24.5429	10.550	.877	.808
Y3	24.7714	13.299	.454	.866
Y4	24.6857	11.575	.685	.837
Y5	24.4286	11.899	.722	.834
Y6	24.9143	11.845	.477	.873
Y7	24.4571	11.608	.747	.830

Lampiran 9 :Output SPSS Analisis Jalur (Path Analysis)

a. Pengaruh Stres Kerja (X_1) Terhadap Motivasi Kerja (X_2)

Model Summary

Model	R	R Square	Adjusted R Square	Std. Error of the Estimate	Change Statistics				
					R Square Change	F Change	df1	df2	Sig. F Change
1	.681 ^a	.464	.447	2.12416	.464	28.511	1	33	.000

a. Predictors: (Constant), X_1

Coefficients^a

Model	Unstandardized Coefficients	Standardized Coefficients	t	Sig.	Correlations				
					B	Std. Error	Beta	Zero-order	Partial
1 (Constant)	43.512		10.232	.000					
	-1.245	.233	-5.340	.000	-.681	-.681	.681		

a. Dependent Variable: X_2

b. Pengaruhn StresKerja (X_1), dan Motivasi Kerja (X_2), Terhadap Kepuasan Kerja (Y)

Model Summary

Model	R	R Square	Adjusted R Square	Std. Error of the Estimate	Change Statistics				
					R Square Change	F Change	df1	df2	Sig. F Change
1	.893 ^a	.797	.784	1.84201	.797	62.792	2	32	.000

a. Predictors: (Constant), X_2 , X_1

ANOVA^a

Model		Sum of Squares	df	Mean Square	F	Sig.
1	Regression	426.109	2	213.055	62.792	.000 ^b
	Residual	108.576	32	3.393		
	Total	534.686	34			

pendent Variable: Y

redictors: (Constant), X_2 , X_1

Coefficients^a

Model	Unstandardized Coefficients		Standardized Coefficients	t	Sig.	Correlations		
	B	Std. Error	Beta			Zero-order	Partial	Part
(Constant)	20.593	7.533		2.734	.010			
1 X1	-.660	.276	-.260	-2.392	.023	-.733	-.389	.191
X2	.965	.151	.695	6.391	.000	.872	.749	.509

a. Dependent Variable: Y



Lampiran 10 : Dokumentasi Penyebaran Kueisioner pada PAUD Gugus 5 di Kecamatan Buleleng



RIWAYAT HIDUP



Ni Luh Meiliani lahir di Singaraja pada tanggal 29 Mei 1999. Penulis lahir sebagai anak pertama dari dua bersaudara dari pasangan I Gede Arsama dan Ni Ketut Ginanaing. Penulis berkebangsaan Indonesia dan beragama Hindu. Penulis berasal dari Desa Kalibukbuk, Kecamatan Buleleng, Kabupaten Buleleng, Provinsi Bali. Penulis menyelesaikan pendidikan di SD Negeri 4 Kalibukbuk dan lulus pada tahun 2011. Kemudian penulis melanjutkan pendidikan SMP pada SMP Negeri 3 Banjar dan lulus pada tahun 2014 setelahnya penulis melanjutkan pendidikan sekolah menengah atas yaitu di SMA LAB Undiksha Singaraja dengan mengambil jurusan IPS dan lulus pada tahun 2017. Setelah lulus penulis melanjutkan pendidikan ke perguruan tinggi di Universitas Pendidikan Ganesha dengan mengambil jurusan Manajemen sampai pada penulisan skripsi ini masih terdaftar sebagai mahasiswi Universitas Pendidikan Ganesha.

