

**PENGARUH GOOD CORPORATE GOVERNANCE,
CORPORATE SOCIAL RESPONSIBILITY, DAN
CORPORATE FINANCIAL PERFORMANCE
TERHADAP NILAI PERUSAHAAN
(Studi Empiris pada Perusahaan Sektor Aneka Industri
yang Terdaftar Di Bursa Efek Indonesia Tahun 2015-
2019)**



**PROGRAM STUDI S1 AKUNTANSI
JURUSAN EKONOMI DAN AKUNTANSI
FAKULTAS EKONOMI
UNIVERSITAS PENDIDIKAN GANESHA
SINGARAJA
2021**


SKRIPSI


**DIAJUKAN UNTUK MELENGKAPI TUGAS
DAN MEMENUHI SYARAT-SYARAT UNTUK
MENCAPAI GELAR SARJANA EKONOMI**



Pembimbing I,

Pembimbing II,


Luh Gede Kusuma Dewi, S.E., M.Si.
NIP. 19880401 201803 2 001


Dr. Nyoman Trisna Herawati, S.E., Ak., M.Pd.
NIP. 19770315 200212 2 003

Skripsi oleh Ni Made Indah Hemayani ini
telah dipertahankan di depan dewan penguji
pada tanggal 16 Juni 2021

Dewan Penguji,



Luh Gede Kusuma Dewi, S.E., M.Si.
NIP. 198804012018032001

(Ketua)



Dr. Nyoman Trisna Herawati, S.E., Ak., M.Pd.
NIP. 197703152002122003

(Anggota)



I Made Pradana Adiputra, S.E., S.H., M.Si.
NIP.197311092010121001

(Anggota)



Diterima oleh Panitia Ujian Fakultas Ekonomi
Universitas Pendidikan Ganesha
guna memenuhi syarat-syarat untuk mencapai gelar sarjana ekonomi

Pada:

Hari : Rabu

Tanggal : 16 Juni 2021

Mengetahui

Ketua Ujian, Sekretaris Ujian,

Dr. Dra. Ni Made Suci, M.Si Made Arie Wahyuni, S.E., M.Si
NIP. 196810291993032001 NIP. 198301052008122002

Mengesahkan


Dekan Fakultas Ekonomi

Dr. Gede Adi Yuniarta, S.E., M.Si., Ak., CA., CPA
NIP. 197906162002121003

PERNYATAAN

Dengan ini saya menyatakan bahwa karya tulis yang berjudul “Pengaruh *Good Corporate Governance, Corporate Social Responsibility, dan Corporate Financial Performance Terhadap Nilai Perusahaan (Studi Empiris pada Perusahaan Sektor Aneka Industri yang Terdaftar Di Bursa Efek Indonesia Tahun 2015-2019)*” beserta seluruh isinya adalah benar-benar karya sendiri dan saya tidak melakukan penjiplakan dan pengutipan dengan cara-cara yang tidak sesuai dengan etika yang berlaku dalam masyarakat keilmuan. Atas pernyataan ini, saya siap menanggung risiko/sanksi yang dijatuhkan kepada saya apabila kemudian ditemukan adanya pelanggaran atas etika keilmuan dalam karya saya ini atau ada klaim terhadap keaslian karya saya ini.

Singaraja, 16 Juni 2021

Yang membuat pernyataan,



Ni Made Indah Hemayani
Ni Made Indah Hemayani

NIM. 1717051210



PRAKATA

Puji syukur penyusun panjatkan kehadapan Tuhan Yang Maha Esa/ Ida Sang Hyang Widhi Wasa karena atas berkat dan rahmat-Nya, penulis dapat menyelesaikan skripsi yang berjudul “ **Pengaruh *Good Corporate Governance, Corporate Social Responsibility, dan Corporate Financial Performance Terhadap Nilai Perusahaan (Studi Empiris Pada Perusahaan Sektor Aneka Industri yang Terdaftar Di Bursa Efek Indonesia Tahun 2015-2019)***”. Skripsi ini disusun guna memenuhi persyaratan mencapai gelar sarjana pada Universitas Pendidikan Ganesha.

Dalam menyelesaikan skripsi ini, penulis banyak mendapat bantuan baik berupa moral maupun material dari berbagai pihak. Untuk itu, dalam kesempatan ini, penulis mengucapkan terima kasih kepada:

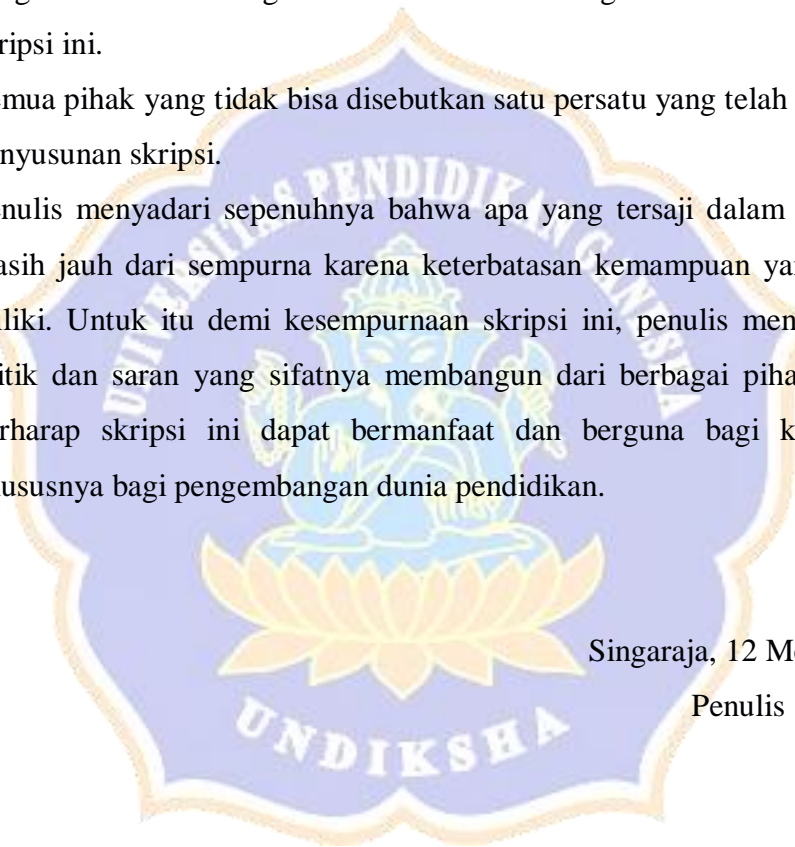
1. Prof. Dr. I Nyoman Jampel, M.Pd., selaku Rektor Universitas Pendidikan Ganesha.
2. Dr. Gede Adi Yuniarta, S.E., M.Si., Ak., CA., CPA., selaku Dekan Fakultas Ekonomi atas motivasi dan fasilitas yang diberikan sehingga penulis bisa menyelesaikan studi sesuai dengan rencana.
3. Dr. Luh Indrayani, S.Pd., M.Pd., selaku Ketua Jurusan Ekonomi dan Akuntansi atas motivasi yang diberikan dalam penyelesaian skripsi ini.
4. Made Arie Wahyuni, S.E., M.Si., selaku Ketua Program Studi S1 Akuntansi atas motivasi dan arahan yang diberikan.
5. Luh Gede Kusuma Dewi, S.E., M.Si., selaku Pembimbing Utama yang telah memberikan bimbingan, arahan, petunjuk, dan motivasi penulis dalam menyelesaikan skripsi ini.
6. Dr. Nyoman Trisna Herawati, S.E., Ak., M.Pd, selaku Pembimbing Pendamping yang telah memberikan bimbingan, arahan, petunjuk, dan motivasi penulis dalam menyelesaikan skripsi ini.
7. I Putu Julianto, S.E., M.Si., Ak., selaku pembimbing akademik saya yang selalu memberikan motivasi dan saran selama 8 semester sehingga penulis bisa menyelesaikan skripsi ini.

8. Bapak dan Ibu Dosen di Jurusan Ekonomi dan Akuntansi yang selalu membimbing dan mendidik selama penulis belajar di Jurusan Ekonomi dan Akuntansi.
9. I Wayan Terima dan Ni Ketut Simpen selaku orang tua serta keluarga besar I Made Kerta yang tidak bisa disebutkan satu persatu yang selalu mendukung baik material maupun moral dan memberikan motivasi kepada penulis dalam menyelesaikan pendidikan.
10. Sahabat yaitu Cintya, Tiya, Hindi, Indah Sonia, Erlina, dan yang lainnya yang selalu mendukung dan memberikan semangat dalam menyelesaikan skripsi ini.
11. Semua pihak yang tidak bisa disebutkan satu persatu yang telah membantu penyusunan skripsi.

Penulis menyadari sepenuhnya bahwa apa yang tersaji dalam skripsi ini masih jauh dari sempurna karena keterbatasan kemampuan yang penulis miliki. Untuk itu demi kesempurnaan skripsi ini, penulis mengharapkan kritik dan saran yang sifatnya membangun dari berbagai pihak. Penulis berharap skripsi ini dapat bermanfaat dan berguna bagi kita semua khususnya bagi pengembangan dunia pendidikan.

Singaraja, 12 Mei 2021


Penulis



DAFTAR ISI

| | |
|--|------|
| PRAKATA | i |
| ABSTRAK | iii |
| DAFTAR ISI | v |
| DAFTAR TABEL | vii |
| DAFTAR GAMBAR | viii |
| DAFTAR LAMPIRAN | ix |
| | |
| BAB I PENDAHULUAN | 1 |
| 1.1 Latar Belakang Masalah Penelitian | 1 |
| 1.2 Identifikasi Masalah Penelitian | 13 |
| 1.3 Pembatasan Masalah Penelitian | 14 |
| 1.4 Rumusan Masalah Penelitian | 14 |
| 1.5 Tujuan Penelitian | 15 |
| 1.6 Manfaat Penelitian | 15 |
| | |
| BAB II KAJIAN TEORI | 17 |
| 2.1 <i>Agency Theory</i> | 17 |
| 2.2 <i>Stakeholders Theory</i> | 19 |
| 2.3 Konsep <i>Triple Bottom Line</i> | 21 |
| 2.4 <i>Good Corporate Governance</i> | 22 |
| 2.5 <i>Corporate Social Responsibility</i> | 30 |
| 2.6 <i>Corporate Financial Performance</i> | 32 |
| 2.7 Nilai Perusahaan | 33 |
| 2.8 Penelitian Terdahulu | 34 |
| 2.9 Kerangka Pemikiran | 39 |
| 2.10 Pengembangan Hipotesis | 40 |
| | |
| BAB III METODE PENELITIAN | 48 |
| 3.1 Tempat dan Waktu Penelitian | 48 |
| 3.2 Rancangan Penelitian | 48 |

| | | |
|--|---|----|
| 3.3 | Subjek Penelitian | 50 |
| 3.4 | Variabel dan Definisi Operasional Variabel Penelitian | 53 |
| 3.5 | Metode Pengumpulan Data | 62 |
| 3.6 | Metode dan Teknik Analisis Data | 62 |
| BAB IV HASIL PENELITIAN DAN PEMBAHASAN | | 69 |
| 4.1 | Deskripsi Data | 69 |
| 4.2 | Pengujian Asumsi | 72 |
| 4.3 | Pengujian Hipotesis | 76 |
| 4.4 | Pembahasan Hasil Penelitian..... | 81 |
| 4.5 | Implikasi..... | 89 |
| BAB V PENUTUP | | 91 |
| 5.1 | Kesimpulan..... | 92 |
| 5.2 | Keterbatasan Penelitian..... | 93 |
| 5.3 | Saran | 94 |
| DAFTAR PUSTAKA | | 95 |



DAFTAR TABEL

| | |
|--|----|
| Tabel 1.1 Selisih Index Saham Sektoral di BEI | 2 |
| Tabel 2.1 Penelitian Terdahulu..... | 34 |
| Tabel 3.1 Jumlah dan Kriteria Sampel Penelitian | 51 |
| Tabel 3.2 Sampel Penelitian..... | 52 |
| Tabel 3.3 Item Pengungkapan CSR yang Ditetapkan GRI | 57 |
| Tabel 3.4 Definisi Operasional Variabel..... | 61 |
| Tabel 4.1 Statistik Deskriptif..... | 70 |
| Tabel 4.2 Statistik Frekuensi untuk <i>Corporate Secretary</i> | 70 |
| Tabel 4.3 Statistik Frekuensi Komite Remunerasi | 71 |
| Tabel 4.4 Hasil Uji Normalitas..... | 73 |
| Tabel 4.5 Hasil Uji Multikolinieritas | 73 |
| Tabel 4.6 Hasil Uji Heteroskedastisitas | 74 |
| Tabel 4.7 Perhitungan Uji Autokorelasi | 75 |
| Tabel 4.8 Hasil Uji F..... | 76 |
| Tabel 4.9 Hasil Uji Koefisien Determinasi..... | 77 |
| Tabel 4.10 Hasil Uji Parsial | 78 |
| Tabel 4.11 Hasil Analisis Linier Berganda | 80 |



DAFTAR GAMBAR

| | |
|--------------------------------------|----|
| Gambar 2.1 Kerangka Pemikiran | 40 |
| Gambar 3.2 Rancangan Penelitian..... | 49 |



DAFTAR LAMPIRAN

| | |
|---|-----|
| Lampiran 1 Daftar Sampel Penelitian Sektor Aneka Industri..... | 99 |
| Lampiran 2 Data <i>Corporate Secretary</i> Sektor Aneka Industri di BEI | 100 |
| Lampiran 3 Data Komite Audit Sektor Aneka Industri di BEI | 101 |
| Lampiran 4 Data Komite Remunerasi Sektor Aneka Industri di BEI | 102 |
| Lampiran 5 Data Perhitungan CSR Sektor Aneka Industri di BEI | 103 |
| Lampiran 6 Data ROA Sektor Aneka Industri di BEI | 104 |
| Lampiran 7 Data Nilai Perusahaan Sektor Aneka Industri di BEI | 105 |
| Lampiran 8 Data Input SPSS..... | 106 |
| Lampiran 9 Data Hasil Output SPSS..... | 108 |
| Lampiran 10 Ringkasan Hasil Output SPSS | 111 |
| Lampiran 11 Riwayat Hidup | 113 |

