

LAMPIRAN

Lampiran 01. Data Perputaran Kas, Perputaran Piutang dan Jumlah Nasabah terhadap ROA pada Lempabaga Perkreditan Desa Kecamatan Kubu Tahun 2018-2019

Tahun	Tahun	Perputaran Kas (Kali)	Perputaran Piutang (Kali)	Jumlah Nasabah kredit	Roa (%)
Beluhu	2018	4,41	0,96	588	1,50
	2019	6,57	0,94	572	1,40
Tianyar	2018	2,42	1	764	5,95
	2019	2,85	1,11	804	5,14
Tigaron	2018	4,73	0,82	813	4,28
	2019	4,12	1,81	844	4,05

Sumber: Lembaga Pemberdayaan Lembaga Perkreditan Desa (LPLPD) Kabupaten Karangasem Tahun 2018-2019(data diolah).

Lampiran 02. Data tingkat Perputaran Kas Lembaga Perkreditan Desa (LPD) di Kecamatan Kubu Tahun 2019.

(Dalam Bentuk Rupiah)

No	Nama LPD	Perputaran Kas			Perputaran Kas (Kali)
		Pendapatan Operasional	Kas Awal	Kas Akhir	
1	Ban	618,880	389,340	121,775	2,42
2	Bantas	126,435	39,352	84,624	2,04
3	Batu Dawa	46,021	606	34,061	2,66
4	Belong Batukau	2,696	3,973	2,396	0.85

No	Nama LPD	Perputaran Kas			Perputaran Kas (Kali)
		Pendapatan Operasional	Kas Awal	Kas Akhir	
5	Beluhu	3,329,449	562,703	451,339	6,57
6	Bonyoh	1,710	35,723	1,590	0,09
7	Bukit Kubu	40,429	96,551	5,517	0,79
8	Bunga	30,524	1,506	22,484	2,54
9	Cegi	22,659	9	19,659	2,30
10	Daya	630	14,725	630	0,04
11	Delundungan	241,525	86,144	120,260	2,34
12	Jatituhu	160	1,986	160	0,15
13	Juntal	100	100	100	1,00
14	Kaliaga	83,288	48,454	34,785	2,00
15	Karobelahan	595,998	349,496	86,024	2,74
16	Kayu Aya	37,584	81,277	2,544	0,90
17	Lebah	129,806	153,435	32,278	1,40
18	Manik Aji	1,369	5,277	673	0,46
19	Munti Gunung	682,675	338,290	110,133	3,04
20	Muntig	399,399	179,326	140,218	2,50
21	Nusu	11,501	4,871	10,101	1,54
22	Paleg Kaja	1,768	11,152	1,209	0,29
23	Paleg Kelod	4,615	6,030	3,493	0,97
24	Pedahan Kaja	25,378	35,748	13,124	1,04
25	Pangalusan	2,555	250	2,555	1,82

No	Nama LPD	Perputaran Kas			Perputaran Kas (Kali)
		Pendapatan Operasional	Kas Awal	Kas Akhir	
26	Perasan	4,573	2,400	1,971	2,09
27	Pucang	5,239	6,090	4,469	0,99
28	Tiayar	1,829,782	534,115	750,389	2,85
29	Tigaron	7,614,613	1,656,130	2,040,820	4,12
30	Tulamben	43,637	75,363	24,512	0,88

Lampiran 03. Data tingkat Perputaran Piutang Lembaga Perkreditan Desa (LPD) di Kecamatan Kubu Tahun 2019.

(Dalam Bentuk Rupiah)

No	Nama LPD	Perputaran Piutang			Perputaran Piutang (Kali)
		Penjualan Kredit	Piutang Awal	Piutang Akhir	
1	Ban	823,880	488,853	823,880	1,3
2	Bantas	334,435	96,140	334,435	0,87
3	Batu Dawa	54,221	41,139	54,221	1,14
4	Belong Batukau	15,180	2,696	15,180	1,7
5	Beluhu	6,543,447	2,902,724	6,543,447	1,38
6	Bonyoh	13,210	1,320	13,210	0,95
7	Bukit Kubu	52,429	33,859	52,429	0,76
8	Bunga	30,524	28,424	30,524	1,04
9	Cegi	34,567	23,890	34,567	1,18
10	Daya	43,460	10,180	43,460	1,62
11	Delundungan	411,189	112,260	411,189	1,57

No	Nama LPD	Perputaran Piutang			Perputaran Piutang (Kali)
		Penjualan Kredit	Piutang Awal	Piutang Akhir	
12	Jatituhu	11,654	8,989	11,654	1,13
13	Juntal	23,908	11,314	23,908	1,36
14	Kaliaga	122,668	50,224	122,668	1,42
15	Karobelahan	897,910	489,244	897,910	1,29
16	Kayu Aya	67,913	19,244	67,913	1,52
17	Lebah	10,210	2,931	10,210	1,55
18	Manik Aji	9,819	3,271	9,819	1,5
19	Munti Gunung	645,514	291,999	645,514	1,38
20	Muntig	519,871	171,111	519,871	1,5
21	Nusu	30,156	13,591	30,156	1,138
22	Paleg Kaja	8,309	5,110	8,309	1,24
23	Paleg Kelod	11,468	6,672	11,468	1,26
24	Pedahan Kaja	50,847	11,529	50,847	1,63
25	Pangalusan	13,598	5,671	13,598	1,41
26	Perasan	21,395	9,341	21,395	1,39
27	Pucang	30,171	11,871	30,171	1,44
28	Tiayar	4,334,256	1,537,892	4,334,256	1,48
29	Tigaron	13,895,231	8,491,287	13,895,231	1,24
30	Tulamben	78,986	32,294	78,986	1,42

Lampiran 04. Jumlah Nasabah Kredit Lembaga Perkreditan Desa (LPD) di Kecamatan Kubu Tahun 2019.

No	Nama LPD	Jumlah Nasabah Kredit
1	Ban	635
2	Bantas	235
3	Batu Dawa	86
4	Belong Batukau	146
5	Beluhu	572
6	Bonyoh	87
7	Bukit Kubu	236
8	Bunga	30
9	Cegi	19
10	Daya	100
11	Delundungan	322
12	Jatituhu	20
13	Juntal	15
14	Kaliaga	201
15	Karobelahan	472
16	Kayu Aya	36

No	Nama LPD	Jumlah Nasabah Kredit
17	Lebah	208
18	Manik Aji	39
19	Munti Gunung	345
20	Muntig	250
21	Nusu	73
22	Paleg Kaja	80
23	Paleg Kelod	90
24	Pedahan Kaja	47
25	Pangalusan	38
26	Perasan	147
27	Pucang	29
28	Tiyar	804
29	Tigaron	844
30	Tulamben	70

Lampiran 05. ROA Lembaga Perkreditan Desa (LPD) di Kecamatan Kubu Tahun 2019.

(Dalam Bentuk Rupiah)

No	Nama lpd	ROA		ROA (%)
		Laba Bersih	Total Asset	

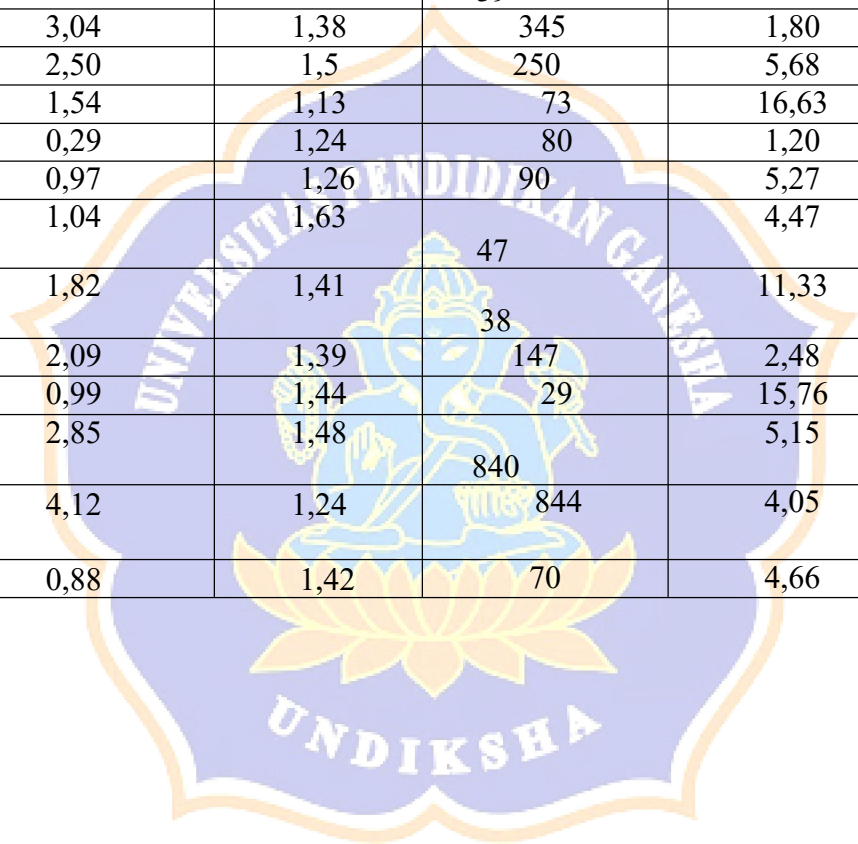
No	Nama Ipd	ROA		ROA (%)
		Laba Bersih	Total Asset	
1	Ban	121,775	2,531,932	4,81
2	Bantas	84,624	365,961	23,12
3	Batu Dawa	34,061	127,715	26,66
4	Belong Batukau	2,396	34,130	7,02
5	Beluhu	451,339	31,199,287	1,45
6	Bonyoh	1,590	92,268	1,72
7	Bukit Kubu	5,517	461,225	1,20
8	Bunga	22,484	42,484	52,92
9	Cegi	19,659	39,659	49,57
10	Daya	630	58,543	1,08
11	Delundungan	120,260	1,444,667	0,08
12	Jatituhu	160	32,518	0,49
13	Juntal	100	10,100	0,99
14	Kaliaga	34,785	619,832	5,61
15	Karobelahan	86,024	4,215,552	2,40
16	Kayu Aya	2,544	182,975	1,39
17	Lebah	32,278	1,398,421	2,30
18	Manik Aji	673	58,021	1,16
19	Munti Gunung	110,133	6,115,034	1,80

No	Nama lpd	ROA		ROA (%)
		Laba Bersih	Total Asset	
20	Muntig	140,218	2,469,107	5,68
21	Nusu	10,101	60,727	16,63
22	Paleg Kaja	1,209	100,103	1,20
23	Paleg Kelod	3,493	66,230	5,27
24	Pedahan Kaja	13,124	293,714	4,47
25	Pangalusan	2,555	22,555	11,33
26	Perasan	1,971	79,490	2,48
27	Pucang	4,469	28,360	15,76
28	Tiayar	750,389	14,576,346	5,15
29	Tigaron	2,040, 820	50,330,472	4,05
30	Tulamben	24,512	525,510	4,66

Lampiran 06. Data Input SPSS Tingkat Perputaran Kas, Perputaran Piutang, Jumlah Nasabah Kredit dan return on assets Lembaga Perkreditan Desa (LPD) di Kecamatan Kubu Tahun 2019.

No	Tingkat Perputaran kas (X ₁)	Perputaran Piutang (X ₂)	Jumlah Nasabah Kredit (X ₃)	ROA (Y)
1	2,42	1,3	635	4,81
2	2,04	0,87	235	23,12
3	2,66	1,14	86	26,66
4	0,85	1,7	146	7,02
5	6,57	1,38	572	1,45
6	0,09	0,95	87	1,72
7	0,79	0,76	236	1,20
8	2,54	1,04	30	52,92
9	2,30	1,18	19	49,57

No	Tingkat Perputaran kas (X ₁)	Perputaran Piutang (X ₂)	Jumlah Nasabah Kredit (X ₃)	ROA (Y)
10	0,04	1,62	100	1,08
11	2,34	1,57	322	0,08
12	0,15	1,13	20	0,49
13	1,00	1,36	15	0,99
14	2,00	1,42	201	5,61
15	2,74	1,29	472	2,40
16	0,90	1,52	36	1,39
17	1,40	1,55	208	2,30
18	0,46	1,5	39	1,16
19	3,04	1,38	345	1,80
20	2,50	1,5	250	5,68
21	1,54	1,13	73	16,63
22	0,29	1,24	80	1,20
23	0,97	1,26	90	5,27
24	1,04	1,63	47	4,47
25	1,82	1,41	38	11,33
26	2,09	1,39	147	2,48
27	0,99	1,44	29	15,76
28	2,85	1,48	840	5,15
29	4,12	1,24	844	4,05
30	0,88	1,42	70	4,66



Lampiran 07. Hasil Output SPSS Tingkat Perputaran Kas (X_1), Perputaran Piutang (X_2), dan Jumlah Nasabah Kredit (X_3) terhadap *return on assets* (Y).

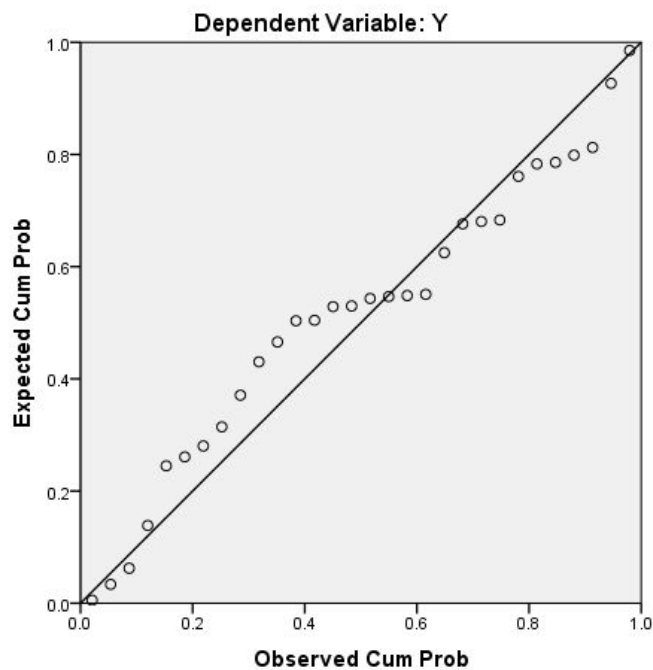
1. Uji Deskriptif

Descriptive Statistics					
	N	Minimum	Maximum	Mean	Std. Deviation
X1	30	.04	6.57	1.7807	1.36106
X2	30	.76	1.70	1.3269	.22753
X3	30	15.00	844.00	209.2000	233.46098
Y	30	.08	52.92	8.7483	13.31696
Valid N (listwise)	30				

2. Hasil Uji Asumsi Klasik

A. Uji Normalitas

Normal P-P Plot of Regression Standardized Residual



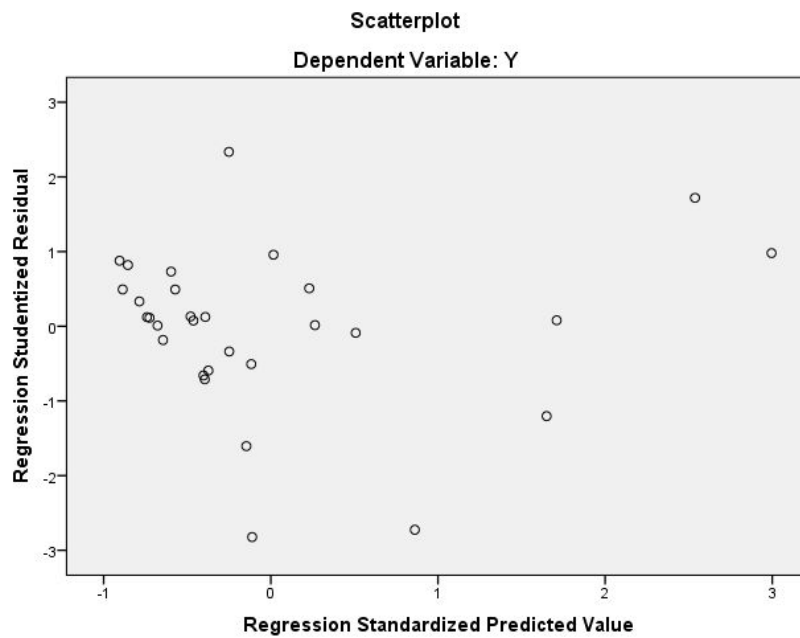
B. Uji Multikolinieritas

Coefficients^a

Model		Collinearity Statistics	
		Tolerance	VIF
1	(Constant)		
	X1	.561	1.783
	X2	.605	1.654
	X3	.669	1.494

a. Dependent Variable: Y

C. Uji Heteroskedastisitas



D. Uji Autokorelasi

Model Summary^b

Model	R	R Square	Adjusted R Square	Std. Error of the Estimate	Durbin-Watson
1	.961 ^a	.923	.914	4.02120	1.714

a. Predictors: (Constant), X3, X2, X1

b. Dependent Variable: Y

3. Analisis Linear Berganda

Coefficients^a

Model	Unstandardized Coefficients		Standardized Coefficients	t	Sig.	Correlations			
	B	Std. Error	Beta			Zero-order	Partial	Partial	
1	(Constant)	7.885	1.513		5.211	.000			
	X1	1.328	.558	.173	2.379	.025	.639	.423	.129
	X2	4.892	.389	.881	12.579	.000	.918	.927	.685
	X3	.017	.006	.176	2.643	.014	.026	.460	.144

a. Dependent Variable: Y

ANOVA^a

Model		Sum of Squares	df	Mean Square	F	Sig.
1	Regression	5038.325	3	1679.442	103.861	.000 ^b
	Residual	420.422	26	16.170		
	Total	5458.747	29			

a. Dependent Variable: Y

b. Predictors: (Constant), X3, X2, X1

4. Uji Determinasi R²

Model Summary^b

Model	R	R Square	Adjusted R Square	Std. Error of the Estimate	Change Statistics				
					R Square Change	F Change	df1	df2	Sig. F Change
1	.961 ^a	.923	.914	4.02120	.923	103.861	3	26	.000

a. Predictors: (Constant), X3, X2, X1

b. Dependent Variable: Y

RIWAYAT HIDUP



I Kadek Susena Atmaja Jaya, salah satu mahasiswa Jurusan Manajemen Universitas Pendidikan Ganesha. Penulis lahir di Dukuh, pada tanggal 8 April 1999. Penulis lahir dari pasangan suami istri Bapak I Gede Sumajaya dengan Ibu Ni Nengah Sigek. Penulis berkebangsaan Indonesia dan beragama Hindu. Alamat penulis Kelurahan Dukuh, Kecamatan Kubu, Kabupaten Karangasem, Provinsi Bali. Penulis menyelesaikan pendidikan dasar di SD Negeri 1 Dukuh lulus pada tahun 2011. Kemudian penulis melanjutkan di SMP Negeri 1 Kubu dan lulus pada tahun 2014. Pada tahun 2017, penulis lulus dari SMA Negeri 1 Kubu dan melanjutkan ke jenjang perkuliahan di Universitas Pendidikan Ganesha Singaraja Jurusan Manajemen. Pada tahun 2021 penulis telah menyelesaikan Skripsi yang berjudul “Pengaruh Tingkat Perputaran Kas dan Perputaran Piutang serta Jumlah Nasabah Kredit Terhadap *Return On Assets* pada LPD Kecamatan Kubu”.

