

**PENGARUH PENDAPATAN DAN JUMLAH ANGGOTA KELUARGA  
TERHADAP KESEJAHTERAAN KELUARGA DI KELURAHAN  
KARANGASEM**

**SKRIPSI**

**Diajukan kepada  
Universitas Pendidikan Ganesha  
Untuk memenuhi Salah Satu Persyaratan dalam Menyelesaikan  
Program Sarjana Pendidikan Ekonomi**



**Oleh  
Ni Luh Ayu Utaminingsih  
NIM. 1717011039**

**PROGRAM STUDI PENDIDIKAN EKONOMI  
JURUSAN EKONOMI DAN AKUNTANSI  
FAKULTAS EKONOMI  
UNIVERSITAS PENDIDIKAN GANESHA  
SINGARAJA**


**2021**

# SKRIPSI

**DIAJUKAN UNTUK MELENGKAPI TUGAS  
DAN MEMENUHI SYARAT-SYARAT UNTUK  
MENCAPAI GELAR SARJANA PENDIDIKAN**

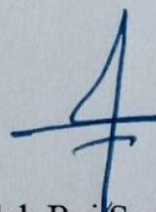
**Menyetujui**

Pembimbing I



I Wayan Suwendra, S.E., M.Si.  
NIP. 197005142008121003

Pembimbing II




Kadek Rai Suwena, S.Pd., M.Pd  
NIP. 198304242009121002



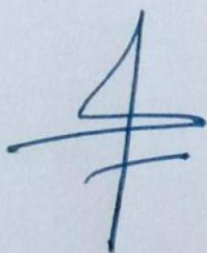
Skripsi oleh Ni Luh Ayu Utaminingsih ini  
Telah dipertahankan di depan dewan penguji  
Pada Tanggal 28 Juni 2021

Dewan Penguji,




I Wayan Suwendra, S.E., M.Si.  
NIP. 197005142008121003

(Ketua)



Kadek Rai Suwena, S.Pd., M.Pd  
NIP. 198304242009121002

(Anggota)



Dra. Lulup Endah Tripalupi, M.Pd  
NIP. 195606221981032001

(Anggota)

Diterima oleh Panitia Ujian Fakultas Ekonomi  
Universitas Pendidikan Ganesha  
Guna memenuhi syarat-syarat untuk mencapai gelar sarjana pendidikan


Pada:

Hari : Senin

Tanggal : 28 Juni 2021

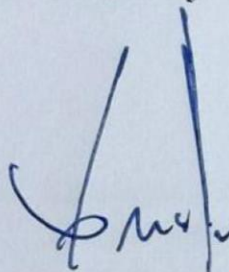
Mengetahui,

Ketua Ujian,



Dr. Dra. Ni Made Suci, M.Si  
NIP. 196810291993032001

Sekretaris Ujian,



M. Rudi Irwansyah, S.Pd., M.Pd  
NIP. 198712112018031002

Mengesahkan  
Dekan Fakultas Ekonomi



Dr. Gede Adi Yuniarta, SE. Ak., M.Si  
NIP. 197906162002121003



## PERNYATAAN

Dengan ini saya menyatakan bahwa karya tulis saya yang berjudul “Pengaruh Pendapatan dan Jumlah Anggota Keluarga terhadap Kesejahteraan Keluarga di Kelurahan Karangasem” beserta seluruh isinya adalah benar-benar karya sendiri, saya tidak melakukan penjiplakan dan mengutip dengan cara-cara yang sesuai dengan etika yang berlaku dalam masyarakat keilmuan. Atas pernyataan ini, siap menanggung risiko/sanksi yang dijatuhkan kepada saya apabila kemudian ditemukan adanya pelanggaran etika keilmuan dalam karya saya ini, atau klaim terhadap keaslian karya saya ini.

Singaraja, 15 Juni 2021  
Yang membuat pernyataan,



Ni Luh Ayu Utaminingsih  
NIM. 1717011039

## PRAKATA

Puji Syukur penyusun panjatkan ke hadapan Tuhan Yang Maha Esa karena berkat rahmat-Nya-lah, penulis dapat menyelesaikan skripsi yang berjudul **“Pengaruh Pendapatan dan Jumlah Anggota Keluarga terhadap Kesejahteraan Keluarga di Kelurahan Karangasem”**. Skripsi ini disusun guna memenuhi persyaratan mencapai gelar sarjana pendidikan pada Universitas Pendidikan Ganesha Singaraja.

Dalam menyelesaikan skripsi ini, penulis banyak mendapat bantuan baik berupa moral maupun material dari berbagai pihak. Untuk itu, dalam kesempatan ini, penulis mengucapkan terimakasih kepada:

1. Prof. Dr. I Nyoman Jampel, M.Pd, selaku Rektor Universitas Pendidikan Ganesha yang telah memberikan kesempatan kepada saya untuk mengikuti pendidikan pada Program Studi Pendidikan Ekonomi, Fakultas Ekonomi.
2. Dr. Gede Adi Yuniarta, SE.Ak.,M.Si, selaku Dekan Fakultas Ekonomi Universitas Pendidikan Ganesha.
3. Dr. Luh Indrayani, S.Pd.,M.Pd, selaku Ketua Jurusan Ekonomi dan Akuntansi Universitas Pendidikan Ganesha.
4. M. Rudi Irwansyah, S.Pd.,M.Pd selaku Koordinator Program Studi Pendidikan Ekonomi Universitas Pendidikan Ganesha.
5. I Wayan Suwendra, S.E., M.Si, selaku pembimbing akademik serta pembimbing I yang dengan segala ketulusan dan kesungguhan hati telah membimbing dan mengarahkan penulis sampai terselesaikannya skripsi ini.

6. Kadek Rai Suwena, S.Pd.,M.Pd, selaku pembimbing II yang dengan segala ketulusan dan kesungguhan hati telah membimbing dan mengarahkan penulis sampai terselesaikannya skripsi ini.
7. Staf dosen di lingkungan Program Studi Pendidikan Ekonomi yang telah banyak memberikan bantuan dan motivasi dalam penyusunan skripsi ini.
8. I Wayan Gusita, S.STP, selaku Lurah Karangasem yang telah mengizinkan dan memberikan data yang diperlukan dalam penulisan skripsi ini.
9. Sekretaris dan staf di Kelurahan Karangasem yang banyak membantu proses pendataan dan kelengkapan berkas administratif yang diperlukan.
10. Kedua orang tua I Made Marca dan Ni Ketut Sriasih serta seluruh keluarga yang memberikan doa, dukungan material, serta motivasi kepada penulis.
11. Rekan-rekan mahasiswa Program Studi Pendidikan Ekonomi yang banyak memberikan motivasi dan pengalaman bagi penulis.
12. Semua pihak yang tidak bisa disebutkan satu per satu yang telah membantu penyusunan skripsi ini.

Karena keterbatasan kemampuan yang penulis miliki, penulis menyadari bahwa skripsi ini masih memiliki kekurangan dan masih sangat jauh dari kesempurnaan, baik dari segi penulisan maupun dari segi isinya. Berdasarkan hal tersebut, penulis sangat mengharapkan saran dan kritik yang bersifat membangun dari berbagai pihak guna penyempurnaan skripsi ini. Sebagai akhir kata penulis berharap semoga skripsi ini dapat bermanfaat sebagaimana mestinya bagi yang membutuhkan.

Singaraja, 15 Juni 2021

Penulis



## DAFTAR ISI

### HALAMAN

|                      |    |
|----------------------|----|
| PRAKATA.....         | ii |
| ABSTRAK.....         | iv |
| DAFTAR ISI.....      | vi |
| DAFTAR TABEL.....    | ix |
| DAFTAR GAMBAR.....   | x  |
| DAFTAR LAMPIRAN..... | xi |

### **BAB I PENDAHULUAN**

|                                    |   |
|------------------------------------|---|
| 1.1 Latar Belakang Penelitian..... | 1 |
| 1.2 Identifikasi Masalah.....      | 7 |
| 1.3 Pembatasan Masalah.....        | 7 |
| 1.4 Rumusan Masalah.....           | 7 |
| 1.5 Tujuan Penelitian.....         | 8 |
| 1.6 Manfaat Penelitian.....        | 8 |

### **BAB II KAJIAN PUSTAKA**

|  |    |
|--|----|
| 2.1 Pendapatan.....                                      | 10 |
| 2.1.1 Pengertian Pendapatan.....                         | 10 |
| 2.1.2 Klasifikasi Pendapatan.....                        | 13 |
| 2.1.3 Indikator Pendapatan.....                          | 13 |
| 2.2 Jumlah Anggota Keluarga.....                         | 14 |
| 2.2.1 Pengertian Jumlah Anggota Keluarga.....            | 14 |
| 2.2.2 Indikator Jumlah Anggota keluarga.....             | 16 |
| 2.3 Kesejahteraan Keluarga.....                          | 17 |
| 2.3.1 Pengertian Kesejahteraan Keluarga.....             | 17 |
| 2.3.2 Ruang Lingkup Kesejahteraan.....                   | 18 |
| 2.3.3 Faktor-Faktor yang Mempengaruhi Kesejahteraan..... | 19 |
| 2.3.4 Pengukuran Kesejahteraan.....                      | 22 |
| 2.4 Penelitian Yang Relevan.....                         | 24 |
| 2.5 Kerangka Berfikir.....                               | 27 |



|                                |    |
|--------------------------------|----|
| 2.6 Hipotesis Penelitian ..... | 29 |
|--------------------------------|----|

### **BAB III METODE PENELITIAN**

|  |    |
|--|----|
| 3.1 Rancangan Penelitian.....                      | 31 |
| 3.2 Lokasi Penelitian.....                         | 32 |
| 3.3 Populasi dan Sampel Penelitian .....           | 32 |
| 3.4 Jenis Data dan Sumber Data .....               | 35 |
| 3.5 Metode Pengumpulan Data.....                   | 36 |
| 3.6 Definisi Operasional Variabel Penelitian ..... | 37 |
| 3.6.1 Definisi Variabel Penelitian .....           | 37 |
| 3.6.1 Operasional Variabel Penelitian.....         | 39 |
| 3.7 Hipotesis Statistik .....                      | 39 |
| 3.8 Instrumen Penelitian .....                     | 40 |
| 3.9 Pengujian Instrumen Penelitian .....           | 42 |
| 3.10 Teknik Analisis Data .....                    | 44 |

### **BAB IV HASIL PENELITIAN DAN PEMBAHASAN**

|   |    |
|---|----|
| 4.1 Hasil Penelitian .....  | 45 |
| 4.1.1 Pengaruh Pendapatan terhadap Kesejahteraan Keluarga .....                             | 45 |
| 4.1.2 Pengaruh Jumlah Anggota Keluarga terhadap Kesejahteraan Keluarga .....                | 45 |
| 4.1.3 Pengaruh Pendapatan dan Jumlah Anggota keluarga terhadap Kesejahteraan Keluarga ..... | 46 |
| 4.2 Pembahasan .....  | 47 |
| 4.2.1 Pengaruh Pendapatan terhadap Kesejahteraan Keluarga .....                             | 47 |
| 4.2.2 Pengaruh Jumlah Anggota keluarga terhadap Kesejahteraan Keluarga .....                | 48 |
| 4.2.3 Pengaruh Pendapatan dan Jumlah Anggota keluarga terhadap Kesejahteraan Keluarga ..... | 49 |

### **BAB V PENUTUP**

|                    |    |
|--------------------|----|
| 5.1 Simpulan ..... | 50 |
| 5.2 Saran .....    | 50 |

DAFTAR PUSTAKA ..... 52  
LAMPIRAN .....55



## DAFTAR TABEL

| Tabel   | Halaman |
|---|---------|
| Tabel 2.1 Indikator Tahapan Keluarga Sejahtera.....   | 23      |
| Tabel 2.2 Penelitian Terdahulu yang Relevan .....   | 26      |
| Tabel 3.1 Proporsi Sampel di Setiap Lingkungan.....   | 33      |
| Tabel 3.2 Operasional Variabel Penelitian.....  | 39      |
| Tabel 3.3 Skala Pengukuran Kuesioner .....  | 41      |
| Tabel 3.4 Distribusi Soal Data Instrumen .....  | 41      |
| Tabel 3.5 Hasil Uji Validitas.....  | 42      |
| Tabel 3.6 Hasil Uji Reliabilitas.....   | 44      |
| Tabel 4.1 Hasil Uji t untuk Pengaruh Variabel Pendapatan terhadap Kesejahteraan Keluarga.....                     | 45      |
| Tabel 4.2 Hasil Uji t untuk Pengaruh Variabel Jumlah Anggota Keluarga terhadap Kesejahteraan Keluarga .....       | 46      |
| Tabel 4.3 Hasil Uji F untuk Pengaruh Pendapatan dan Jumlah Anggota Keluarga terhadap Kesejahteraan Keluarga ..... | 47      |





## DAFTAR GAMBAR

| Gambar                                | Halaman |
|---------------------------------------|---------|
| Gambar 2.1 Kerangka Berpikir .....    | 29      |
| Gambar 3.1 Rancangan Penelitian ..... | 31      |



## DAFTAR LAMPIRAN

| Lampiran   | Halaman |
|--|---------|
| Lampiran 1. Jumlah keluarga miskin di masing-masing desa/kelurahan .....                   | 55      |
| Lampiran 2. Nama-nama Responden di Setiap Lingkungan .....                                 | 58      |
| Lampiran 3. Kuesioner Uji Validitas dan Reliabilitas .....                                 | 67      |
| Lampiran 4. Data Ordinal Uji Validitas dan Reliabilitas Pendapatan .....                   | 72      |
| Lampiran 5. Data Ordinal Uji Validitas dan Reliabilitas Jumlah<br>Anggota Keluarga .....   | 74      |
| Lampiran 6. Data Ordinal Uji Validitas dan Reliabilitas Kesejahteraan<br>Keluarga<br>..... | 75      |
| Lampiran 7. Hasil Uji Validitas Variabel Pendapatan .....                                  | 77      |
| Lampiran 8. Hasil Uji Validitas Variabel Jumlah Anggota Keluarga .....                     | 78      |
| Lampiran 9. Hasil Uji Validitas Variabel Kesejahteraan Keluarga .....                      | 80      |
| Lampiran 10. Hasil Output SPSS Uji Reliabilitas Variabel .....                             | 84      |
| Lampiran 11. Hasil Uji Validitas dan Reliabilitas .....                                    | 85      |
| Lampiran 12. Kuesioner Penelitian .....  | 89      |
| Lampiran 13. Data Ordinal Pendapatan .....   | 94      |
| Lampiran 14. Data Ordinal Jumlah Anggota Keluarga .....                                    | 104     |
| Lampiran 15. Data Ordinal Kesejahteraan Keluarga .....                                     | 114     |
| Lampiran 16. Data Interval Pendapatan .....  | 124     |
| Lampiran 17. Data Interval Jumlah Anggota Keluarga .....                                   | 134     |
| Lampiran 18. Data Interval Kesejahteraan Keluarga .....                                    | 144     |
| Lampiran 19. Output SPSS .....   | 157     |
| Lampiran 20. Surat Keterangan Kelurahan Karangasem.....                                    | 158     |
| Lampiran 21. Dokumentasi .....   | 159     |