

Lampiran 1 Surat Ijin Penelitian



KEMENTERIAN PENDIDIKAN DAN KEBUDAYAAN
UNIVERSITAS PENDIDIKAN GANESHA
FAKULTAS EKONOMI

Jalan Udayana No. 11 Singaraja-Bali. Telepon : (0362) 26830
Email : feundiksha@gmail.com Website : <http://www.fe.undiksha.ac.id/>

Nomor : 188/UN48.13.1/DL/2021

Singaraja, 2 Februari 2021

Lamp. : -

Hal : *Pengumpulan Data*

Kepada Yth. *Bapak Kepala Dinas Penanaman Modal Dan Pelayanan Terpadu Satu Pintu*
di
Tempat

Dengan Hormat,

Wakil Dekan I Fakultas Ekonomi Universitas Pendidikan Ganesha menerangkan bahwa mahasiswa/i tersebut dibawah ini :

Nama : I Gusti Ayu Dhara Kartika Sari
NIM. : 1717051263
Fakultas : Ekonomi
Jurusan/Prodi. : Ekonomi & Akuntansi/Akuntansi Program S1

Bermaksud mengadakan penelitian lapangan untuk menempuh atau menyusun tugas akhir, skripsi dan melengkapi tugas lainnya. Sehubungan dengan hal tersebut, kami mohon ijin agar mahasiswa kami dapat diterima dan diberikan data di tempat yang Bapak/Ibu/Sdr. Pimpin.

Demikian surat ini kami buat agar bisa digunakan sebagaimana mestinya. Atas perhatian dan kerjasamanya, kami sampaikan terima kasih.



Wakil Dekan I,
Made Suci, M. Si.
NIP. 196810291993032001



PEMERINTAH KABUPATEN BULELENG
DINAS PENANAMAN MODAL DAN PELAYANAN
TERPADU SATU PINTU

Jalan Ngurah Rai No. 72 Telepon (0362) 22063 - (0362) 27719

Nomor : 503/047/REK/DPMTSP/2021

Kepada :

Lamp : -

Yth. Kepala Dinas Perdagangan,
Perindustrian dan Koperasi, Usaha Kecil
& Menengah Kab. Buleleng

Perihal : Rekomendasi

di -
Tempat

I. Dasar :

1. Peraturan Menteri Dalam Negeri RI Nomor : 64 Tahun 2011 tentang Pedoman Penerbitan Rekomendasi Penelitian;
2. Peraturan Menteri Dalam Negeri RI Nomor : 138 Tahun 2017 tentang Penyelenggaraan Pelayanan Terpadu Satu Pintu Daerah
3. Surat dari Wakil Dekan I Fakultas Ekonomi Universitas Pendidikan Ganesha Nomor 188/UN48.13.1/DL/2021 Tanggal 02 Februari 2021 Perihal Pengumpulan Data

II. Setelah mempelajari dan meneliti rencana kegiatan yang diajukan, maka dapat diberikan Rekomendasi Kepada :

Nama : I Gusti Ayu Dhara Kartika Sari

Pekerjaan : Mahasiswa

Alamat : Br. Dinas Jeroan, Desa Patemon, Kecamatan Seririt, Kabupaten Buleleng

Bidang / Judul : Pengaruh Literasi Keuangan, Kompetensi Sumber Daya Manusia, dan Minat Mengembangkan E-Commerce Terhadap Kinerja Keuangan UMKM di Kecamatan Buleleng

Jumlah Peserta : 1 Orang

Lokasi : Dinas Perdagangan, Perindustrian dan Koperasi, Usaha Kecil & Menengah Kab. Buleleng

Lamanya : 3 Bulan (04 Februari 2021 - 04 Mei 2021)

III. Dalam melakukan kegiatan agar yang bersangkutan mematuhi ketentuan sebagai berikut :

1. Sebelum mengadakan kegiatan agar melapor kepada Kepala Dinas Penanaman Modal dan PTSP Kabupaten Buleleng atau Pejabat yang Berwenang;
2. Tidak dibenarkan melakukan kegiatan yang tidak ada kaitannya dengan bidang/ judul dimaksud, apabila melanggar ketentuan akan dicabut ijinnya dan menghentikan segala kegiatannya;
3. Mentaati segala ketentuan perundang-undangan yang berlaku serta mengindahkan adat istiadat dan budaya setempat;
4. Apabila masa berlaku Rekomendasi / Ijin ini telah berakhir, sedangkan pelaksanaan kegiatan belum selesai maka perpanjangan Rekomendasi / Ijin agar ditujukan kepada Instansi pemohon;
5. Menyerahkan 1 (satu) buah hasil kegiatan kepada Pemerintah Kabupaten Buleleng, melalui Kepala Dinas Penanaman Modal dan PTSP Kabupaten Buleleng.

Demikian Surat Rekomendasi ini dibuat untuk dipergunakan sebagaimana mestinya.

DITETAPKAN : SINGARAJA
PADA TANGGAL : 05 FEBRUARI 2021

KEPALA DINAS PENANAMAN MODAL DAN PTSP
KABUPATEN BULELENG



MADE KUTA S. SOSY
NIP. 19700710 199203 1 007

Tambahan ini disampaikan kepada Yth:

1. Kepala Dinas Penanaman Modal dan PTSP Prov. Bali
2. Kepala Badan Kesbangpol Kabupaten Buleleng
3. Camat Buleleng
4. Yang Bersangkutan
5. Arsip

Lampiran 2 Kuisisioner Penelitian

KUESIONER PENELITIAN

A. Identitas Responden

Nama UMKM :
Nama Responden :
Umur :
Jenis Kelamin :
Masa Kerja :
Pendidikan Terakhir :
Latar Belakang Pendidikan :

B. Petunjuk Pengisian Kuesioner

Berikut ini merupakan pernyataan – pernyataan yang mewakili pendapat umum mengenai kondisi di dalam instansi Bapak / Ibu. Tidak ada pernyataan benar atau salah. Bapak / Ibu mungkin saja setuju atau tidak setuju dengan pernyataan – pernyataan tersebut. Peneliti ingin mengetahui seberapa jauh Bapak / Ibu setuju atau tidak setuju terhadap pernyataan tersebut, dengan member *checklist* (v) pada pilihan yang tersedia sebagai berikut:

Penilaian:

STS	: Sangat Tidak Setuju	: 1
TS	: Tidak Setuju	: 2
KS	: Kurang Setuju	: 3
S	: Setuju	: 4
SS	: Sangat Setuju	: 5

1. Kinerja Keuangan UMKM

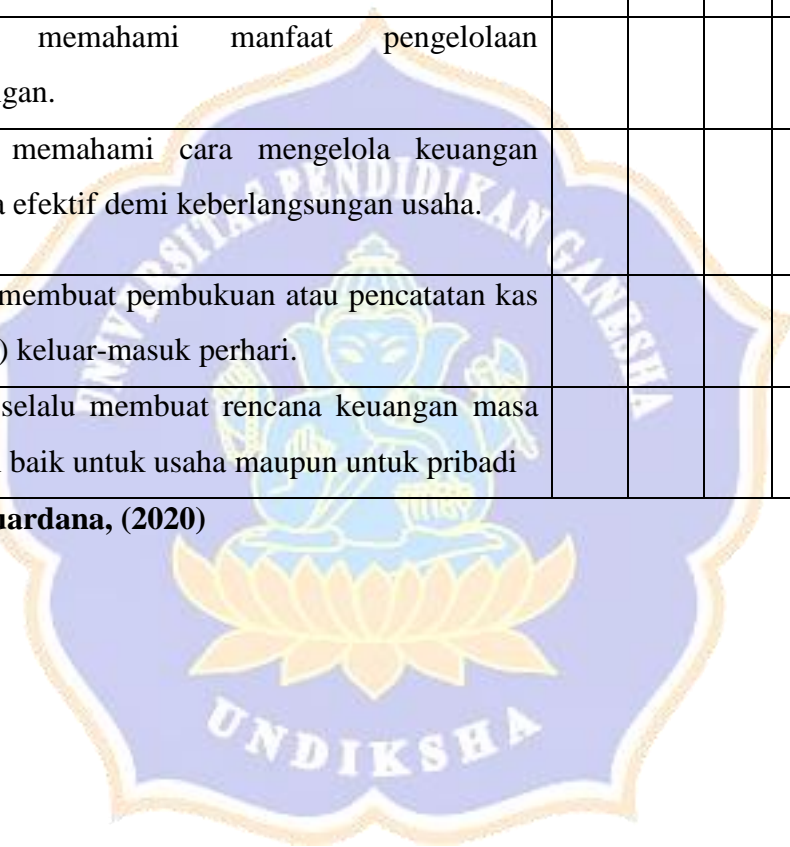
No.	Kinerja Keuangan UMKM	SS	S	KS	TS	STS
1	Usaha yang saya lakukan mengalami peningkatan penjualan setiap bulannya					
2	Pendapatan yang saya peroleh selalu mengalami peningkatan.					
3	Permintaan akan produk terus mengalami peningkatan.					
4	Saya melakukan pemasaran lingkup daerah maupun nasional.					
5	Konsumen tidak hanya berasal dari daerah sekitar namun juga luar daerah.					
6	Konsumen di setiap bulannya selalu mengalami peningkatan					
7	Jumlah karyawan disetiap tahunnya mengalami peningkatan karena pekerjaan semakin banyak.					

Sumber: Iqbal Hidayatulloh, (2020)

2. Literasi Keuangan

No.	Literasi Keuangan	SS	S	KS	TS	STS
1	Pengetahuan keuangan sangat bermanfaat bagi saya dan usaha saya.					
2	Perencanaan keuangan sangat penting bagi saya dan keberlangsungan usaha saya.					
3	Saya memahami manfaat pengelolaan keuangan.					
4	Saya memahami cara mengelola keuangan secara efektif demi keberlangsungan usaha.					
5	Saya membuat pembukuan atau pencatatan kas (uang) keluar-masuk perhari.					
6	Saya selalu membuat rencana keuangan masa depan baik untuk usaha maupun untuk pribadi					

Sumber: Suardana, (2020)



3. Kompetensi Sumber Daya Manusia

No.	Kompetensi Sumber Daya Manusia	SS	S	KS	SS	STS
1	/ Ibu mengetahui dan memahami pengetahuan di bidang Bapak/Ibu menyangkut tugas dan tanggung jawab dalam bekerja					
2	/ Ibu mengetahui pengetahuan yang berhubungan dengan peraturan, prosedur, serta teknik baru di dalam menjalankan usaha					
3	/Ibu mempunyai kemampuan dalam berkomunikasi dengan baik secara tulisan maupun secara lisan					
4	/Ibu memiliki kemampuan berkefektifitas dalam bekerja					
5	/Ibu memiliki kemampuan dalam perencanaan suatu usaha					
6	Bapak/Ibu memiliki semangat yang kuat dalam berkompetensi untuk mencapai hasil yang baik					

Sumber: Sumariyani, (2020)

4. Minat Menggunakan *E-commerce*

No	Minat Menggunakan <i>E-commerce</i>	SS	S	KS	TS	STS
1	Saya dapat dengan mudah mengoperasikan komputer dan menggunakan internet					
2	Saya rasa menggunakan internet khususnya <i>E-commerce</i> dapat mempermudah untuk bertransaksi, disamping menggunakan metode tradisional merupakan hal yang sangat bagus					
3	Saya berminat menggunakan internet khususnya <i>E-commerce</i> sebagai pilihan utama dalam memasarkan produk saya dan bertransaksi					
4	Saya rasa <i>E-commerce</i> mampu memudahkan saya dalam mencari pelanggan dan mampu meningkatkan pendapatan usaha					
5	Sebagai media transaksi, saya yakin <i>E-commerce</i> dapat membantu proses penjualan dan pemasaran produk saya					

Sumber: Suardana, (2021)

Lampiran 3 Tabulasi Data

RINCIAN KUESIONER

No	UMKM Kecamatan Buleleng	Kuesione r disebar	Kuesioner kembali	Persentase pengembalian kuesioner	Kuesi oner gugur	Kuesion er diolah
1	Poh Bergong	1	1	100%	-	1
2	Alasangker	1	1	100%	-	1
3	Nagasepha	1	1	100%	-	1
4	Sari Mekar	1	1	100%	-	1
5	Petandakan	2	2	100%	-	2
6	Pengelatan	2	2	100%	-	2
7	Jinengdalem	2	2	100%	-	2
8	Penarukan	2	2	100%	-	2
9	Banyuning	2	2	100%	-	2
10	Kampung Baru	2	2	100%	-	2
11	Kampung Bugis	1	1	100%	-	1
12	Kampung Anyar	2	2	100%	-	2
13	Kaliuntu	2	2	100%	-	2
14	Kampung Kajanan	1	1	100%	-	1
15	Banjar Bali	1	1	100%	-	1
16	Banjar Jawa	2	2	100%	-	2
17	Astina	1	1	100%	-	1
18	Kendran	1	1	100%	-	1
19	Kampung Singaraja	2	2	100%	-	2
20	Liligundi	2	2	100%	-	2
21	Beratan	2	2	100%	-	2
22	Paket Agung	2	2	100%	-	2

23	Banjar Tegal	2	2	100%	-	2
24	Banyuasri	2	2	100%	-	2
25	Bakti Seraga	2	2	100%	-	2
26	Pemaron	2	2	100%	-	2
27	Tukad Mungga	2	2	100%	-	2
28	Anturan	2	2	100%	-	2
29	Kalibubuk	2	2	100%	-	2
	Total	49	49	100%	-	49

Sumber: data diolah, 2021



VARIABEL LITERASI KEUANGAN

No	X1.1	X1.2	X1.3	X1.4	X1.5	X1.6	Total
1	4	4	4	3	3	2	20
2	4	4	3	3	4	4	22
3	5	4	4	4	4	3	24
4	4	4	4	4	5	5	26
5	4	4	4	4	4	4	24
6	5	4	4	5	4	5	27
7	4	4	3	5	4	4	24
8	4	4	4	4	4	3	23
9	4	4	4	4	4	5	25
10	4	4	4	4	4	5	25
11	4	4	4	4	4	3	23
12	4	4	3	2	4	4	21
13	5	4	5	4	4	4	26
14	4	4	5	4	4	5	26
15	5	4	3	4	4	5	25
16	5	5	5	5	5	5	30
17	5	4	5	4	2	5	25
18	5	4	3	4	2	3	21
19	5	5	5	5	5	5	30
20	5	4	4	5	5	5	28
21	4	4	5	4	5	5	27
22	4	4	4	4	5	4	25
23	4	4	4	4	5	5	26
24	5	5	4	4	5	5	28
25	5	5	4	5	5	5	29
26	5	4	5	4	4	5	27
27	5	4	4	4	4	5	26
28	5	5	4	4	5	5	28
29	4	4	4	4	4	4	24
30	5	5	5	5	5	5	30
31	5	5	4	4	5	5	28
32	5	4	5	4	5	5	28
33	5	4	4	4	5	4	26
34	5	4	4	4	5	4	26
35	4	4	4	4	5	4	25
36	4	4	4	4	5	4	25
37	4	4	4	4	5	5	26
38	4	4	5	4	4	5	26
39	4	4	4	4	4	4	24
40	5	5	5	5	5	5	30
41	5	5	4	5	5	5	29

42	5	4	4	5	4	4	26
43	4	5	4	4	4	4	25
44	5	5	4	5	5	5	29
45	5	5	4	5	5	5	29
46	4	4	4	4	5	4	25
47	4	4	4	4	5	5	26
48	4	3	4	3	4	4	22
49	4	4	4	4	4	5	25



VARIABEL KOMPETENSI SUMBER DAYA MANUSIA

No	X2.1	X2.2	X2.3	X2.4	X2.5	X2.6	Total
1	5	4	3	4	5	4	25
2	4	4	4	4	4	4	24
3	5	4	3	4	5	5	26
4	4	4	4	4	4	4	24
5	5	4	4	5	4	4	26
6	5	4	4	5	4	5	27
7	4	4	3	4	4	5	24
8	4	4	4	4	4	4	24
9	4	4	3	4	4	3	22
10	4	4	4	4	4	4	24
11	4	4	4	4	4	4	24
12	5	4	3	2	4	4	22
13	5	4	5	4	4	5	27
14	4	4	5	4	4	5	26
15	5	4	3	4	2	3	21
16	5	4	5	4	3	4	25
17	3	4	5	4	2	4	22
18	4	4	3	4	2	4	21
19	5	5	5	5	5	5	30
20	5	5	4	5	5	5	29
21	4	5	5	5	5	5	29
22	5	4	4	4	5	4	26
23	5	4	4	4	5	5	27
24	5	4	4	4	5	4	26
25	5	4	5	4	5	5	28
26	5	4	5	4	5	4	27
27	5	4	5	4	5	4	27
28	5	4	5	4	4	4	26
29	4	4	3	3	4	3	21
30	5	4	5	4	4	4	26
31	5	4	5	4	4	4	26
32	5	5	5	5	5	5	30
33	5	4	5	5	5	5	29
34	5	4	4	4	5	4	26
35	4	4	3	4	5	5	25

36	4	4	4	4	5	5	26
37	4	4	4	4	5	4	25
38	4	4	4	4	5	4	25
39	4	5	5	4	5	5	28
40	5	5	5	5	5	5	30
41	5	5	5	5	5	4	29
42	4	4	4	4	4	5	25
43	4	4	5	4	5	4	26
44	5	5	5	5	5	4	29
45	5	5	5	5	5	5	30
46	5	5	5	5	5	4	29
47	4	4	5	5	4	4	26
48	4	4	3	2	1	3	17
49	4	4	2	3	4	4	21



VARIABEL MINAT MENGGUNAKAN *E-COMMERCE*

NO	X3.1	X3.2	X3.3	X3.4	X3.5	Total
1	4	4	4	4	4	20
2	4	4	4	4	4	20
3	4	4	5	5	5	23
4	4	4	5	4	4	21
5	5	5	5	5	5	25
6	4	4	4	4	5	21
7	4	4	5	4	4	21
8	5	5	4	4	4	22
9	4	4	3	5	4	20
10	5	5	4	5	5	24
11	5	5	4	4	4	22
12	5	5	4	4	4	22
13	5	4	4	4	4	21
14	4	5	4	4	5	22
15	4	4	4	4	5	21
16	5	4	4	4	4	21
17	5	5	5	4	5	24
18	5	5	5	4	5	24
19	5	5	5	5	5	25
20	5	5	4	4	4	22
21	4	4	4	4	5	21
22	4	4	5	3	4	20
23	5	4	5	4	5	23
24	5	5	4	4	5	23
25	5	5	4	4	5	23
26	5	4	4	4	5	22
27	5	5	5	5	5	25
28	5	5	4	4	4	22
29	5	5	4	4	4	22
30	5	5	5	5	5	25
31	5	5	5	4	5	24
32	5	5	5	4	5	24
33	4	5	5	5	5	24
34	4	4	4	4	4	20
35	4	4	4	4	4	20

36	4	4	4	3	4	19
37	4	4	5	5	5	23
38	4	4	5	5	4	22
39	5	5	4	3	4	21
40	5	4	4	3	4	20
41	5	3	4	3	5	20
42	4	4	4	4	4	20
43	5	4	4	4	4	21
44	5	5	3	4	4	21
45	5	4	3	4	5	21
46	5	5	5	4	4	23
47	4	4	4	4	5	21
48	4	4	3	4	4	19
49	4	4	4	4	4	20



VARIABEL KINERJA KEUANGAN

NO	Y1.1	Y1.2	Y1.3	Y1.4	Y1.5	Y1.6	Y1.7	TOTAL
1	5	4	3	2	4	4	4	26
2	4	4	4	5	4	4	4	29
3	4	5	4	5	4	4	3	29
4	4	4	5	4	4	4	4	29
5	4	4	5	5	4	4	4	30
6	4	4	5	5	4	4	4	30
7	5	4	4	4	4	4	4	29
8	4	5	4	4	3	4	4	28
9	4	4	5	4	4	4	4	29
10	5	5	5	2	4	4	4	29
11	5	4	4	3	4	4	4	28
12	5	4	3	2	4	4	4	26
13	4	4	5	5	4	5	5	32
14	4	4	5	5	4	5	4	31
15	4	4	4	3	3	4	4	26
16	4	4	5	5	4	4	4	30
17	4	4	5	5	4	4	4	30
18	4	4	5	5	4	4	4	30
19	5	5	5	5	5	5	4	34
20	5	5	5	5	5	5	3	33
21	4	4	5	5	4	3	4	29
22	5	5	5	4	5	4	4	32
23	5	5	5	4	5	4	4	32
24	5	5	5	4	5	4	4	32
25	4	5	5	5	5	5	5	34
26	4	5	4	4	5	4	5	31
27	4	5	5	5	5	5	5	34
28	5	5	5	4	5	5	4	33
29	5	4	4	3	4	5	4	29
30	5	5	5	4	5	5	4	33
31	5	5	5	4	5	5	4	33
32	5	5	5	5	5	5	5	35
33	5	5	5	5	5	5	5	35
34	4	4	2	3	5	4	4	26
35	4	5	4	5	5	4	4	31

36	4	4	4	3	4	4	4	27
37	4	5	4	5	5	4	4	31
38	4	5	4	5	5	4	4	31
39	5	5	4	4	5	5	5	33
40	5	5	5	4	5	5	5	34
41	5	5	4	3	2	4	5	28
42	5	4	3	5	5	5	5	32
43	5	4	2	3	4	4	5	27
44	5	5	5	5	5	5	5	35
45	5	5	5	5	5	5	5	35
46	5	5	5	5	5	5	5	35
47	5	4	4	3	4	4	4	28
48	4	4	2	4	4	4	5	27
49	4	4	4	3	4	4	4	27




Lampiran 4 Analisis Deskriptif

Hasil Uji Statistik Deskriptif

Descriptive Statistics

	N	Minimum	Maximum	Mean	Std. Deviation
Literasi Keuangan	49	20	30	25.82	2.447
Kompetensi Sumber Daya Manusia	49	17	30	25.67	2.831
Minat Menggunakan E-Commerce	49	19	25	21.84	1.675
Kinerja Keuangan UMKM	49	26	35	30.55	2.769
Valid N (listwise)	49				



Lampiran 5 Uji Validitas

HASIL UJI VALIDITAS VARIABEL LITERASI KEUANGAN

Correlations

	Item_1	Item_2	Item_3	Item_4	Item_5	Item_6	Skor_T otal
Item_1	1						
Pearson Correlation		.494**	.320*	.547**	.035	.292*	.578**
Sig. (2-tailed)		.000	.025	.000	.814	.042	.000
N	49	49	49	49	49	49	49
Item_2		1					
Pearson Correlation	.494**		.370**	.594**	.397**	.365**	.727**
Sig. (2-tailed)	.000		.009	.000	.005	.010	.000
N	49	49	49	49	49	49	49
Item_3			1				
Pearson Correlation	.320*	.370**		.562**	.365**	.325*	.693**
Sig. (2-tailed)	.025	.009		.000	.010	.022	.000
N	49	49	49	49	49	49	49
Item_4				1			
Pearson Correlation	.547**	.594**	.562**		.367**	.475**	.824**
Sig. (2-tailed)	.000	.000	.000		.009	.001	.000
N	49	49	49	49	49	49	49
Item_5					1		
Pearson Correlation	.035	.397**	.365**	.367**		.364*	.661**
Sig. (2-tailed)	.814	.005	.010	.009		.010	.000
N	49	49	49	49	49	49	49
Item_6						1	
Pearson Correlation	.292*	.365**	.325*	.475**	.364*		.705**

Sig. (2-tailed)	.042	.010	.022	.001	.010		.000
N	49	49	49	49	49	49	49
Skor_ Pearson Total Correlation	.578**	.727**	.693**	.824**	.661**	.705**	1
Sig. (2-tailed)	.000	.000	.000	.000	.000	.000	
N	49	49	49	49	49	49	49

** . Correlation is significant at the 0.01 level (2-tailed).

* . Correlation is significant at the 0.05 level (2-tailed).

HASIL UJI VALIDITAS VARIABEL KOMPETENSI SUMBER DAYA MANUSIA

Correlations

	Item_1	Item_2	Item_3	Item_4	Item_5	Item_6	Skor_Total
Item_1 Pearson Correlation	1	.272	.314*	.435**	.380**	.235	.590**
Sig. (2-tailed)		.059	.028	.002	.007	.104	.000
N	49	49	49	49	49	49	49
Item_2 Pearson Correlation	.272	1	.423**	.550**	.378**	.369**	.643**
Sig. (2-tailed)	.059		.002	.000	.007	.009	.000
N	49	49	49	49	49	49	49
Item_3 Pearson Correlation	.314*	.423**	1	.599**	.315*	.415**	.737**
Sig. (2-tailed)	.028	.002		.000	.028	.003	.000
N	49	49	49	49	49	49	49
Item_4 Pearson Correlation	.435**	.550**	.599**	1	.432**	.524**	.824**

	Sig. (2-tailed)	.002	.000	.000		.002	.000	.000
	N	49	49	49	49	49	49	49
Item_5	Pearson Correlation	.380**	.378**	.315*	.432**	1	.504**	.743**
	Sig. (2-tailed)	.007	.007	.028	.002		.000	.000
	N	49	49	49	49	49	49	49
Item_6	Pearson Correlation	.235	.369**	.415**	.524**	.504**	1	.715**
	Sig. (2-tailed)	.104	.009	.003	.000	.000		.000
	N	49	49	49	49	49	49	49
Skor_Total	Pearson Correlation	.590**	.643**	.737**	.824**	.743**	.715**	1
	Sig. (2-tailed)	.000	.000	.000	.000	.000	.000	
	N	49	49	49	49	49	49	49

*. Correlation is significant at the 0.05 level (2-tailed).

**. Correlation is significant at the 0.01 level (2-tailed).

**HASIL UJI VALIDITAS VARIABEL
MINAT MENGGUNAKAN E-COMMERCE**

Correlations

	Item_1	Item_2	Item_3	Item_4	Item_5	Skor_Total
Item_1 Pearson Correlation	1	.057	-.033	-.123	.065	.369**
Sig. (2-tailed)		.700	.823	.398	.656	.009
N	49	49	49	49	49	49

Item_2	Pearson Correlation	.057	1	-.333*	.103	.107	.316*
	Sig. (2-tailed)	.700		.019	.481	.465	.027
	N	49	49	49	49	49	49
Item_3	Pearson Correlation	-.033	-.333*	1	.080	-.122	.300*
	Sig. (2-tailed)	.823	.019		.585	.404	.036
	N	49	49	49	49	49	49
Item_4	Pearson Correlation	-.123	.103	.080	1	.354*	.674**
	Sig. (2-tailed)	.398	.481	.585		.013	.000
	N	49	49	49	49	49	49
Item_5	Pearson Correlation	.065	.107	-.122	.354*	1	.629**
	Sig. (2-tailed)	.656	.465	.404	.013		.000
	N	49	49	49	49	49	49
Skor_T otal	Pearson Correlation	.369**	.316*	.300*	.674**	.629**	1
	Sig. (2-tailed)	.009	.027	.036	.000	.000	
	N	49	49	49	49	49	49

** . Correlation is significant at the 0.01 level (2-tailed).

* . Correlation is significant at the 0.05 level (2-tailed).

HASIL UJI VALIDITAS VARIABEL KINERJA KEUANGAN UMKM

Correlations

	Item_1	Item_2	Item_3	Item_4	Item_5	Item_6	Item_7	Skor_Total	
Item_1	Pearson Correlation	1	.347*	.039	-.310*	.265	.421**	.184	.331*
	Sig. (2-tailed)		.015	.789	.030	.066	.003	.206	.020
	N	49	49	49	49	49	49	49	49
Item_2	Pearson Correlation	.347*	1	.375**	.259	.510**	.421**	.184	.688**
	Sig. (2-tailed)	.015		.008	.073	.000	.003	.206	.000
	N	49	49	49	49	49	49	49	49
Item_3	Pearson Correlation	.039	.375**	1	.490**	.218	.314*	-.081	.649**
	Sig. (2-tailed)	.789	.008		.000	.133	.028	.580	.000
	N	49	49	49	49	49	49	49	49
Item_4	Pearson Correlation	-.310*	.259	.490**	1	.392**	.305*	.120	.659**
	Sig. (2-tailed)	.030	.073	.000		.005	.033	.413	.000
	N	49	49	49	49	49	49	49	49
Item_5	Pearson Correlation	.265	.510**	.218	.392**	1	.499**	.173	.712**

	Sig. (2-tailed)	.066	.000	.133	.005	.000	.235	.000
	N	49	49	49	49	49	49	49
Item_6	Pearson Correlation	.421**	.421**	.314*	.305*	.499**	1	.743**
	Sig. (2-tailed)	.003	.003	.028	.033	.000	.003	.000
	N	49	49	49	49	49	49	49
Item_7	Pearson Correlation	.184	.184	-.081	.120	.173	.412**	1
	Sig. (2-tailed)	.206	.206	.580	.413	.235	.003	.005
	N	49	49	49	49	49	49	49
Skor_Total	Pearson Correlation	.331*	.688**	.649**	.659**	.712**	.743**	1
	Sig. (2-tailed)	.020	.000	.000	.000	.000	.000	.005
	N	49	49	49	49	49	49	49

*. Correlation is significant at the 0.05 level (2-tailed).

** . Correlation is significant at the 0.01 level (2-tailed).

Lampiran 6 Uji Reliabilitas

HASIL UJI RELIABILITAS VARIABEL LITERASI KEUANGAN (X₁)

Reliability Statistics	
Cronbach's Alpha	N of Items
.770	6

HASIL UJI RELIABILITAS VARIABEL KOMPETENSI SUMBER DAYA MANUSIA (X₂)

Reliability Statistics	
Cronbach's Alpha	N of Items
.790	6

HASIL UJI RELIABILITAS VARIABEL MINAT MENGGUNAKAN *E-COMMERCE* (X₃)

Reliability Statistics	
Cronbach's Alpha	N of Items
.810	5

HASIL UJI RELIABILITAS
VARIABEL KINERJA KEUANGAN UMKM (Y)

Reliability Statistics	
Cronbach's Alpha	N of Items
.753	7



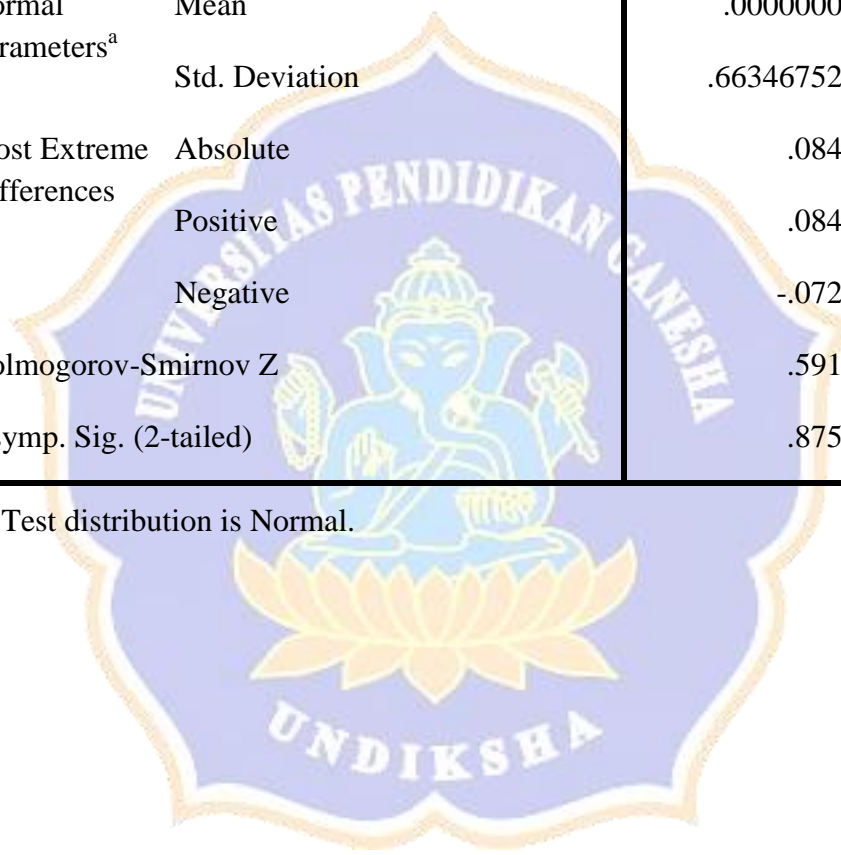
Lampiran 7 Uji Normalitas

HASIL UJI NORMALITAS

One-Sample Kolmogorov-Smirnov Test

		<i>Unstandardized Residual</i>
N		49
Normal Parameters ^a	Mean	.0000000
	Std. Deviation	.66346752
Most Extreme Differences	Absolute	.084
	Positive	.084
	Negative	-.072
Kolmogorov-Smirnov Z		.591
Asymp. Sig. (2-tailed)		.875

a. Test distribution is Normal.



Lampiran 8 Uji Multikolinieritas

HASIL UJI MULTIKOLINIERITAS

Coefficients^a

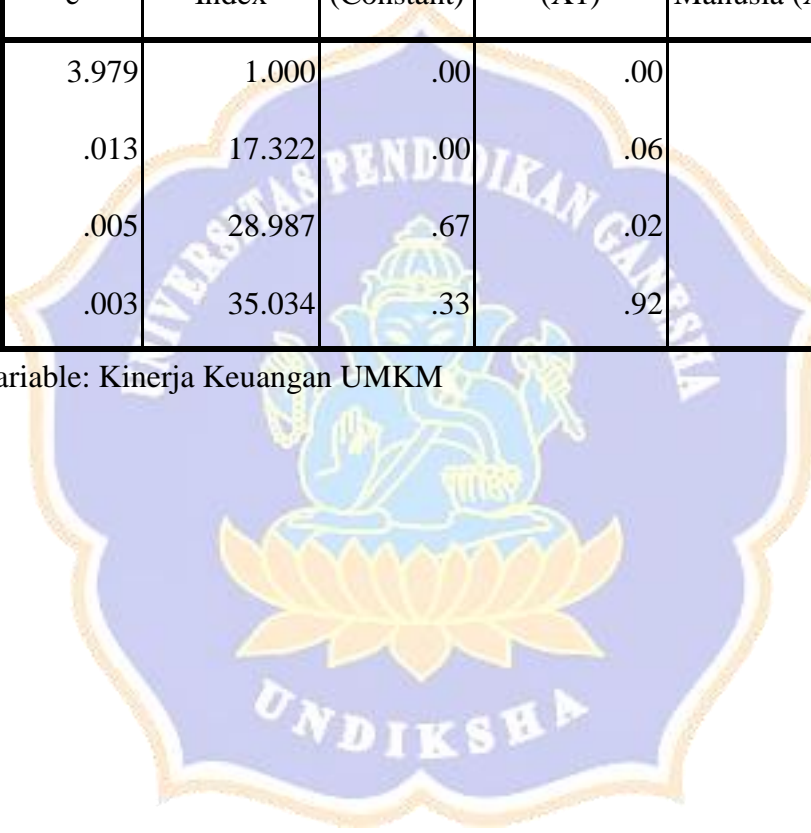
Model	Unstandardized Coefficients		Standardized Coefficients	t	Sig.	Collinearity Statistics	
	B	Std. Error	Beta			Tolerance	VIF
1 (Constant)	8.521	1.590		5.358	.000		
Literasi Keuangan (X1)	.087	.064	.084	1.354	.183	.562	1.780
Kompetensi Sumber Daya Manusia (X2)	.091	.057	.099	1.602	.116	.559	1.790
Minat Menggunakan E-Commerce (X3)	.990	.049	.943	20.277	.000	.988	1.012

a. Dependent Variable: Kinerja Keuangan UMKM (Y)

Collinearity Diagnostics^a

Model	Dimension	Eigenvalue	Condition Index	Variance Proportions			
				(Constant)	Literasi Keuangan (X1)	Kompetensi Sumber Daya Manusia (X2)	Minat Menggunakan E-Commerce (X3)
1	1	3.979	1.000	.00	.00	.00	.00
	2	.013	17.322	.00	.06	.11	.61
	3	.005	28.987	.67	.02	.44	.31
	4	.003	35.034	.33	.92	.45	.08

a. Dependent Variable: Kinerja Keuangan UMKM (Y)



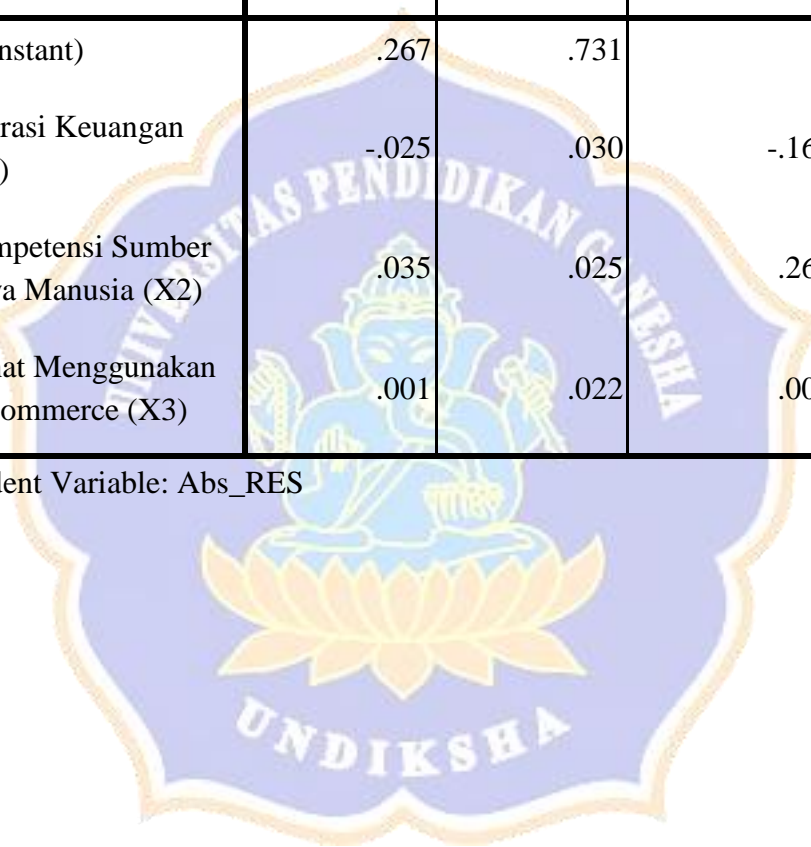
Lampiran 9 Uji Heteroskedastisitas

HASIL UJI HETEROSKEDASTISITAS

Coefficients^a

Model	Unstandardized Coefficients		Standardized Coefficients	t	Sig.
	B	Std. Error	Beta		
1 (Constant)	.267	.731		.365	.717
Literasi Keuangan (X1)	-.025	.030	-.164	-.845	.403
Kompetensi Sumber Daya Manusia (X2)	.035	.025	.268	1.376	.176
Minat Menggunakan E-Commerce (X3)	.001	.022	.009	.063	.950

a. Dependent Variable: Abs_RES



Lampiran 10 Uji Analisis Persamaan Regresi

HASIL UJI ANALISIS REGRESI LINIER BERGANDA

Coefficients^a

Model	Unstandardized Coefficients		Standardized Coefficients	t	Sig.	
	B	Std. Error	Beta			
1	(Constant)	.429	4.110		.104	.917
	Literasi Keuangan	.303	.142	.268	2.142	.038
	Kompetensi Sumber Daya Manusia	.419	.123	.428	3.406	.001
	Minat Menggunakan E-Commerce	.529	.161	.320	3.282	.002

a. Dependent Variable: Kinerja Keuangan UMKM



Lampiran 12 Uji Koefisien Determinasi

Model Summary

Model	R	R Square	Adjusted R Square	Std. Error of the Estimate
1	.770 ^a	.592	.565	1.826

a. Predictors: (Constant), Minat Menggunakan E-Commerce, Literasi Keuangan, Kompetensi Sumber Daya Manusia

