

Lampiran 0 1 Surat-surat terkait dengan Penelitian



PEMERINTAH PROVINSI BALI
DINAS PENANAMAN MODAL DAN PELAYANAN TERPADU
SATU PINTU

Jalan Raya Puputan, Niti Mandala Denpasar 80235
 Telp. (0361) 243804 Fax. (0361) 256905 website: www.dpmpptsp.baliprov.go.id e-mail:
dpmpptsp@baliprov.go.id

Nomor	: 070/684/IZIN-C/DISPMPPT	Kepada	
Lampiran		Yth. Bupati Badung	
Lampiran	: -	cc. Kepala DPMPPTSP Kabupaten Badung	
Hal	: <u>Surat Keterangan Penelitian /</u> <u>Rekomendasi Penelitian</u>	di -	<u>Tempat</u>

I. Dasar

1. Peraturan Gubernur Bali Nomor 63 Tahun 2019 tanggal 31 Desember 2019 Tentang Standar Pelayanan Perizinan Pada Dinas Penanaman Modal dan Pelayanan Terpadu Satu Pintu.
2. Surat Permohonan dari Dekan Fakultas Ekonomi Universitas Pendidikan Ganesha Nomor 1424/UN48.13.1/DL/2020, tanggal 13 Oktober 2020, Perihal Permohonan Izin Penelitian.

II. Setelah mempelajari dan meneliti rencana kegiatan yang diajukan, maka dapat diberikan Rekomendasi kepada:

Nama : Ni Kadek Dewi Sukasih
 Pekerjaan : Mahasiswa
 Alamat : Br. Lebah Sari, Desa Gulingan, Kecamatan Mengwi, Badung-bali
 Judul/bidang : Pengaruh Kesalahan Penilaian Jaminan, Peningkaran Perjanjian Kredit, dan Kondisi Ekonomi Debitur terhadap Peningkatan Kredit Bermasalah pada Lembaga Perkreditan Desa di Kabupaten Badung

Lokasi Penelitian : LPLPD Kabupaten Badung

Jumlah Peserta : 1 Orang

Lama Penelitian : 6 Bulan (16 Februari 2021 - 31 Agustus 2021)

III. Dalam melakukan kegiatan agar yang bersangkutan mematuhi ketentuan sebagai berikut :

- a. Sebelum melakukan kegiatan agar melaporkan kedatangannya kepada Bupati/Walikota setempat atau pejabat yang berwenang.
- b. Tidak dibenarkan melakukan kegiatan yang tidak ada kaitannya dengan bidang/judul Penelitian. Apabila melanggar ketentuan Surat Keterangan Penelitian / Rekomendasi Penelitian akan dicabut dihentikan segala kegiatannya.
- c. Mentaati segala ketentuan perundang-undangan yang berlaku serta mengindahkan adat istiadat dan budaya setempat.
- d. Apabila masa berlaku Surat Keterangan Penelitian / Rekomendasi Penelitian ini telah berakhir, sedangkan pelaksanaan kegiatan belum selesai, maka perpanjangan Surat Keterangan Penelitian / Rekomendasi Penelitian agar ditujukan kepada instansi pemohon.

IZIN INI DIKENAKAN
TARIF RP 0,-

Bali, 15 Februari 2021
 a.n GUBERNUR BALI
 KEPALA DINAS



DEWA PUTU MANTERA
 NIP. 19621231 198503 1 192

Tembusan kepada Yth

1. Kepada Badan Kesatuan Bangsa dan Politik Provinsi Bali di Denpasar
2. Yang Bersangkutan



Balai
Sertifikasi
Elektronik

Dokumen ini telah ditandatangani secara elektronik
 menggunakan sertifikat elektronik yang diterbitkan oleh BSrE



PEMERINTAH KABUPATEN BADUNG
DINAS PENANAMAN MODAL
DAN PELAYANAN TERPADU SATU PINTU
 PUSAT PEMERINTAHAN KABUPATEN BADUNG "MANGUPRAJA MANDALA"
 JALAN RAYA SEMPIDI, MENGWI, BADUNG BALI (80351)
 Telp. (0361) 4715259, Faks : (0361) 4715258 Email : dpmpstpbadungkab@gmail.com
 Website : http://dpmpstpbadungkab.go.id

Nomor : 1837/SKP/DPMPSTP/IV/2021
 Lampiran : -
 Perihal : Surat Keterangan Penelitian

Kepada :
 Yth. Ketua LPLPD Kabupaten Badung
 di - Mangupura

Berdasarkan surat dari Dinas Penanaman Modal dan Pelayanan Terpadu Satu Pintu Provinsi Bali, Nomor : 070/604/IZIN-C/DISPMPPT tanggal 15 Februari 2021 Perihal Surat Keterangan Penelitian / Rekomendasi Penelitian, maka Bupati Badung memberikan Surat Keterangan Penelitian Kepada :

Nama : NI KADEK DEWI SUKASIH
 Pekerjaan : MAHASISWA
 Alamat Pemohon : BANJAR I BRAH SARI, DESA GUJI INGAN, KECAMATAN MENGWI, KABUPATEN BADUNG
 Nama Instansi : UNIVERSITAS PENDIDIKAN GANESHA
 Alamat Instansi : Jl. UDAYANA NO.11, BANJAR TEGAI, SINGARAJA, KABUPATEN BANGKALING
 Judul Penelitian : PENGARUH KESALAHAN PENILAIAN JAMINAN KREDIT, PENGINGKARAN PERJANJIAN KREDIT, DAN KONDISI EKONOMI DEBITUR TERHADAP PENINGKATAN KREDIT BERMASALAH PADA LEMBAGA PERKREDITAN DESA DI KABUPATEN BADUNG
 Jumlah Peneliti : 1 ORANG
 Lokasi Penelitian : LPLPD KABUPATEN BADUNG
 Tujuan Penelitian : SKRIPSI
 Lama Penelitian : 16 FEBRUARI 2021 S/D 31 AGUSTUS 2021

dengan ketentuan sebagai berikut :

1. Sebelum mengadakan Penelitian agar melapor kepada Instansi yang dituju serta instansi yang tercantum pada tembusan surat ini.
2. Saat mengadakan Penelitian agar mentaati dan menghormati ketentuan yang berlaku pada lokasi Penelitian dan wilayah setempat.
3. Tidak dibenarkan melakukan kegiatan yang tidak ada kaitannya dengan tujuan penelitian dan apabila melanggar ketentuan yang berlaku maka Surat Keterangan Penelitian ini akan dicabut serta dihentikan segala kegiatannya.
4. Apabila masa berlaku Surat Keterangan Penelitian telah berakhir, sedangkan penelitian belum selesai agar mengurus kembali Surat Keterangan Penelitian sesuai ketentuan yang berlaku.
5. Setelah kegiatan Penelitian selesai, agar melapor ke Dinas Penanaman Modal dan Pelayanan Terpadu Satu Pintu Kabupaten Badung secara daring serta mengunggah hasil penelitian melalui aplikasi www.laperon.badungkab.go.id.



ID:210216113945

Keberanian dan keabsahan atas data yang ditampilkan dan disimpan dalam sistem LAPERON menjadi tanggung jawab pemohon.

Tembusan disampaikan kepada :

1. Kepala Badan Kesatuan Bangsa dan Politik Kabupaten Badung.
2. Yang Bersangkutan.
3. Arsip.

Dikeluarkan di : Mangupura
 Pada Tanggal : 20 APRIL 2021

KERALA DINAS PENANAMAN MODAL DAN PELAYANAN TERPADU SATU PINTU KABUPATEN BADUNG,



I MADE AGUS ARYAWAN, S.T., M.T.
 PEMBINA TINGKAT I
 NIP. 19720828 199803 1 018

**IZIN INI TIDAK
DIPUNGUT BIAYA**



Catatan : Dokumen ini telah ditandatangani secara elektronik menggunakan sertifikat elektronik yang diterbitkan oleh BSR



LEMBAGA PEMBERDAYAAN LEMBAGA PERKREDITAN DESA
(LPLPD) KABUPATEN BADUNG

ALAMAT: JLN RAYA MENGWI - KECAMATAN MENGWI - KABUPATEN BADUNG

Email: lplprkbadung2014@gmail.com, Telp.0361 829721

Badung, 28 April 2021

Nomor : 124/LPLPD.B/IV/2021
Lamp. : -
Perihal : Rekomendasi ijin penelitian.

K e p a d a Y t h :

Pamucuk LPD Se Kabupaten Badung

Di-

TEMPAT

Dengan Hormat

Menunjuk surat Fakultas Ekonomi Universitas Pendidikan GANESHA Fakultas Ekonomi nomor : 1424/UN48.13.1/DL/2020 dan menunjuk surat Dinas Penanaman Modal Dan Pelayanan Terpadu Satu Pintu nomo:1837/SKP/DPMPTSP/IV/2021 ,menyimak dan membaca surat tersebut diatas Mahasiswa/wi atas nama :

Nama : Ni Kadek Dewl Sukasih
Nomor Mahasiswa : 1717051135
Jurusan : Akuntansi

Memang benar yang tersebut diatas telah menghadap ke LPLPD Kab. Badung untuk mohon rekomendasi, untuk itu diharapkan kepada Pamucuk LPD Se Kabupaten Badung yang ada di Kabupaten Badung agar dapat membantu sesuai dengan kebutuhannya (kepentingan ilmiah).

Demikian surat ini dibuat untuk dapat dipergunakan dimana mestinya dan atas kerjasamanya yang baik tak lupa kami ucapkan banyak terima kasih.

Koordinator LPLPD Kabupaten Badung,

DRS. DEWA NYOMAN WIDIARSA

NRK. 050266

Tembusan disampaikan Kepada Yth.

1. Sekretaris Program Studi S1 Universitas Pendidikan Ganesha di- Singaraja.
2. Yang bersangkutan di - Tempat
3. A r s i p.



**KEMETERIAN PENDIDIKAN DAN KEBUDAYAAN
UNIVERSITAS PENDIDIKAN GANESHA
FAKULTAS EKONOMI**

Jalan Udayana No. 11 Singaraja-Bali. Telepon : (0362) 26830
Email : feundiksha@gmail.com Website : <http://www.fe.undiksha.ac.id/>

Nomor : 1424/UN48.13.1/DL/2020

Singaraja, 13 Oktober 2020

Lamp. : -

Hal : *Pengumpulan Data*

Kepada Yth. *Kepala LPD se- Kabupaten Badung*
di
Tempat.

Dengan Hormat,

Wakil Dekan I Fakultas Ekonomi Universitas Pendidikan Ganesha menerangkan bahwa mahasiswa/i tersebut dibawah ini :

Nama	: Ni Kadek Dewi Sukasih
NIM.	: 1717051135
Fakultas	: Ekonomi
Jurusan/Prodi	: Ekonomi & Akuntansi/Akuntansi Program S1

Bermaksud mengadakan penelitian lapangan untuk menempuh atau menyusun tugas akhir, skripsi dan melengkapi tugas lainnya. Sehubungan dengan hal tersebut, kami mohon ijin agar mahasiswa kami dapat diterima dan diberikan data di tempat yang Bapak/Ibu/Sdr. Pimpin.

Demikian surat ini kami buat agar bisa digunakan sebagaimana mestinya. Atas perhatian dan kerjasamanya, kami sampaikan terima kasih.






Dr. Drs. Ni Made Suci, M.Si.
NIP. 196810291993032001













KEMENTERIAN PENDIDIKAN DAN KEBUDAYAAN
UNIVERSITAS PENDIDIKAN GANESHA
FAKULTAS EKONOMI
JURUSAN EKONOMI DAN AKUNTANSI




Jalan Udayana Singaraja 81116, Kampus Tengah Singaraja Bali,
 Telp (0362) 26830, e-mail :jur.ekonomi.akuntansi@undiksha.ac.id

“Pengaruh Kesalahan Penilaian Jaminan Kredit, Peningkaran Perjanjian Kredit, dan Kondisi Ekonomi Debitur terhadap Peningkatan Kredit Bermasalah pada Lembaga Perkreditan Desa di Kabupaten Badung”, terkait penelitian tersebut, berikut Cap Pengesahan dan Tanda Tangan masing-masing Lembaga Perkreditan Desa yang ada di Kabupaten Badung, diantaranya:

No.	Nama LPD	Cap dan Tanda Tangan
1	LPD Desa Adat Mengwi	
2	LPD Desa Adat Denkayu	
3.	LPD. Desa Adat Cengkak	

4.	LPD DESA ADAT GETASAN	
5.	Lpd. desa adat Cangkran	
6.	LMD. DESA ADAT PANGSAN	
7.	LPD Desa adat Greera	
8.	LPD . D . A . BLANKUH	 NI NYOHAN SUMARTINI Sekretaris

9.	LPD D.A. Abiansemal	
10.	LPD Padoran	
11.	LPD DESA ADAT CANGGU	
12.	LPD DESA ADAT PENARUNGAN	
13.	LPD Leyran	

14	LPD Desa Adat Seminyak	
15	LPD DESA ADAT KUTA	
16	LPD Desa Adat Kedomyanan	
17	LPD Desa Adat Kelan	
18	LPD Desa Adat Bualu	

Lampiran 0 2 Kuesioner Penelitian

KUESIONER PENELITIAN

Perihal : Permohonan dan Pengisian Kuesioner Penelitian
Lampiran : Kuesioner Penelitian

Kepada
Yth. Bapak/Ibu Responden
Di tempat,

Dengan hormat,

Sehubungan dengan penyelesaian tugas akhir sebagai mahasiswa program strata 1 (S1) Universitas Pendidikan Ganesha, saya:

Nama : Ni Kadek Dewi Sukasih
NIM : 1717051135
Program Studi : S1 Akuntansi
Jurusan : Ekonomi dan Akuntansi
Fakultas : Ekonomi
Universitas : Universitas Pendidikan Ganesha

Bermaksud melakukan penelitian untuk penyusunan skripsi dengan judul **“Pengaruh Kesalahan Penilaian Jaminan Kredit, Peningkaran Perjanjian Kredit, dan Kondisi Ekonomi Debitur terhadap Peningkatan Kredit Bermasalah pada Lembaga Perkreditan Desa di Kabupaten Badung”**. Untuk itu, saya sangat mengharapkan kesediaan Bapak/Ibu untuk menjadi responden dengan mengisi kuesioner penelitian ini. Data yang diperoleh hanya akan digunakan untuk kepentingan penelitian, sehingga kerahasiaannya akan dijaga sesuai dengan etika penelitian.

Demikianlah permohonan ini, atas kesediaan Bapak/Ibu saya mengucapkan terimakasih.

Hormat Saya,

Ni Kadek Dewi Sukasih

BAGIAN 1

IDENTITAS RESPONDEN

Petunjuk Pengisian:

1. Isilah data responden pada tempat yang telah disediakan.
2. Berilah jawaban untuk setiap nomor kuesioner dengan memberi tanda check list (√) pada kolom disebelah pernyataan sesuai dengan jawaban yang anda pilih.
3. Setiap butir pernyataan terdiri dari 5 (lima) pilihan jawaban yaitu:

Sangat Setuju = SS
 Setuju = S
 Netral = N
 Tidak Setuju = TS
 Sangat tidak Setuju = STS

4. Berikan Jawaban yang sejujurnya.
5. Peneliti akan menjamin kerahasiaan jawaban anda.

Identitas Responden

Nama LPD :

Nama Responden :

Umur : Tahun

Jenis Kelamin : Laki-laki Perempuan

Pendidikan Terakhir : SMA D3 S1

S2 S3 Lainnya

Jabatan :

Lama Bekerja : < 5 tahun 5-10tahun > 10 tahun

BAGIAN II

1. Kesalahan Penilaian Jaminan Kredit

No	Daftar Pertanyaan	Alternatif Jawaban

		SS	S	N	TS	STS
1.	Adanya perbedaan masing-masing jaminan terhadap masing-masing kredit					
2.	Nilai jaminan tidak sesuai dengan harga pasar					
3.	Besarnya nilai jaminan yang diminta tidak sesuai dengan besarnya kredit yang diberikan					
4.	Dokumen jaminan yang diberikan debitur bukan merupakan dokumen asli					
5.	Jaminan yang diberikan debitur sulit untuk dijual/dicairkan					

2. Peningkaran Perjanjian Kredit

No	Daftar Pertanyaan	Alternatif Jawaban				
		SS	S	N	TS	STS
1.	Terjadi pembayaran kredit yang tidak tepat waktu					

2.	Terjadi pembayaran angsuran pokok kredit dengan nilai yang tidak sesuai perjanjian					
3.	Terjadi pembayaran bunga kredit dengan nilai yang tidak sesuai perjanjian					
4.	Terkadang kredit yang diberikan tidak digunakan dengan baik oleh debitur					

3. Kondisi Ekonomi Debitur

No	Daftar Pertanyaan	Alternatif Jawaban				
		SS	S	N	TS	STS
1.	Debitur bisa membayar kredit meskipun tingkat bunga berubah-ubah					
2.	Debitur mampu menyisihkan penghasilannya untuk memenuhi kewajiban dalam membayar kredit					
3.	Debitur benar-benar membaca dan memahami perjanjian kredit					

4.	Debitur tidak mengalami musibah (misalnya: kecelakaan, kematian, dls) sehingga kesulitan dalam pembayaran angsuran kredit atau melunasi kredit					
5.	Wilayah tempat tinggal debitur tidak mengalami bencana alam (misalnya: gempa, banjir, dls) sehingga kesulitan dalam pembayaran angsuran kredit atau melunasi kredit					

4. Kredit Bermasalah

No	Daftar Pertanyaan	Alternatif Jawaban				
		SS	S	N	TS	STS
1.	Terdapat debitur yang tidak lancar membayar kredit					
2.	Terdapat kredit bermasalah yang tidak bisa dilunasi					

3.	Debitur kesulitan dalam mengembalikan pinjaman kredit					
4.	Terdapat perpanjangan kredit bagi debitur yang kesulitan membayar kredit					
5.	Besarnya kredit bermasalah bisa ditutupi dengan jaminan kredit					

Lampiran 0 3 Tabulasi Data Kuesioner

1. Kesalahan Penilaian Jaminan Kredit

Responden	X _{1.1}	X _{1.2}	X _{1.3}	X _{1.4}	X _{1.5}	Total
1	4	4	4	3	3	18
2	4	4	4	3	4	19
3	3	3	3	2	3	14
4	3	3	3	3	2	14
5	3	3	3	3	4	16
6	3	2	4	3	4	16
7	4	4	4	3	4	19
8	3	3	2	1	1	10
9	4	4	4	3	4	19
10	1	1	3	1	3	9
11	2	2	3	1	1	9
12	4	3	4	3	4	18
13	4	4	4	3	3	18
14	3	1	4	3	4	15
15	3	3	4	3	4	17
16	3	3	4	3	4	17
17	4	3	3	3	4	17

Responden	X1.1	X1.2	X1.3	X1.4	X1.5	Total
18	4	4	3	3	3	17
19	3	2	3	1	2	11
20	4	4	4	3	4	19
21	4	3	4	3	4	18
22	4	3	3	3	4	17
23	3	3	2	3	4	15
24	4	4	4	3	4	19
25	4	2	3	3	4	16
26	4	4	4	3	3	18
27	4	2	3	3	3	15
28	3	3	2	1	2	11
29	3	1	3	1	3	11
30	4	2	3	3	2	14
31	4	3	4	3	3	17
32	3	2	3	3	3	14
33	4	2	3	3	4	16
34	2	2	3	2	2	11
35	4	4	4	3	3	18
36	2	2	2	3	2	11
37	4	3	4	3	4	18
38	4	4	3	3	4	18
39	3	2	4	3	3	15
40	4	2	4	3	4	17
41	3	3	3	3	3	15
42	3	3	3	3	3	15
43	4	3	3	3	2	15
44	3	2	2	3	3	13
45	4	4	4	3	4	19
46	2	2	2	3	1	10
47	2	2	4	3	4	15
48	3	2	3	3	1	12
49	4	2	3	3	3	15
50	3	2	4	3	3	15
51	2	3	3	2	1	11
52	3	3	3	3	3	15
53	3	4	4	3	3	17
54	3	3	3	3	3	15
55	4	4	4	3	4	19
56	4	4	4	3	4	19
57	3	3	4	3	2	15

Responden	X1.1	X1.2	X1.3	X1.4	X1.5	Total
58	4	4	4	3	3	18
59	1	2	2	1	3	9
60	4	3	4	3	4	18
61	2	2	1	1	2	8
62	2	2	1	1	2	8
63	3	2	4	3	4	16
64	3	3	4	3	3	16
65	3	3	3	3	3	15
66	3	2	4	3	3	15
67	3	3	3	3	2	14
68	3	2	3	3	3	14
69	4	2	3	3	2	14
70	3	2	3	1	1	10
71	4	4	3	3	4	18
72	3	2	4	3	3	15
73	4	4	3	3	3	17
74	3	3	3	3	4	16
75	3	3	3	3	3	15
76	4	3	4	3	4	18
77	3	2	4	3	4	16
78	4	3	3	3	4	17
79	3	2	3	3	3	14
80	3	3	2	1	2	11
81	3	1	3	1	3	11
82	3	3	3	2	3	14
83	4	4	3	3	3	17
84	3	2	2	3	4	14
85	3	3	4	3	3	16
86	2	2	3	2	2	11
87	4	4	4	3	3	18
88	2	2	2	3	2	11
89	4	3	4	3	4	18
90	4	4	3	3	4	18

1. Pengingkaran Perjanjian Kredit (X₂)

Responden	X _{2.1}	X _{2.2}	X _{2.3}	X _{2.4}	Total
1	4	4	4	4	16
2	4	5	4	5	18

Responden	X2.1	X2.2	X2.3	X2.4	Total
3	5	5	5	5	20
4	5	4	5	4	18
5	4	4	4	4	16
6	5	4	5	4	18
7	5	5	5	5	20
8	3	3	3	3	12
9	5	5	5	5	20
10	4	4	4	4	16
11	3	3	3	3	12
12	5	5	5	5	20
13	5	5	5	5	20
14	4	5	4	5	18
15	4	5	4	5	18
16	4	4	4	4	16
17	4	4	4	4	16
18	4	4	4	4	16
19	4	4	4	4	16
20	5	5	5	5	20
21	4	4	4	4	16
22	4	4	4	4	16
23	4	5	4	5	18
24	5	4	5	4	18
25	4	4	4	4	16
26	5	4	5	5	19
27	4	4	4	4	16
28	4	4	4	4	16
29	4	4	4	4	16
30	3	5	3	5	16
31	5	4	5	4	18
32	3	3	3	3	12
33	4	4	4	4	16
34	4	4	4	4	16
35	4	5	4	5	18
36	3	3	3	3	12
37	5	4	5	4	18
38	5	4	5	4	18
39	4	4	4	4	16
40	5	4	5	4	18
41	4	4	4	4	16
42	4	4	4	4	16

Responden	X2.1	X2.2	X2.3	X2.4	Total
43	4	4	4	4	16
44	3	4	3	4	14
45	4	5	5	5	19
46	3	4	3	4	14
47	3	4	3	4	14
48	3	3	3	3	12
49	4	4	3	5	16
50	3	4	3	4	14
51	3	3	3	3	12
52	3	4	3	4	14
53	4	4	4	4	16
54	3	3	3	3	12
55	3	3	3	3	12
56	5	4	5	4	18
57	3	3	3	3	12
58	4	5	4	5	18
59	3	3	3	3	12
60	4	5	4	5	18
61	3	3	3	3	12
62	3	3	3	3	12
63	4	5	4	5	18
64	5	4	5	4	18
65	4	4	4	4	16
66	4	4	4	4	16
67	3	3	3	3	12
68	3	5	3	5	16
69	3	5	3	5	16
70	5	4	5	4	18
71	4	5	4	5	18
72	3	3	3	3	12
73	4	4	4	4	16
74	4	4	4	4	16
75	3	5	3	5	16
76	4	4	4	4	16
77	4	4	4	4	16
78	4	4	5	5	18
79	4	4	4	4	16
80	4	4	3	4	15
81	3	4	3	4	14
82	3	4	3	4	14

Responden	X2.1	X2.2	X2.3	X2.4	Total
83	4	4	4	4	16
84	3	3	3	3	12
85	3	4	3	4	14
86	4	3	4	3	14
87	4	4	4	4	16
88	3	3	3	3	12
89	4	4	4	4	16
90	4	4	4	4	16

2. Kondisi Ekonomi Debitur (X₃)

Responden	X3.1	X3.2	X3.3	X3.4	X3.5	Total
1	3	2	3	3	3	14
2	1	1	2	2	1	7
3	4	4	4	4	4	20
4	4	2	4	2	3	15
5	4	4	4	4	4	20
6	4	3	4	4	4	19
7	2	2	1	1	1	7
8	4	4	4	4	3	19
9	1	3	1	1	2	8
10	3	3	3	3	3	15
11	4	4	4	3	3	18
12	3	2	3	3	2	13
13	1	1	2	2	2	8
14	2	3	3	4	2	14
15	2	3	3	3	3	14
16	2	3	3	3	3	14
17	3	2	3	3	3	14
18	3	2	3	3	3	14
19	4	3	4	4	4	19
20	2	3	3	3	3	14
21	3	3	3	3	3	15
22	3	3	3	3	3	15

Responden	X3.1	X3.2	X3.3	X3.4	X3.5	Total
23	3	2	3	3	3	14
24	3	1	2	1	1	8
25	3	3	3	3	3	15
26	2	2	1	2	1	8
27	3	3	3	3	3	15
28	3	3	3	3	3	15
29	4	2	4	2	3	15
30	3	3	3	3	3	15
31	3	2	2	1	2	10
32	3	3	3	3	3	15
33	3	3	3	3	3	15
34	3	3	3	3	4	16
35	1	3	1	2	3	10
36	4	3	3	3	3	16
37	1	2	3	2	2	10
38	3	1	2	2	2	10
39	2	2	3	1	3	11
40	2	3	3	2	2	12
41	3	3	3	3	3	15
42	3	2	3	3	3	14
43	4	2	4	4	2	16
44	3	3	4	3	3	16
45	3	2	3	3	3	14
46	3	4	4	2	3	16
47	4	2	3	4	4	17
48	4	2	4	4	4	18
49	4	4	4	3	3	18
50	3	4	4	4	4	19
51	3	3	4	3	3	16
52	4	4	4	4	3	19
53	4	3	3	3	1	14
54	4	3	4	4	4	19
55	3	3	4	3	3	16
56	3	2	3	3	3	14
57	4	4	4	4	4	20
58	3	2	3	3	3	14
59	4	4	4	4	4	20
60	3	2	3	3	3	14
61	3	4	4	4	4	19
62	3	4	4	4	4	19

Responden	X3.1	X3.2	X3.3	X3.4	X3.5	Total
63	2	3	3	3	3	14
64	3	3	3	3	2	14
65	3	3	3	3	3	15
66	3	3	3	3	3	15
67	3	2	4	4	3	16
68	3	3	3	3	3	15
69	3	3	3	3	3	15
70	4	4	4	4	4	20
71	3	3	3	3	3	15
72	4	3	3	3	3	16
73	4	2	3	3	3	15
74	3	3	3	3	3	15
75	3	3	3	3	3	15
76	2	1	2	2	3	10
77	3	3	4	2	4	16
78	2	3	2	2	2	11
79	4	4	3	3	3	17
80	3	4	4	2	4	17
81	4	4	3	3	3	17
82	3	4	4	2	4	17
83	2	1	3	2	3	11
84	3	4	4	3	3	17
85	3	4	3	3	4	17
86	4	2	3	4	4	17
87	3	2	3	2	3	13
88	4	3	4	4	3	18
89	3	3	3	2	2	13
90	2	3	3	3	3	14

3. Peningkatan Kredit Bermasalah (Y)

Responden	Y.1	Y.2	Y.3	Y.4	Y.5	Total
1	3	4	4	3	4	18
2	5	5	5	5	5	25
3	3	4	4	4	3	18
4	4	4	3	4	3	18
5	3	4	4	3	4	18
6	4	4	3	3	4	18
7	5	5	5	4	5	24

Responden	Y.1	Y.2	Y.3	Y.4	Y.5	Total
8	3	3	3	3	4	16
9	5	5	4	5	5	24
10	3	3	4	3	4	17
11	3	3	4	3	4	17
12	3	5	3	4	5	20
13	4	5	5	5	4	23
14	4	4	4	4	4	20
15	4	4	4	4	4	20
16	4	4	3	4	3	18
17	4	4	4	4	3	19
18	4	4	4	4	3	19
19	4	4	3	3	3	17
20	4	4	5	5	4	22
21	3	3	4	4	4	18
22	3	4	3	3	3	16
23	4	5	5	4	4	22
24	4	4	5	5	4	22
25	4	4	3	3	3	17
26	4	4	4	4	4	20
27	3	4	3	4	3	17
28	3	3	3	3	3	15
29	3	4	3	3	3	16
30	3	3	3	4	3	16
31	4	4	4	4	4	20
32	3	3	3	3	3	15
33	3	4	4	3	4	18
34	3	3	3	3	3	15
35	4	4	4	4	4	20
36	3	3	3	3	3	15
37	4	4	4	3	4	19
38	4	4	4	4	3	19
39	4	4	4	3	4	19
40	4	4	3	4	4	19
41	4	4	3	3	3	17
42	4	4	4	3	4	19
43	3	4	4	4	3	18
44	4	3	4	3	3	17
45	5	4	5	3	3	20
46	3	3	3	3	4	16
47	3	3	3	3	3	15

Responden	Y.1	Y.2	Y.3	Y.4	Y.5	Total
48	3	3	3	3	3	15
49	3	4	4	3	4	18
50	3	3	3	3	3	15
51	3	3	3	3	3	15
52	3	3	4	3	4	17
53	4	4	3	4	3	18
54	3	3	3	3	3	15
55	4	3	4	3	3	17
56	4	4	4	4	4	20
57	3	3	3	3	3	15
58	5	4	3	5	5	22
59	3	3	3	3	3	15
60	4	5	5	4	4	22
61	3	3	3	3	3	15
62	3	3	3	3	3	15
63	3	4	4	3	5	19
64	4	4	5	3	5	21
65	4	4	4	3	4	19
66	4	4	3	4	4	19
67	3	3	4	3	4	17
68	3	4	3	4	5	19
69	4	4	3	3	4	18
70	4	4	3	3	4	18
71	5	4	3	5	4	21
72	4	3	4	4	3	18
73	3	4	4	4	3	18
74	3	3	3	3	4	16
75	5	4	3	5	4	21
76	4	4	4	3	5	20
77	4	3	4	4	3	18
78	4	4	4	4	4	20
79	3	3	4	4	4	18
80	3	3	3	3	4	16
81	3	3	3	3	3	15
82	3	4	3	3	3	16
83	3	5	3	4	5	20
84	3	3	3	3	3	15
85	4	4	3	4	3	18
86	3	3	3	3	3	15
87	4	4	4	4	3	19

Responden	Y.1	Y.2	Y.3	Y.4	Y.5	Total
88	3	3	3	3	3	15
89	4	4	4	4	3	19
90	4	4	4	4	3	19



Lampiran 0 4 Hasil Uji Validitas dan Uji Reliabilitas

1. Kesalahan Penilaian Jaminan (X₁)

Correlations

	X1.1	X1.2	X1.3	X1.4	X1.5	Total
X1.1 Pearson Correlation	1	.582**	.484**	.532**	.486**	.816**
Sig. (2-tailed)		.000	.000	.000	.000	.000
N	90	90	90	90	90	90
X1.2 Pearson Correlation	.582**	1	.334**	.373**	.284**	.694**
Sig. (2-tailed)	.000		.001	.000	.007	.000
N	90	90	90	90	90	90
X1.3 Pearson Correlation	.484**	.334**	1	.506**	.490**	.738**
Sig. (2-tailed)	.000	.001		.000	.000	.000
N	90	90	90	90	90	90
X1.4 Pearson Correlation	.532**	.373**	.506**	1	.502**	.759**
Sig. (2-tailed)	.000	.000	.000		.000	.000
N	90	90	90	90	90	90
X1.5 Pearson Correlation	.486**	.284**	.490**	.502**	1	.751**
Sig. (2-tailed)	.000	.007	.000	.000		.000
N	90	90	90	90	90	90
Total Pearson Correlation	.816**	.694**	.738**	.759**	.751**	1
Sig. (2-tailed)	.000	.000	.000	.000	.000	
N	90	90	90	90	90	90

** . Correlation is significant at the 0.01 level (2-tailed).

Reliability Statistics

Cronbach's	
Alpha	N of Items
.801	5

2. Peningkatan Perjanjian Kredit (X₂)

Correlations

		X2.1	X2.2	X2.3	X2.4	Total
X2.1	Pearson Correlation	1	.458**	.957**	.475**	.862**
	Sig. (2-tailed)		.000	.000	.000	.000
	N	90	90	90	90	90
X2.2	Pearson Correlation	.458**	1	.462**	.963**	.833**
	Sig. (2-tailed)	.000		.000	.000	.000
	N	90	90	90	90	90
X2.3	Pearson Correlation	.957**	.462**	1	.477**	.864**
	Sig. (2-tailed)	.000	.000		.000	.000
	N	90	90	90	90	90
X2.4	Pearson Correlation	.475**	.963**	.477**	1	.843**
	Sig. (2-tailed)	.000	.000	.000		.000
	N	90	90	90	90	90
Total	Pearson Correlation	.862**	.833**	.864**	.843**	1
	Sig. (2-tailed)	.000	.000	.000	.000	
	N	90	90	90	90	90

** . Correlation is significant at the 0.01 level (2-tailed).

Reliability Statistics

Cronbach's Alpha	N of Items
.872	4

3. Kondisi Ekonomi Debitur (X₃)

Correlations

		X3.1	X3.2	X3.3	X3.4	X3.5	Total
X3.1	Pearson Correlation	1	.352**	.646**	.576**	.462**	.770**
	Sig. (2-tailed)		.001	.000	.000	.000	.000
	N	90	90	90	90	90	90

X3.2	Pearson Correlation	.352**	1	.508**	.422**	.481**	.710**
	Sig. (2-tailed)	.001		.000	.000	.000	.000
	N	90	90	90	90	90	90
X3.3	Pearson Correlation	.646**	.508**	1	.622**	.645**	.862**
	Sig. (2-tailed)	.000	.000		.000	.000	.000
	N	90	90	90	90	90	90
X3.4	Pearson Correlation	.576**	.422**	.622**	1	.569**	.809**
	Sig. (2-tailed)	.000	.000	.000		.000	.000
	N	90	90	90	90	90	90
X3.5	Pearson Correlation	.462**	.481**	.645**	.569**	1	.794**
	Sig. (2-tailed)	.000	.000	.000	.000		.000
	N	90	90	90	90	90	90
Total	Pearson Correlation	.770**	.710**	.862**	.809**	.794**	1
	Sig. (2-tailed)	.000	.000	.000	.000	.000	
	N	90	90	90	90	90	90

** . Correlation is significant at the 0.01 level (2-tailed).

Reliability Statistics

Cronbach's Alpha		N of Items
.845		5

4. Peningkatan Kredit Bermasalah (Y)

Correlations

	Y.1	Y.2	Y.3	Y.4	Y.5	Total
Y.1	Pearson Correlation	1	.561**	.401**	.569**	.760**
	Sig. (2-tailed)		.000	.000	.000	.007
	N	90	90	90	90	90

Y.2	Pearson Correlation	.561**	1	.431**	.539**	.491**	.816**
	Sig. (2-tailed)	.000		.000	.000	.000	.000
	N	90	90	90	90	90	90
Y.3	Pearson Correlation	.401**	.431**	1	.346**	.353**	.693**
	Sig. (2-tailed)	.000	.000		.001	.001	.000
	N	90	90	90	90	90	90
Y.4	Pearson Correlation	.569**	.539**	.346**	1	.287**	.744**
	Sig. (2-tailed)	.000	.000	.001		.006	.000
	N	90	90	90	90	90	90
Y.5	Pearson Correlation	.283**	.491**	.353**	.287**	1	.664**
	Sig. (2-tailed)	.007	.000	.001	.006		.000
	N	90	90	90	90	90	90
Total	Pearson Correlation	.760**	.816**	.693**	.744**	.664**	1
	Sig. (2-tailed)	.000	.000	.000	.000	.000	
	N	90	90	90	90	90	90

** . Correlation is significant at the 0.01 level (2-tailed).

Reliability Statistics

Cronbach's Alpha	N of Items
.785	5



Lampiran 0 5 Hasil Analisis Deskriptif**Descriptive Statistics**

	N	Minimum	Maximum	Mean	Std. Deviation
X1	90	8	19	15.07	2.960
X2	90	12	20	15.86	2.335
X3	90	7	20	14.87	3.116
Y	90	15	25	18.13	2.381
Valid N (listwise)	90				



Lampiran 0 6 Hasil Uji Asumsi Klasik

1. Hasil Uji Normalitas Data

One-Sample Kolmogorov-Smirnov Test

		Unstandardized Residual
N		90
Normal Parameters ^{a,b}	Mean	.0000000
	Std. Deviation	1.21200894
Most Extreme Differences	Absolute	.050
	Positive	.050
	Negative	-.037
Test Statistic		.050
Asymp. Sig. (2-tailed)		.200 ^{c,d}

a. Test distribution is Normal.

b. Calculated from data.

c. Lilliefors Significance Correction.

d. This is a lower bound of the true significance.

2. Hasil Uji Multikolinieritas

Coefficients^a

Model		Collinearity Statistics	
		Tolerance	VIF
1	X1	.509	1.964
	X2	.547	1.829
	X3	.503	1.989

a. Dependent Variable: Y

3. Hasil Uji Heteroskedastisitas

Coefficients^a

Model		Unstandardized Coefficients		Standardized Coefficients	t	Sig.
		B	Std. Error	Beta		
1	(Constant)	1.719	1.170		1.469	.145
	X1	-.052	.037	-.205	-1.392	.168
	X2	.048	.045	.149	1.050	.296
	X3	-.050	.035	-.210	-1.417	.160

a. Dependent Variable: ABS



Lampiran 0 7 Hasil Analisis Regresi Linear Berganda

Model Summary

Model	R	R Square	Adjusted Square	RStd. Error of the Estimate
1	.861 ^a	.741	.732	1.233

a. Predictors: (Constant), X3, X2, X1

ANOVA^a

Model		Sum of Squares	df	Mean Square	F	Sig.
1	Regression	373.662	3	124.554	81.932	.000 ^b
	Residual	130.738	86	1.520		
	Total	504.400	89			

a. Dependent Variable: Y

b. Predictors: (Constant), X3, X2, X1



Coefficients^a

Model		Unstandardized Coefficients		Standardized Coefficients	t	Sig.
		B	Std. Error	Beta		
1	(Constant)	11.573	1.951		5.932	.000
	X1	.186	.062	.232	3.013	.003
	X2	.458	.076	.449	6.049	.000
	X3	-.236	.059	-.309	-3.991	.000

a. Dependent Variable: Y

Lampiran 0 8 Dokumentasi Penelitian



