



# LAMPIRAN

**LAMPIRAN 1: TINGKAT HASIL PENJUALAN KEDAI KOPI NAU DAN ES COMEL TAHUN 2020**

Nama usaha minuman kekinian	Tingkat Hasil Penjualan per Bulan		
	Juli	Agustus	September
Kedai Kopi Nau	Rp. 70.201.800	Rp. 57.391.600	Rp. 41.984.500
Es Comel	Rp. 71.500.000	Rp. 75.300.600	Rp. 77.600.500

Sumber: Kedai Kopi Nau dan Es Comel



**LAMPIRAN 2: KUESIONER PENELITIAN****UNIVERSITAS  
PENDIDIKAN GANESHA  
FAKULTAS EKONOMI  
JURUSAN MANAJEMEN**

---

Kepada  
Yth. Bapak/Ibu,  
Saudara/i Hal :  
Pengisian  
Kuesioner

Dengan Hormat,

Dalam rangka menyelesaikan proposal penelitian di UNDIKSHA pada Jurusan Manajemen, dengan ini saya mengadakan penelitian yang berjudul **“Pengaruh Kualitas Produk dan Harga Terhadap Minat Beli Konsumen di Kedai Kopi Nau Kecamatan Seririt”**. Maka dengan ini, saya mohon kesediaan Bapak/Ibu, Saudara/i untuk berkenan mengisi kuesioner ini. Atas kesediaan Bapak/Ibu, Saudara/i berkenan untuk turut berpartisipasi dalam mengisi kuesioner ini, saya ucapkan terimakasih.

Singaraja, 12 September  
2020 Peneliti

Rizqy Tsaniya  
1717041001

**A. Identitas Responden**

(Beri tanda  $\surd$  pada kotak jawaban)

1. Nama : .....
2. Alamat : .....
3. Usia : .....
4. Jenis kelamin :  Laki-laki  Perempuan
5. Apakah anda pernah membeli Kopi Nau?  IYA  TIDAK Jika anda menjawab IYA, silakan lanjutkan mengisi kuesioner, namun jika menjawab TIDAK silakan berhenti untuk mengisi kuesioner.

**B. Petunjuk Pengisian Kuesioner**

Silakan anda pilih jawaban yang menurut anda paling sesuai dengan kondisi yang ada dengan memberikan tanda centang ( $\surd$ ) pada pilihan jawaban yang tersedia.

Keterangan

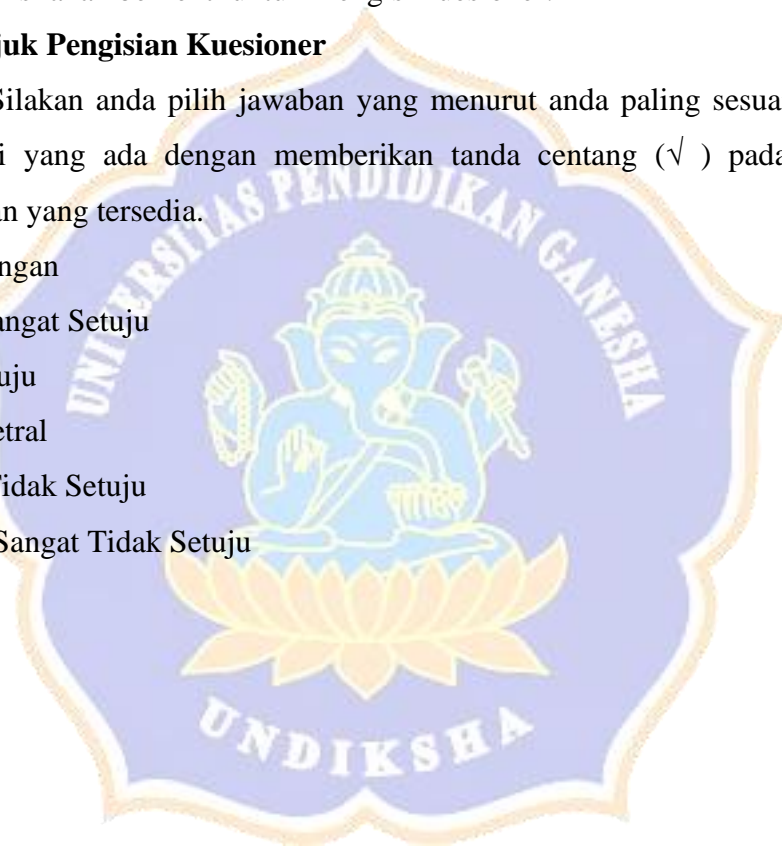
SS : Sangat Setuju

S : Setuju

N : Netral

TS : Tidak Setuju

STS : Sangat Tidak Setuju



### Draft Pernyataan

No	Pernyataan	SS	S	N	TS	STS
	<b>Kualitas Produk</b>	<b>5</b>	<b>4</b>	<b>3</b>	<b>2</b>	<b>1</b>
1.	Takaran komposisi di Kedai Kopi Nau sudah tepat dan sesuai harapan konsumen.					
2.	Desain produk di Kedai Kopi Nau praktis dan menarik.					
3.	Produk di Kedai Kopi Nau memiliki daya tahan yang sudah sesuai.					

No	Pernyataan	SS	S	N	TS	STS
	<b>Harga</b>	<b>5</b>	<b>4</b>	<b>3</b>	<b>2</b>	<b>1</b>
1.	Harga yang di tawarkan di Kedai Kopi Nau memiliki harga yang kompetitif dari produk lainnya yang sejenis.					
2.	Produk di Kedai Kopi Nau memiliki harga yang sesuai di pasaran.					
3.	Harga yang ditetapkan oleh Kedai Kopi Nau sesuai dengan kualitas yang diharapkan.					

No	Pernyataan	SS	S	N	TS	STS
	<b>Minat Beli</b>	<b>5</b>	<b>4</b>	<b>3</b>	<b>2</b>	<b>1</b>
1.	Anda akan merekomendasikan kepada orang lain untuk berbelanja di Kedai Kopi Nau.					
2.	Produk yang ditawarkan di Kedai Kopi Nau cukup menarik anda untuk melakukan pembelian.					
3.	Produk yang ditawarkan di Kedai Kopi Nau membuat anda untuk ingin mengkonsumsi produk tersebut.					
4.	Anda suka melakukan pembelian produk di Kedai Kopi Nau.					

### LAMPIRAN 3: GAMBARAN UMUM RESPONDEN

#### HASIL DATA GAMBARAN UMUM RESPONDEN

NO	Nama Responden	Alamat	Usia	Jenis kelamin
1	Darin Ayu Safitri	Udayana	17	Perempuan
2	Fira Dwi Novian	Udayana	25	Perempuan
3	Tia Rifana	Seririt	17	Perempuan
4	Dandi	Seririt	17	Laki-laki
5	Gita	Seririt	18	Perempuan
6	Nur Hasanah	Pengastulan	26	Perempuan
7	Kadek Kaori	Seririt	17	Perempuan
8	Komang Agastia	Udayana	18	Laki-laki
9	Erdiyanti	Pengastulan	27	Perempuan
10	Rendy	Pengastulan	18	Laki-laki
11	Susanti	Pengastulan	17	Perempuan
12	Wiwik	Patemon	28	Perempuan
13	Aldrik	Patemon	19	Laki-laki
14	Haris	Sulanyah	22	Laki-laki
15	Burhan Saputra	Sulanyah	24	Laki-laki
16	Dewi Anjasari	Sulanyah	22	Perempuan
17	Zainudin	Tangguwisia	22	Laki-laki
18	Sanaji Abdurrahman	seririt	25	Laki-laki
19	Luh Ayu Mega	Udayana	22	Perempuan
20	Nindya Oktaviani	Seririt	20	Perempuan
21	Laila Farida	Seririt	22	Perempuan
22	Imam	Udayana	27	Laki-laki
23	Silvia	Pengastulan	22	Perempuan
24	Fatimah	Udayana	22	Perempuan
25	Sarah	Seririt	23	Perempuan
26	Nazmi	Udayana	25	Perempuan
27	Andriani Putri	Pengastulan	22	Perempuan
28	Mira	Sulanyah	18	Perempuan
29	Deri Rahmawati	Seririt	25	Perempuan
30	Irfan Rahman	Tangguwisia	17	Laki-laki
31	Priadi	Sulanyah	20	Laki-laki
32	Winda Novita Sari	Seririt	20	Perempuan
33	Hany Handayani	Seririt	22	Perempuan
34	Hilman Eka	Udayana	21	Laki-laki
35	Rabbani	Udayana	23	Laki-laki
36	Holidah	Seririt	22	Perempuan
37	Wulansari	Seririt	21	Perempuan
38	Putra	Sulanyah	22	Laki-laki
39	Sri Wahyuni	Pengastulan	22	Perempuan
40	Rima	Sulanyah	21	Perempuan
41	Erika	Seririt	21	Perempuan
42	Maria Ulfa	Seririt	17	Perempuan
44	Wilda	Udayana	17	Perempuan



45	Adinda	Udayana	19	Perempuan
46	Rani	Seririt	28	Perempuan
47	Icha	Seririt	22	Perempuan
48	Fadil	Patemon	22	Laki-laki
49	Andika	Patemon	23	Perempuan
50	Kiki	Sulanyah	21	Laki-laki
51	Agus	Sulanyah	50	Laki-laki
52	Karnila	Pengastulan	25	Perempuan
53	Anisa	Pengastulan	21	Perempuan
54	Caca	Pengastulan	54	Laki-laki
55	Opi	Seririt	22	Laki-laki
56	Nida	Seririt	21	Perempuan
57	Mamat	Seririt	17	Laki-laki
58	Fiqi	Seririt	17	Laki-laki
59	Ardi	Udayana	23	Laki-laki
60	Yulianingsih	Udayana	27	Perempuan
61	Naufal	Seririt	17	Laki-laki
62	Nita	Seririt	17	Perempuan
63	Elmina	Pengastulan	18	Perempuan
64	Rio	Pengastulan	20	Laki-laki
65	Ahmad	Pengastulan	22	Laki-laki
66	Izzam	Seririt	22	Laki-laki
67	Zaskia	Seririt	24	Perempuan
68	Mihartini	Seririt	46	Perempuan
69	Dian Kusuma	Udayana	22	Perempuan
70	Endang Wahyuni	Pengastulan	32	Perempuan
71	Aisyah Khumairah	Seririt	22	Perempuan
72	Lestari	Seririt	22	Perempuan
73	Yuni Maulina	Seririt	34	Perempuan
74	Mega	Seririt	18	Perempuan
75	Nurmawati	Seririt	18	Perempuan



**LAMPIRAN 4: HASIL DATA RESPONDEN SAMPEL KECIL**

NO	Kualitas Produk			
	Item 1	Item 2	Item 3	total
1	4	5	5	14
2	4	3	4	11
3	5	5	5	15
4	5	5	5	15
5	4	4	4	12
6	5	5	5	15
7	5	5	5	15
8	4	4	4	12
9	3	4	3	10
10	4	4	4	12
11	4	4	4	12
12	4	3	3	10
13	4	4	4	12
14	4	4	4	12
15	4	4	4	12
16	4	4	4	12
17	3	3	4	10
18	4	3	4	11
19	4	4	4	12
20	5	5	4	14
21	5	5	5	15
22	3	4	3	10
23	4	3	4	11
24	4	4	4	12
25	3	4	4	11
26	4	4	4	12
27	4	4	3	11
28	3	3	4	10
29	4	4	4	12
30	4	4	3	11

NO	Harga			
	Item 1	Item 2	Item 3	total
1	5	5	4	14
2	5	4	5	14
3	5	4	5	14
4	3	3	4	10
5	3	4	4	11
6	3	3	3	9
7	4	5	5	14
8	3	3	3	9
9	5	4	5	14
10	4	4	4	12
11	4	4	4	12
12	5	5	5	15
13	4	3	4	11
14	4	4	3	11
15	4	5	4	13
16	4	4	4	12
17	4	4	4	12
18	4	4	4	12
19	4	4	4	12
20	4	4	4	12
21	4	3	3	10
22	4	4	4	12
23	4	4	4	12
24	4	4	4	12
25	4	4	4	12
26	3	3	4	10
27	4	4	4	12
28	4	4	4	12
29	3	4	3	10
30	4	3	3	10

No	Minat Beli				Total
	Item 1	Item 2	Item 3	Item 4	
1	4	5	5	4	18
2	4	4	4	4	16
3	4	4	4	4	16
4	4	4	4	4	16
5	4	4	4	3	15
6	5	5	5	5	20
7	4	4	3	4	15
8	3	4	4	4	15
9	4	3	4	4	15
10	4	4	4	3	15
11	5	4	5	5	19
12	4	4	4	4	16
13	4	4	4	4	16
14	4	4	4	4	16
15	4	4	4	4	16
16	4	4	4	4	16
17	5	5	5	4	19
18	4	5	4	5	18
19	3	3	3	3	12
20	4	4	3	4	15
21	4	3	4	3	14
22	4	4	3	4	15
23	5	5	5	4	19
24	3	3	4	4	14
25	4	5	5	5	19
26	4	4	4	4	16
27	4	4	4	4	16
28	3	4	3	4	14
29	4	4	4	3	15
30	4	4	4	4	16

**LAMPIRAN 5: HASIL DATA RESPONDEN SAMPEL BESAR**

NO	Kualitas Produk			Total
	Item 1	Item 2	Item 3	
1	4	5	5	14
2	4	5	4	13
3	5	5	5	15
4	5	4	4	13
5	3	4	3	10
6	5	5	5	15
7	4	5	4	13
8	5	5	4	14
9	4	4	4	12
10	4	5	5	14
11	5	5	5	15
12	5	4	4	13
13	3	3	4	10
14	5	5	4	14
15	3	3	3	9
16	4	3	3	10
17	5	5	5	15
18	4	5	5	14
19	3	3	3	9
20	3	3	3	9
21	5	4	5	14
22	3	3	3	9
23	5	5	5	15
24	3	3	3	9
25	3	3	3	9
26	3	3	3	9
27	4	5	4	13
28	4	4	3	11
29	4	3	3	10
30	4	4	4	12
31	4	5	5	14
32	4	3	4	11
33	5	5	4	14
34	5	5	4	14
35	5	4	5	14
36	5	5	4	14
37	4	4	4	12
38	4	5	5	14
39	4	4	4	12
40	5	5	5	15
41	4	4	3	11
42	5	4	5	14

44	4	5	5	14
45	5	5	5	15
46	4	5	5	14
47	4	4	3	11
48	5	4	5	14
49	3	4	3	10
50	4	4	3	11
51	4	3	3	10
52	4	4	4	12
53	4	4	3	11
54	3	3	3	9
55	4	5	5	14
56	5	5	4	14
57	4	4	3	11
58	3	5	4	12
59	3	3	3	9
60	4	4	3	11
61	4	3	4	11
62	4	5	4	13
63	4	5	4	13
64	4	5	4	13
65	3	3	3	9
66	5	4	4	13
67	4	4	5	13
68	4	4	5	13
69	4	4	4	12
70	4	5	5	14
71	4	4	5	13
72	5	4	4	13
73	5	5	4	14
74	3	3	3	9
75	4	3	4	11

NO	Harga			
	Item 1	Item 2	Item 3	Total
1	4	5	5	14
2	5	5	4	14
3	5	5	5	15
4	4	5	5	14
5	3	3	3	9
6	5	5	5	15
7	5	4	5	14
8	5	5	5	15
9	3	3	4	10
10	5	5	5	15
11	4	4	4	12
12	4	5	5	14
13	3	3	3	9
14	5	4	5	14
15	3	2	3	8
16	2	2	5	9
17	5	5	5	15
18	4	5	5	14
19	3	3	3	9
20	2	4	3	9
21	5	4	5	14
22	3	3	2	8
23	5	4	5	14
24	2	2	5	9
25	3	3	3	9
26	3	3	3	9
27	4	4	4	12
28	5	4	3	12
29	4	4	4	12
30	4	4	4	12
31	5	5	4	14
32	4	5	4	13
33	5	5	5	15
34	4	5	5	14
35	3	5	5	13
36	5	5	5	15
37	4	5	5	14
38	5	4	5	14
39	4	5	4	13
40	5	5	4	14
41	4	4	5	13
42	5	5	4	14
44	4	5	5	14
45	5	5	5	15



46	5	5	5	15
47	5	5	5	15
48	4	5	4	13
49	4	4	4	12
50	2	4	4	10
51	3	4	4	11
52	4	4	4	12
53	4	4	4	12
54	4	4	3	11
55	5	5	5	15
56	4	4	4	12
57	4	4	4	12
58	3	3	3	9
59	3	3	3	9
60	4	5	5	14
61	5	5	4	14
62	4	4	4	12
63	5	4	5	14
64	5	4	5	14
65	2	3	3	8
66	5	4	4	13
67	5	4	4	13
68	5	4	4	13
69	4	5	5	14
70	5	4	4	13
71	4	4	4	12
72	5	4	5	14
73	5	4	5	14
74	3	3	3	9
75	4	5	4	13

NO	Minat Beli				Total
	Item 1	Item 2	Item 3	Item 4	
1	4	4	4	4	16
2	5	4	4	4	17
3	5	5	4	4	18
4	5	4	5	4	18
5	4	3	3	3	13
6	5	5	5	4	19
7	5	4	5	4	18
8	4	5	4	4	17
9	3	4	3	4	14
10	5	4	5	4	18
11	4	4	5	4	17
12	4	4	4	5	17
13	3	3	3	3	12
14	4	4	4	4	16
15	3	3	3	3	12
16	3	3	4	3	13
17	5	5	5	5	20
18	5	5	5	4	19
19	3	3	3	3	12
20	3	3	3	3	12
21	5	5	5	5	20
22	3	3	3	3	12
23	5	5	5	4	19
24	3	3	3	3	12
25	3	3	3	3	12
26	3	3	3	3	12
27	4	4	4	4	16
28	4	4	4	4	16
29	4	4	4	4	16
30	4	4	4	4	16
31	5	5	5	4	19
32	4	4	4	4	16
33	4	4	4	4	16
34	4	5	4	4	17
35	4	4	4	4	16
36	4	4	4	4	16
37	4	4	4	4	16
38	5	5	5	4	19
39	4	4	4	4	16
40	5	5	5	4	19
41	3	4	4	4	15
42	4	4	5	4	17
44	5	5	5	4	19
45	5	5	5	4	19

46	5	5	5	4	19
47	4	3	4	4	15
48	4	4	4	5	17
49	4	4	3	4	15
50	4	3	4	3	14
51	3	4	3	4	14
52	4	3	4	3	14
53	3	4	3	4	14
54	3	3	4	3	13
55	5	5	5	4	19
56	5	4	5	4	18
57	4	3	4	3	14
58	3	4	3	4	14
59	2	5	2	4	13
60	2	5	2	4	13
61	5	4	4	4	17
62	4	5	4	4	17
63	4	4	5	5	18
64	4	4	4	4	16
65	2	5	2	4	13
66	4	4	5	4	17
67	2	4	2	5	13
68	4	4	4	4	16
69	4	4	4	4	16
70	4	4	4	4	16
71	4	4	4	4	16
72	4	4	4	5	17
73	5	4	4	4	17
74	2	5	2	4	13
75	4	4	4	4	16

## LAMPIRAN 6: HASIL *OUTPUT* SPSS 24 *FOR WINDOWS*

### 1. Output SPSS Uji Reliabilitas dan Validitas Kuesioner Kualitas Produk

#### Output SPSS Uji Reliabilitas Kuesioner Kualitas Produk

Reliability Statistics	
Cronbach's Alpha	N of Items
.836	3

#### Output SPSS Uji Validitas Kuesioner Kualitas Produk

Correlations					
		Item1	Item2	Item3	Total
Item1	Pearson Correlation	1	.668**	.635**	.884**
	Sig. (2-tailed)		.000	.000	.000
	N	30	30	30	30
Item2	Pearson Correlation	.668**	1	.584**	.867**
	Sig. (2-tailed)	.000		.001	.000
	N	30	30	30	30
Item3	Pearson Correlation	.635**	.584**	1	.851**
	Sig. (2-tailed)	.000	.001		.000
	N	30	30	30	30
Total	Pearson Correlation	.884**	.867**	.851**	1
	Sig. (2-tailed)	.000	.000	.000	
	N	30	30	30	30

\*\* . Correlation is significant at the 0.01 level (2-tailed).

## 2. Output SPSS Uji Reliabilitas dan Validitas Kuesioner Harga

### Output SPSS Uji Reliabilitas Kuesioner Harga

Reliability Statistics	
Cronbach's Alpha	N of Items
.802	3

### Output SPSS Uji Validitas Kuesioner Harga

Correlations					
		Item1	Item2	Item3	Total
Item1	Pearson Correlation	1	.544**	.636**	.859**
	Sig. (2-tailed)		.002	.000	.000
	N	30	30	30	30
Item2	Pearson Correlation	.544**	1	.544**	.822**
	Sig. (2-tailed)	.002		.002	.000
	N	30	30	30	30
Item3	Pearson Correlation	.636**	.544**	1	.859**
	Sig. (2-tailed)	.000	.002		.000
	N	30	30	30	30
Total	Pearson Correlation	.859**	.822**	.859**	1
	Sig. (2-tailed)	.000	.000	.000	
	N	30	30	30	30

\*\* . Correlation is significant at the 0.01 level (2-tailed).

### 3. Output SPSS Uji Reliabilitas dan Validitas Kuesioner Minat Beli

#### Output SPSS Uji Reliabilitas Kuesioner Minat Beli

Reliability Statistics	
Cronbach's Alpha	N of Items
.808	4

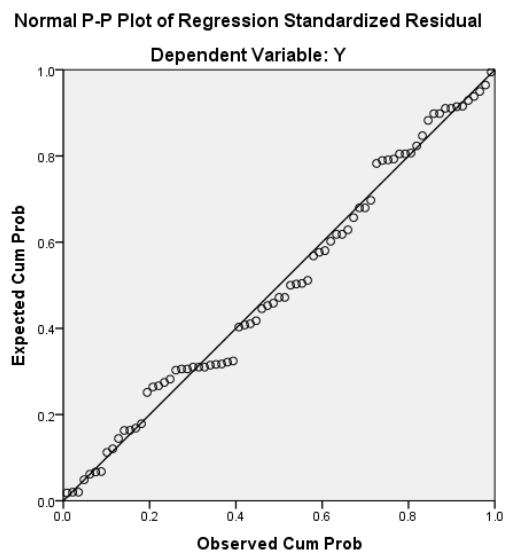
#### Output SPSS Uji Validitas Kuesioner Minat Beli

Correlations						
		Item1	Item2	Item3	Item4	Total
Item1	Pearson Correlation	1	.562**	.640**	.355	.800**
	Sig. (2-tailed)		.001	.000	.054	.000
	N	30	30	30	30	30
Item2	Pearson Correlation	.562**	1	.568**	.539**	.839**
	Sig. (2-tailed)	.001		.001	.002	.000
	N	30	30	30	30	30
Item3	Pearson Correlation	.640**	.568**	1	.407*	.824**
	Sig. (2-tailed)	.000	.001		.025	.000
	N	30	30	30	30	30
Item4	Pearson Correlation	.355	.539**	.407*	1	.722**
	Sig. (2-tailed)	.054	.002	.025		.000
	N	30	30	30	30	30
Total	Pearson Correlation	.800**	.839**	.824**	.722**	1
	Sig. (2-tailed)	.000	.000	.000	.000	
	N	30	30	30	30	30
**. Correlation is significant at the 0.01 level (2-tailed).						
*. Correlation is significant at the 0.05 level (2-tailed).						



#### 4. Output SPSS Uji Asumsi Klasik

##### Hasil Uji Normalitas

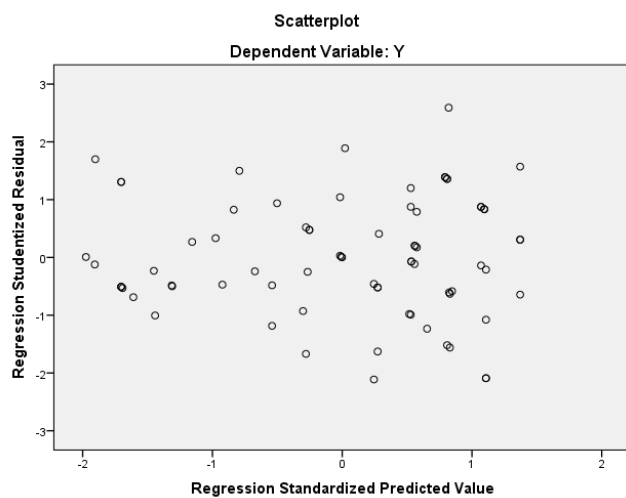


##### Hasil Uji Multikolinieritas

Coefficients <sup>a</sup>			
Model		Collinearity Statistics	
		Tolerance	VIF
1	X1	.295	3.393
	X2	.295	3.393

a. Dependent Variable: Y

## Hasil Uji Heteroskedastisitas



## 5. Output SPSS Analisis Deskriptif

Descriptive Statistics						
	N	Minimum	Maximum	Sum	Mean	Std. Deviation
X1_ORDINAL	75	9	15	920	12.27	1.961
X2_ORDINAL	75	8	15	941	12.55	2.158
Y_ORDINAL	75	12	20	1191	15.88	2.301
Valid N (listwise)	75					

## 6. Output SPSS Analisis Regresi Linier Berganda

Model Summary									
Model	R	R Square	Adjusted R Square	Std. Error of the Estimate	Change Statistics				
					R Square Change	F Change	df1	df2	Sig. F Change
1	.883 <sup>a</sup>	.779	.773	1.329536	.779	127.073	2	72	.000

a. Predictors: (Constant), X2, X1

ANOVA <sup>a</sup>						
Model		Sum of Squares	df	Mean Square	F	Sig.
1	Regression	449.246	2	224.623	127.073	.000 <sup>b</sup>
	Residual	127.272	72	1.768		
	Total	576.518	74			

a. Dependent Variable: Y  
b. Predictors: (Constant), X2, X1

Coefficients <sup>a</sup>									
Model		Unstandardized Coefficients		Standardized Coefficients	t	Sig.	Correlations		
		B	Std. Error	Beta			Zero-order	Partial	Part
1	(Constant)	1.494	.697		2.144	.035			
	X1	.571	.123	.472	4.632	.000	.849	.479	.256
	X2	.550	.125	.448	4.392	.000	.845	.460	.243

a. Dependent Variable: Y



## LAMPIRAN 7: KETENTUAN SKOR TERTINGGI DAN SKOR TERENDAH DARI KESELURUHAN ALTERNATIF JAWABAN KUESIONER

Kualitas Produk dan Harga

- 1) Apabila jawaban SS diberikan skor 5
- 2) Apabila jawaban S diberikan skor 4
- 3) Apabila jawaban N diberikan skor 3
- 4) Apabila jawaban TS diberikan skor 2
- 5) Apabila jawaban STS diberikan skor 1

Skor tertinggi = 5

Skor terendah = 1

Jumlah responden = 75

Jumlah Pertanyaan = 3

### Kategori Total

Skor tertinggi = nilai tertinggi x jumlah pertanyaan x jumlah responden

Skor terendah = nilai terendah x jumlah pertanyaan x jumlah responden

Skor tertinggi =  $5 \times 3 \times 75 = 1125$

Skor terendah =  $1 \times 3 \times 75 = 225$

### Kategori Total

Interval =  $\frac{1125 - 225}{5} = 180$

### Kategori (Total):

Sangat Tinggi : 945 - 1125

Tinggi : 765 - 944

Cukup Tinggi : 585 - 764

Rendah : 405 - 584

Sangat Rendah : 225 - 404

Ketentuan Skor Tertinggi, Skor Terendah dari Keseluruhan Alternatif Jawaban Kuesioner Minat Beli

- 1) Apabila jawaban SS diberikan skor 5
- 2) Apabila jawaban S diberikan skor 4
- 3) Apabila jawaban N diberikan skor 3
- 4) Apabila jawaban TS diberikan skor 2
- 5) Apabila jawaban STS diberikan skor 1

Skor tertinggi = 5

Skor terendah = 1

Jumlah responden = 75

Jumlah Pertanyaan = 4

### **Kategori Total**

Skor tertinggi = nilai tertinggi x jumlah pertanyaan x jumlah responden

Skor terendah = nilai terendah x jumlah pertanyaan x jumlah responden

Skor tertinggi =  $5 \times 4 \times 75 = 1500$

Skor terendah =  $1 \times 4 \times 75 = 300$

### **Kategori Total**

Interval =  $\frac{1500 - 300}{5} = 240$

### **Kategori (Total):**

Sangat Tinggi : 1260 - 1500

Tinggi : 1020 - 1259

Cukup Tinggi : 780 - 1019

Rendah : 540 - 779

Sangat Rendah : 300 - 539