



Lampiran 01.

Lampiran Data Kesehatan LPD di Kabupaten Buleleng

Data Kesehatan LPD di Kabupaten Buleleng Triwulan III Tahun 2020

No	Kecamatan	Jumlah LPD	Data Kesehatan						
			Sehat	Cukup Sehat	Kurang Sehat	Tidak Sehat	Macet	Tidak Lapor	Baru Operasional
1	Gerokgak	14	6	2	2	4	-	-	-
2	Seririt	25	9	6	3	3	4	-	-
3	Busungbiu	16	5	3	3	-	5	-	-
4	Banjar	17	5	3	2	1	6	-	-
5	Sukasada	21	18	-	1	1	1	-	-
6	Buleleng	21	13	2	2	1	3	-	-
7	Sawan	18	10	4	3	-	1	-	-
8	Kubutambahan	22	9	7	2	2	2	-	-
9	Tejakula	15	12	1	2	-	-	-	-
Jumlah		169	87	28	20	12	22	-	-

Data Kesehatan LPD di Kabupaten Buleleng Triwulan IV Tahun 2020

No	Kecamatan	Jumlah LPD	Data Kesehatan						
			Sehat	Cukup Sehat	Kurang Sehat	Tidak Sehat	Macet	Tidak Lapor	Baru Operasional
1	Gerokgak	14	6	3	3	2	-	-	-
2	Seririt	25	9	7	2	3	4	-	-
3	Busungbiu	16	5	3	3	-	5	-	-
4	Banjar	17	6	1	3	1	6	-	-
5	Sukasada	21	16	3	-	1	1	-	-
6	Buleleng	21	9	3	3	2	3	1	-
7	Sawan	18	11	4	2	-	1	-	-
8	Kubutambahan	22	10	6	1	2	2	1	-
9	Tejakula	15	12	1	2	-	-	-	-
Jumlah		169	84	31	19	11	22	2	-

Lampiran Perolehan Laba LPD Tahun 2018-2020

**Perolehan Laba Pada Lembaga Perkreditan Desa di Kabupaten Buleleng
Dari Tahun 2018 – 2020**

No	Kecamatan	Perolehan Laba		
		Tahun 2018 Rp (000)	Tahun 2019 Rp (000)	Tahun 2020 Rp (000)
1	Gerokgak	Rp 10.724.106	Rp 11.278.874	Rp 4.611.808
2	Seririt	Rp 2.449.007	Rp 2.515.188	Rp 1.950.477
3	Busungbiu	Rp 2.854.341	Rp 2.792.101	Rp 1.949.003
4	Banjar	Rp 1.705.402	Rp 1.856.813	Rp 1.373.426
5	Sukasada	Rp 6.164.764	Rp 5.877.535	Rp 4.380.804
6	Buleleng	Rp 12.807.223	Rp 12.093.798	Rp 5.623.445
7	Sawan	Rp 4.229.566	Rp 4.543.862	Rp 3.307.646
8	Kubutambahan	Rp 4.144.226	Rp 4.505.372	Rp 3.654.766
9	Tejakula	Rp 10.955.904	Rp 12.625.562	Rp 6.450.178
Total		Rp 56.034.539	Rp 46.810.231	Rp 33.301.553



Lampiran 03.

Lampiran Sampel Penelitian

No	Kecamatan	Nama LPD	Perolehan Laba	
			Tahun 2019	Tahun 2020
1	Gerokgak	Celukan Bawang	Rp 117.633.000	Rp 122.178.000
2	Seririt	Yeh Anakan	Rp 425.000	Rp 24.732.000
		Ularan	Rp 15.871.000	Rp 23.121.000
		Seririt	Rp 4.532.000	Rp 8.365.000
		Kalisada	Rp 701.266.000	Rp 813.730.000
3	Busungbiu	Bengkel	Rp 0	Rp 130.000
		Pucaksari	Rp 0	Rp 8.548.000
4	Banjar	Banjar Tegehan	Rp 1.080.000	Rp 1.664.000
5	Sukasada	Ambengan	Rp 495.417.000	Rp 589.268.000
		Gitgit	Rp 203.183.000	Rp 212.984.000
		Panji	Rp 515.024.000	Rp 558.525.000
		Pumahan	Rp 40.586.000	Rp 66.041.000
		Sukasada	Rp 97.285.000	Rp 102.666.000
		Wanagiri	Rp 20.669.000	Rp 23.638.000
		Sambangan	Rp 33.663.000	Rp 48.824.000
6	Buleleng	Alasangker	Rp 93.849.000	Rp 105.276.000
		Banyuning	Rp 86.484.000	Rp 316.252.000
		Pemaron	Rp 389.745.000	Rp 411.022.000
7	Sawan	Bungkulan	Rp 31.378.000	Rp 36.533.000
		Galungan	Rp 89.397.000	Rp 119.188.000
		Jagaraga	Rp 43.422.000	Rp 46.233.000
		Lemukih	Rp 47.003.000	Rp 48.804.000
8	Kubutambahan	Bila Tua	Rp. 4.332.000	Rp 4.735.000
		Pakistan	Rp 115.000	Rp 7.305.000
		Rendetin	Rp 388.000	Rp 847.000
		Klampua	Rp 11.082.000	Rp 14.976.000
9	Tejakula	Pacung	Rp 107.916.000	Rp 123.785.000
		Madenan	Rp 227.220.000	Rp 237.782.000
		Julah	Rp 17.524.000	Rp 20.923.000
		Gentuh	Rp 37.537.000	Rp 45.756.000

Total Sampel	30 LPD		
---------------------	---------------	--	--



Lampiran 0.4

Lampiran Kuesioner

KUESIONER

PENGARUH SISTEM PENGENDALIAN INTERNAL, SISTEM INFORMASI AKUNTANSI, *GOOD CORPORATE GOVERNANCE*, DAN *INTELLECTUAL CAPITAL* TERHADAP KINERJA OPERASIONAL LPD

A. IDENTITAS RESPONDEN

Nama :

Nama LPD :

Umur : Tahun

Jenis Kelamin : Perempuan Laki-laki

Masa Kerja :

Jabatan :

Pendidikan Terakhir : SLTA D3 S1
 S2 Lainnya

Pada setiap item kuesioner, berilah penilaian seberapa jauh Bapak, Ibu, Saudara/i setuju dengan pernyataan. Penulis mengharapkan Bapak dan Ibu berkenan menjawab pernyataan dan mengisi kuesioner di bawah ini sesuai dengan kondisi tempat Bapak, dan Ibu bekerja, dengan member tanda *checklist* (√) pada tabel yang telah tersedia.

Keterangan:

STS = Sangat Tidak Setuju

TS = Tidak Setuju

RR = Ragu- ragu

S = Setuju

SS = Sangat Setuju

VARIABEL KINERJA OPERASIONAL						
No	Pernyataan	STS	TS	RR	S	SS
1	Mampu membuat keputusan untuk menjawab permasalahan dalam waktu tertentu.					

2	Melakukan pengembangan dan mengevaluasi kegiatan yang sudah berjalan secara terus menerus.					
3	Mempunyai kemampuan dan kebersediaan bekerja secara proaktif, kreatif dan inovasi melalui penyajian gagasan – gagasan baru yang dapat meningkatkan kinerja unit kerja.					
4	Bekerja sesuai dengan target yang telah ditentukan atau rencanakan.					
5	Dalam melakukan tugas selalu dilakukan dengan penuh perhitungan dan berorientasi pada keberhasilan.					
6	Tingkat pencapaian volume kerja yang dihasilkan sesuai dengan harapan LPD					

VARIABEL SISTEM PENGENDALIAN INTERNAL						
No	Pernyataan	STS	TS	RR	S	SS
7	LPD mempunyai struktur organisasi.					
8	Kebijakan dan prosedur LPD tempat saya bekerja sangat ketat dan terkendali.					
9	Seluruh transaksi yang dilakukan telah sesuai dengan sistem dan kebijakan LPD.					
10	Informasi yang diperoleh dan dibutuhkan relatif cepat dan akurat.					
11	Manajemen melakukan pemeriksaan terhadap pelaksanaan kebijakan dan prosedur yang ditetapkan oleh LPD.					

VARIABEL SISTEM INFORMASI AKUNTANSI						
No	Pernyataan	STS	TS	RR	S	SS
12	LPD harus menggunakan <i>hardware</i> yang dapat menangkap, menyimpan, dan mengelola sumber data dengan cepat.					
13	Data yang diterima disalin ke dokumen atau media lainnya, kemudian mengurutkan data menurut karakteristiknya.					
14	Spesifikasi program yang digunakan untuk mengolah data menjadi informasi harus sesuai dengan keinginan LPD.					
15	Transaksi yang dilakukan kemudian dicatat dalam formulir, disahkan, dan diperiksa datanya untuk memastikan ketepatan dan kelengkapannya.					
16	Teknologi konektivitas seperti <i>Local Area Network</i> (LAN) dan <i>Wide Area Network</i> (WAN) memudahkan sistem beroperasi dimana saja					

VARIABEL GOOD CORPORATE GOVERNANCE						
No	Pernyataan	STS	TS	RR	S	SS
17	Laporan keuangan beserta bukti-bukti transaksi telah di dokumentasi dengan baik					
18	LPD berusaha untuk selalu transparan terhadap informasi					

	laporan keuangan LPD					
19	Sering melakukan sosialisasi mengenai program dan kebijakan LPD kepada masyarakat					
20	LPD memiliki pembagian tugas, fungsi, dan wewenang dalam menjalankan operasional					
21	Laporan keuangan di LPD ini menyediakan informasi yang sangat memadai dan tepat waktu, sebagai bentuk pertanggungjawaban					
22	Setiap bulan LPD mengadakan rapat untuk membahas perkembangan LPD kedepannya					
23	LPD ini dapat menghindari terjadinya pengaruh dominan oleh pihak manapun					
24	LPD ini dalam pengambilan keputusan, dibuat secara objektif atau tidak mendapat tekanan dari pihak lain					
25	Menerima masukan dan pendapat bagi kelangsungan LPD					
26	Dalam menjalankan operasional, LPD bersikap adil baik kepada semua staf LPD maupun kepada nasabah					

VARIABEL INTELLECTUAL CAPITAL						
No	Pernyataan	STS	TS	RR	S	SS
Modal Manusia						
27	Secara keseluruhan, kompetensi pegawai sesuai dengan tingkat paling ideal yang diharapkan untuk dicapai.					
28	Selalu melakukan perencanaan sesuai dengan jadwal dengan disertai ide-ide perkembangan baru (yaitu, secara umum dapat memenuhi tanggal yang telah ditargetkan).					
29	Para pegawai bekerjasama dalam tugas-tugas tim untuk memberikan yang terbaik bagi LPD.					
Modal Struktural						
30	System dan prosedur yang diterapkan LPD ini mendukung inovasi.					
31	LPD ini memiliki program pelatihan untuk meningkatkan kemampuan para pegawai					
32	Kultur dan suasana LPD ini bersifat mendukung dan nyaman.					
Modal Pelanggan						
33	Secara berkelanjutan LPD, bertemu dengan nasabah untuk mengetahui apa yang mereka inginkan dari pelayanan yang telah diberikan					
34	Adanya tempat selaku nasabah untuk memberikan kritik dan saran terkait pelayanan					
35	LPD ini berusaha untuk membangun komunikasi yang baik kepada nasabah					

Lampiran 0.5

Lampiran Tabulasi Data Penelitian

Tabulasi Data

Sistem Pengendalian Internal (X₁)

No	X1.1	X1.2	X1.3	X1.4	X1.5	X1
1	5.00	5.00	5.00	4.00	4.00	23.00
2	5.00	5.00	5.00	4.00	4.00	23.00
3	4.00	4.00	5.00	5.00	5.00	23.00
4	4.00	5.00	5.00	5.00	5.00	24.00
5	4.00	5.00	4.00	5.00	5.00	23.00
6	4.00	5.00	5.00	5.00	5.00	24.00
7	5.00	5.00	5.00	4.00	4.00	23.00
8	5.00	5.00	5.00	5.00	5.00	25.00
9	5.00	5.00	4.00	4.00	5.00	23.00
10	4.00	4.00	4.00	4.00	4.00	20.00
11	5.00	4.00	4.00	4.00	4.00	21.00
12	5.00	5.00	4.00	4.00	4.00	22.00
13	5.00	4.00	4.00	4.00	5.00	22.00
14	5.00	4.00	4.00	4.00	4.00	21.00
15	4.00	4.00	4.00	4.00	5.00	21.00
16	4.00	4.00	4.00	5.00	5.00	22.00
17	5.00	5.00	4.00	4.00	4.00	22.00
18	4.00	4.00	4.00	4.00	4.00	20.00
19	4.00	4.00	4.00	5.00	4.00	21.00
20	5.00	5.00	4.00	4.00	5.00	23.00
21	5.00	4.00	4.00	5.00	4.00	22.00
22	5.00	4.00	4.00	4.00	4.00	21.00
23	5.00	4.00	4.00	4.00	4.00	21.00
24	5.00	4.00	4.00	4.00	4.00	21.00
25	4.00	4.00	4.00	4.00	5.00	21.00
26	4.00	4.00	4.00	4.00	5.00	21.00
27	4.00	4.00	4.00	4.00	5.00	21.00
28	4.00	5.00	5.00	5.00	5.00	24.00
29	4.00	5.00	5.00	5.00	5.00	24.00
30	4.00	5.00	5.00	5.00	5.00	24.00
31	5.00	4.00	5.00	4.00	5.00	23.00
32	5.00	4.00	5.00	4.00	5.00	23.00
33	5.00	4.00	5.00	4.00	5.00	23.00
34	5.00	5.00	5.00	5.00	5.00	25.00
35	4.00	4.00	4.00	4.00	4.00	20.00
36	4.00	4.00	4.00	4.00	4.00	20.00
37	5.00	4.00	5.00	5.00	4.00	23.00
38	4.00	4.00	5.00	4.00	3.00	20.00
39	3.00	4.00	4.00	4.00	4.00	19.00
40	3.00	4.00	4.00	4.00	4.00	19.00
41	4.00	4.00	5.00	4.00	4.00	21.00
42	4.00	4.00	5.00	4.00	4.00	21.00
43	5.00	4.00	5.00	5.00	5.00	24.00

44	5.00	5.00	4.00	5.00	5.00	24.00
45	5.00	5.00	5.00	5.00	5.00	25.00
46	4.00	4.00	4.00	4.00	5.00	21.00
47	4.00	4.00	4.00	4.00	4.00	20.00
48	4.00	4.00	4.00	4.00	5.00	21.00
49	4.00	4.00	4.00	4.00	5.00	21.00
50	4.00	4.00	4.00	4.00	4.00	20.00
51	4.00	4.00	5.00	5.00	4.00	22.00
52	5.00	4.00	5.00	5.00	5.00	24.00
53	5.00	4.00	4.00	4.00	5.00	22.00
54	5.00	4.00	5.00	5.00	5.00	24.00
55	4.00	4.00	4.00	5.00	5.00	22.00
56	5.00	5.00	5.00	5.00	4.00	24.00
57	4.00	4.00	5.00	5.00	5.00	23.00
58	4.00	4.00	4.00	5.00	5.00	22.00
59	4.00	4.00	5.00	5.00	5.00	23.00
60	4.00	4.00	5.00	5.00	5.00	23.00
61	5.00	5.00	5.00	5.00	5.00	25.00
62	5.00	5.00	5.00	5.00	4.00	24.00
63	4.00	4.00	5.00	5.00	5.00	23.00
64	4.00	4.00	4.00	5.00	5.00	22.00
65	4.00	4.00	5.00	5.00	5.00	23.00
66	4.00	4.00	5.00	5.00	5.00	23.00
67	4.00	4.00	4.00	5.00	5.00	22.00
68	4.00	4.00	4.00	4.00	4.00	20.00
69	4.00	5.00	5.00	5.00	5.00	24.00
70	4.00	5.00	5.00	5.00	5.00	24.00
71	4.00	5.00	5.00	5.00	5.00	24.00
72	4.00	4.00	5.00	5.00	5.00	23.00
73	4.00	4.00	5.00	5.00	5.00	23.00
74	4.00	4.00	4.00	5.00	5.00	22.00
75	5.00	5.00	5.00	4.00	4.00	23.00
76	4.00	4.00	5.00	5.00	5.00	23.00
77	4.00	4.00	5.00	5.00	5.00	23.00
78	4.00	4.00	4.00	5.00	5.00	22.00
79	4.00	5.00	5.00	5.00	5.00	24.00
80	4.00	5.00	5.00	5.00	5.00	24.00
81	4.00	4.00	5.00	5.00	5.00	23.00
82	4.00	5.00	4.00	4.00	5.00	22.00
83	4.00	5.00	4.00	5.00	5.00	23.00
84	4.00	4.00	4.00	5.00	5.00	22.00
85	3.00	4.00	4.00	4.00	4.00	19.00
86	5.00	4.00	4.00	5.00	5.00	23.00
87	4.00	4.00	4.00	4.00	4.00	20.00

88	4.00	4.00	4.00	5.00	5.00	22.00
89	3.00	4.00	4.00	4.00	4.00	19.00
90	3.00	4.00	3.00	3.00	3.00	16.00

**Tabulasi Data
Sistem Informasi Akuntansi (X₂)**

No	X2.1	X2.2	X2.3	X2.4	X2.5	X2
1	5.00	5.00	5.00	5.00	5.00	25.00
2	5.00	5.00	5.00	5.00	5.00	25.00
3	4.00	5.00	5.00	5.00	5.00	24.00
4	5.00	5.00	5.00	5.00	5.00	25.00
5	5.00	5.00	5.00	5.00	5.00	25.00
6	5.00	5.00	5.00	5.00	5.00	25.00
7	5.00	5.00	4.00	5.00	4.00	23.00
8	5.00	4.00	5.00	5.00	5.00	24.00
9	4.00	4.00	5.00	5.00	5.00	23.00
10	3.00	4.00	4.00	5.00	5.00	21.00
11	4.00	4.00	4.00	4.00	5.00	21.00
12	5.00	5.00	4.00	5.00	5.00	24.00
13	5.00	5.00	4.00	4.00	4.00	22.00
14	4.00	4.00	4.00	4.00	5.00	21.00
15	4.00	4.00	4.00	4.00	4.00	20.00
16	5.00	5.00	5.00	5.00	5.00	25.00
17	4.00	4.00	4.00	4.00	4.00	20.00
18	4.00	4.00	4.00	4.00	5.00	21.00
19	4.00	4.00	4.00	5.00	5.00	22.00
20	4.00	4.00	4.00	5.00	5.00	22.00
21	5.00	4.00	5.00	4.00	5.00	23.00
22	4.00	4.00	4.00	5.00	3.00	20.00
23	4.00	4.00	4.00	5.00	3.00	20.00
24	5.00	5.00	4.00	5.00	4.00	23.00
25	4.00	4.00	4.00	4.00	4.00	20.00
26	4.00	4.00	4.00	4.00	4.00	20.00
27	4.00	4.00	4.00	4.00	4.00	20.00
28	5.00	5.00	5.00	5.00	4.00	24.00
29	5.00	5.00	5.00	5.00	4.00	24.00
30	5.00	5.00	5.00	5.00	4.00	24.00
31	5.00	5.00	4.00	5.00	5.00	24.00
32	4.00	5.00	4.00	5.00	5.00	23.00
33	4.00	5.00	4.00	5.00	4.00	22.00
34	4.00	5.00	5.00	5.00	4.00	23.00
35	4.00	3.00	4.00	4.00	4.00	19.00
36	4.00	4.00	5.00	5.00	4.00	22.00
37	4.00	5.00	5.00	5.00	5.00	24.00

38	3.00	4.00	4.00	4.00	4.00	19.00
39	3.00	3.00	4.00	4.00	4.00	18.00
40	3.00	3.00	3.00	4.00	4.00	17.00
41	4.00	5.00	5.00	5.00	5.00	24.00
42	4.00	4.00	5.00	5.00	5.00	23.00
43	5.00	4.00	5.00	5.00	5.00	24.00
44	5.00	5.00	5.00	5.00	5.00	25.00
45	5.00	5.00	5.00	5.00	5.00	25.00
46	4.00	4.00	4.00	4.00	3.00	19.00
47	4.00	4.00	4.00	4.00	3.00	19.00
48	4.00	4.00	4.00	4.00	3.00	19.00
49	4.00	4.00	3.00	4.00	3.00	18.00
50	4.00	4.00	3.00	4.00	3.00	18.00
51	4.00	4.00	4.00	4.00	3.00	19.00
52	3.00	3.00	3.00	4.00	4.00	17.00
53	4.00	4.00	5.00	4.00	3.00	20.00
54	5.00	4.00	5.00	5.00	4.00	23.00
55	4.00	4.00	5.00	5.00	5.00	23.00
56	4.00	4.00	5.00	5.00	5.00	23.00
57	4.00	5.00	5.00	5.00	5.00	24.00
58	4.00	4.00	4.00	5.00	5.00	22.00
59	4.00	4.00	5.00	5.00	5.00	23.00
60	4.00	5.00	5.00	5.00	5.00	24.00
61	5.00	5.00	5.00	5.00	5.00	25.00
62	5.00	5.00	5.00	5.00	5.00	25.00
63	4.00	5.00	5.00	5.00	5.00	24.00
64	4.00	4.00	4.00	5.00	5.00	22.00
65	4.00	4.00	5.00	5.00	5.00	23.00
66	4.00	5.00	5.00	5.00	5.00	24.00
67	4.00	4.00	5.00	5.00	5.00	23.00
68	4.00	4.00	4.00	5.00	5.00	22.00
69	5.00	5.00	5.00	5.00	5.00	25.00
70	5.00	5.00	5.00	4.00	5.00	24.00
71	5.00	5.00	5.00	4.00	4.00	23.00
72	4.00	5.00	5.00	5.00	5.00	24.00
73	4.00	5.00	5.00	5.00	5.00	24.00
74	4.00	4.00	5.00	5.00	5.00	23.00
75	4.00	5.00	5.00	5.00	5.00	24.00
76	4.00	4.00	4.00	5.00	5.00	22.00
77	4.00	4.00	5.00	5.00	5.00	23.00
78	4.00	5.00	4.00	5.00	5.00	23.00
79	5.00	5.00	5.00	5.00	5.00	25.00
80	4.00	4.00	5.00	5.00	5.00	23.00
81	4.00	5.00	5.00	5.00	5.00	24.00

82	4.00	4.00	4.00	4.00	5.00	21.00
83	4.00	4.00	4.00	4.00	5.00	21.00
84	4.00	4.00	4.00	4.00	4.00	20.00
85	3.00	3.00	4.00	3.00	4.00	17.00
86	4.00	4.00	4.00	4.00	4.00	20.00
87	3.00	3.00	4.00	4.00	4.00	18.00
88	4.00	4.00	4.00	4.00	4.00	20.00
89	3.00	3.00	3.00	4.00	4.00	17.00
90	4.00	4.00	4.00	4.00	4.00	20.00

Tabulasi Data
Good Corporate Governance (X₃)

No	X3.1	X3.2	X3.3	X3.4	X3.5	X3.6	X3.7	X3.8	X3.9	X3.10	X3
1	4.00	4.00	4.00	4.00	4.00	4.00	4.00	4.00	4.00	4.00	40.00
2	4.00	4.00	4.00	4.00	4.00	4.00	4.00	4.00	4.00	4.00	40.00
3	4.00	4.00	4.00	4.00	4.00	4.00	4.00	4.00	4.00	4.00	40.00
4	5.00	5.00	5.00	5.00	5.00	5.00	5.00	5.00	5.00	5.00	50.00
5	5.00	5.00	5.00	5.00	5.00	5.00	5.00	5.00	5.00	5.00	50.00
6	5.00	5.00	5.00	5.00	5.00	5.00	5.00	5.00	5.00	5.00	50.00
7	5.00	5.00	4.00	5.00	5.00	5.00	5.00	5.00	5.00	5.00	49.00
8	5.00	5.00	4.00	5.00	5.00	5.00	4.00	4.00	5.00	4.00	46.00
9	5.00	5.00	4.00	5.00	5.00	5.00	5.00	5.00	5.00	5.00	49.00
10	5.00	5.00	4.00	5.00	5.00	4.00	4.00	4.00	5.00	5.00	46.00
11	5.00	5.00	4.00	5.00	4.00	4.00	3.00	4.00	5.00	4.00	43.00
12	5.00	5.00	5.00	4.00	5.00	4.00	4.00	4.00	4.00	5.00	45.00
13	4.00	5.00	4.00	4.00	4.00	4.00	4.00	4.00	4.00	4.00	41.00
14	4.00	5.00	4.00	4.00	4.00	4.00	4.00	4.00	4.00	4.00	41.00
15	4.00	4.00	4.00	4.00	4.00	4.00	4.00	4.00	4.00	4.00	40.00
16	5.00	5.00	5.00	5.00	5.00	4.00	4.00	5.00	4.00	4.00	46.00
17	4.00	4.00	4.00	4.00	4.00	4.00	4.00	4.00	4.00	4.00	40.00
18	4.00	5.00	4.00	4.00	4.00	4.00	4.00	5.00	4.00	5.00	43.00
19	5.00	5.00	4.00	5.00	5.00	5.00	5.00	5.00	5.00	5.00	49.00
20	5.00	4.00	4.00	5.00	5.00	5.00	5.00	4.00	4.00	5.00	46.00
21	5.00	4.00	5.00	5.00	5.00	5.00	4.00	5.00	5.00	4.00	47.00
22	4.00	4.00	4.00	4.00	4.00	4.00	4.00	5.00	5.00	4.00	42.00
23	4.00	4.00	4.00	4.00	4.00	4.00	4.00	5.00	5.00	4.00	42.00
24	5.00	5.00	5.00	5.00	5.00	5.00	5.00	5.00	5.00	5.00	50.00
25	4.00	4.00	3.00	4.00	4.00	3.00	4.00	4.00	4.00	4.00	38.00
26	4.00	4.00	3.00	4.00	4.00	3.00	4.00	4.00	4.00	4.00	38.00
27	4.00	4.00	3.00	4.00	4.00	3.00	4.00	4.00	4.00	4.00	38.00
28	4.00	5.00	4.00	5.00	5.00	4.00	4.00	5.00	5.00	5.00	46.00
29	4.00	5.00	4.00	5.00	5.00	4.00	4.00	5.00	5.00	5.00	46.00
30	4.00	5.00	4.00	5.00	5.00	4.00	4.00	5.00	5.00	5.00	46.00

31	5.00	5.00	5.00	4.00	5.00	5.00	4.00	4.00	5.00	4.00	46.00
32	5.00	5.00	5.00	4.00	5.00	5.00	4.00	4.00	5.00	4.00	46.00
33	5.00	5.00	5.00	4.00	5.00	5.00	4.00	4.00	5.00	4.00	46.00
34	5.00	4.00	4.00	5.00	5.00	5.00	4.00	5.00	5.00	5.00	47.00
35	4.00	4.00	4.00	4.00	3.00	4.00	4.00	4.00	4.00	4.00	39.00
36	4.00	4.00	4.00	4.00	4.00	5.00	4.00	4.00	5.00	4.00	42.00
37	5.00	5.00	4.00	5.00	5.00	4.00	4.00	4.00	5.00	5.00	46.00
38	4.00	4.00	4.00	5.00	4.00	4.00	4.00	4.00	4.00	4.00	41.00
39	4.00	4.00	4.00	4.00	4.00	4.00	4.00	4.00	4.00	4.00	40.00
40	4.00	4.00	4.00	4.00	4.00	4.00	4.00	4.00	4.00	4.00	40.00
41	5.00	5.00	4.00	4.00	5.00	4.00	3.00	5.00	4.00	4.00	43.00
42	5.00	5.00	5.00	4.00	4.00	4.00	3.00	4.00	5.00	4.00	43.00
43	5.00	5.00	4.00	5.00	5.00	4.00	4.00	5.00	5.00	5.00	47.00
44	5.00	5.00	4.00	5.00	5.00	4.00	4.00	5.00	5.00	5.00	47.00
45	5.00	5.00	4.00	5.00	5.00	4.00	4.00	5.00	5.00	5.00	47.00
46	4.00	4.00	4.00	5.00	4.00	4.00	4.00	4.00	4.00	5.00	42.00
47	4.00	4.00	4.00	5.00	4.00	4.00	4.00	4.00	4.00	5.00	42.00
48	4.00	4.00	4.00	5.00	4.00	4.00	4.00	4.00	4.00	5.00	42.00
49	4.00	4.00	4.00	4.00	4.00	4.00	4.00	4.00	4.00	4.00	40.00
50	4.00	4.00	4.00	4.00	4.00	4.00	4.00	4.00	4.00	4.00	40.00
51	4.00	4.00	4.00	4.00	4.00	4.00	4.00	4.00	4.00	4.00	40.00
52	5.00	5.00	4.00	5.00	5.00	4.00	4.00	5.00	5.00	4.00	46.00
53	4.00	4.00	4.00	5.00	5.00	4.00	5.00	5.00	4.00	4.00	44.00
54	5.00	4.00	4.00	4.00	4.00	3.00	4.00	4.00	4.00	4.00	40.00
55	5.00	5.00	5.00	5.00	5.00	5.00	5.00	5.00	5.00	5.00	50.00
56	4.00	5.00	5.00	5.00	5.00	5.00	5.00	5.00	5.00	5.00	49.00
57	4.00	5.00	4.00	5.00	5.00	5.00	5.00	4.00	5.00	5.00	47.00
58	4.00	4.00	4.00	5.00	5.00	5.00	5.00	5.00	5.00	5.00	47.00
59	4.00	5.00	4.00	5.00	5.00	5.00	5.00	5.00	5.00	5.00	48.00
60	4.00	4.00	5.00	5.00	5.00	5.00	5.00	5.00	5.00	5.00	48.00
61	5.00	5.00	5.00	5.00	5.00	5.00	5.00	5.00	5.00	5.00	50.00
62	4.00	5.00	5.00	5.00	5.00	5.00	5.00	5.00	5.00	5.00	49.00
63	4.00	5.00	4.00	5.00	5.00	5.00	5.00	4.00	5.00	5.00	47.00
64	4.00	4.00	4.00	5.00	5.00	5.00	5.00	5.00	5.00	5.00	47.00
65	4.00	5.00	4.00	5.00	5.00	5.00	5.00	5.00	5.00	5.00	48.00
66	4.00	4.00	5.00	5.00	5.00	5.00	5.00	5.00	5.00	5.00	48.00
67	4.00	4.00	5.00	4.00	5.00	5.00	4.00	3.00	5.00	4.00	43.00
68	4.00	4.00	4.00	4.00	4.00	4.00	4.00	5.00	5.00	4.00	42.00
69	4.00	4.00	5.00	5.00	5.00	5.00	4.00	4.00	4.00	4.00	44.00
70	5.00	5.00	4.00	4.00	5.00	5.00	5.00	5.00	5.00	5.00	48.00
71	5.00	5.00	5.00	4.00	5.00	5.00	4.00	4.00	4.00	4.00	45.00
72	4.00	5.00	4.00	5.00	5.00	5.00	5.00	5.00	4.00	5.00	47.00
73	4.00	4.00	5.00	5.00	5.00	5.00	5.00	5.00	4.00	5.00	47.00
74	4.00	4.00	4.00	5.00	5.00	5.00	5.00	5.00	4.00	5.00	46.00

75	4.00	4.00	4.00	5.00	5.00	5.00	5.00	5.00	4.00	5.00	46.00
76	4.00	4.00	5.00	5.00	5.00	5.00	4.00	5.00	4.00	5.00	46.00
77	4.00	4.00	5.00	4.00	5.00	5.00	5.00	5.00	5.00	5.00	47.00
78	4.00	4.00	4.00	4.00	5.00	5.00	5.00	5.00	5.00	5.00	46.00
79	4.00	4.00	5.00	4.00	5.00	5.00	5.00	4.00	5.00	5.00	46.00
80	4.00	5.00	5.00	5.00	5.00	5.00	5.00	5.00	5.00	5.00	49.00
81	4.00	4.00	4.00	5.00	5.00	5.00	5.00	4.00	4.00	3.00	43.00
82	4.00	4.00	4.00	4.00	5.00	5.00	5.00	5.00	4.00	5.00	45.00
83	4.00	4.00	5.00	4.00	5.00	5.00	5.00	4.00	5.00	4.00	45.00
84	4.00	4.00	4.00	4.00	4.00	5.00	5.00	4.00	5.00	5.00	44.00
85	4.00	4.00	4.00	4.00	4.00	4.00	4.00	4.00	5.00	5.00	42.00
86	3.00	4.00	4.00	5.00	5.00	5.00	5.00	5.00	5.00	5.00	46.00
87	4.00	4.00	4.00	4.00	4.00	5.00	4.00	4.00	4.00	4.00	41.00
88	4.00	3.00	3.00	4.00	5.00	5.00	3.00	5.00	5.00	5.00	42.00
89	3.00	3.00	4.00	3.00	5.00	5.00	4.00	3.00	3.00	4.00	37.00
90	3.00	3.00	3.00	3.00	4.00	4.00	3.00	4.00	4.00	3.00	34.00

Tabulasi Data
Intellectual Capital

No	X4.1	X4.2	X4.3	X4.4	X4.5	X4.6	X4.7	X4.8	X4.9	X4
1	4.00	4.00	4.00	4.00	4.00	4.00	4.00	4.00	36.00	4.00
2	4.00	4.00	4.00	4.00	4.00	4.00	4.00	4.00	36.00	4.00
3	4.00	4.00	4.00	4.00	4.00	4.00	4.00	4.00	36.00	4.00
4	5.00	5.00	5.00	5.00	5.00	5.00	5.00	5.00	45.00	5.00
5	5.00	5.00	5.00	5.00	5.00	5.00	5.00	5.00	45.00	5.00
6	5.00	5.00	5.00	5.00	5.00	5.00	5.00	5.00	45.00	5.00
7	4.00	4.00	4.00	4.00	4.00	4.00	4.00	5.00	37.00	5.00
8	4.00	4.00	4.00	5.00	4.00	5.00	4.00	5.00	40.00	4.00
9	4.00	4.00	4.00	5.00	5.00	5.00	4.00	5.00	40.00	4.00
10	5.00	4.00	5.00	5.00	5.00	4.00	4.00	5.00	42.00	4.00
11	4.00	4.00	4.00	3.00	4.00	4.00	3.00	5.00	36.00	5.00
12	4.00	4.00	4.00	4.00	4.00	4.00	4.00	5.00	37.00	4.00
13	4.00	4.00	4.00	4.00	4.00	4.00	4.00	5.00	38.00	4.00
14	4.00	4.00	4.00	4.00	4.00	4.00	4.00	5.00	38.00	4.00
15	4.00	4.00	4.00	4.00	4.00	4.00	4.00	4.00	36.00	4.00
16	4.00	4.00	4.00	5.00	4.00	5.00	5.00	5.00	41.00	5.00
17	4.00	4.00	4.00	2.00	4.00	4.00	2.00	4.00	32.00	4.00
18	4.00	4.00	4.00	4.00	4.00	4.00	4.00	5.00	38.00	5.00
19	5.00	5.00	5.00	2.00	4.00	5.00	3.00	5.00	39.00	4.00
20	5.00	5.00	4.00	2.00	4.00	4.00	3.00	4.00	36.00	4.00
21	4.00	5.00	5.00	2.00	4.00	4.00	2.00	4.00	34.00	5.00
22	4.00	4.00	4.00	4.00	4.00	4.00	4.00	5.00	38.00	4.00
23	4.00	4.00	4.00	4.00	4.00	4.00	4.00	5.00	38.00	4.00
24	4.00	5.00	5.00	5.00	5.00	5.00	5.00	5.00	44.00	5.00

69	5.00	4.00	5.00	5.00	5.00	5.00	5.00	5.00	44.00	4.00
70	4.00	4.00	5.00	5.00	5.00	5.00	5.00	5.00	42.00	5.00
71	4.00	4.00	5.00	5.00	5.00	5.00	5.00	5.00	43.00	5.00
72	4.00	5.00	5.00	5.00	5.00	5.00	5.00	5.00	44.00	5.00
73	4.00	5.00	4.00	5.00	5.00	5.00	5.00	5.00	42.00	5.00
74	4.00	5.00	5.00	5.00	5.00	5.00	5.00	5.00	43.00	5.00
75	4.00	5.00	5.00	5.00	4.00	5.00	5.00	5.00	43.00	5.00
76	4.00	4.00	5.00	5.00	5.00	5.00	5.00	5.00	42.00	5.00
77	4.00	5.00	5.00	5.00	5.00	5.00	5.00	5.00	43.00	5.00
78	4.00	5.00	4.00	5.00	5.00	5.00	5.00	5.00	42.00	5.00
79	4.00	5.00	5.00	5.00	5.00	5.00	5.00	5.00	43.00	5.00
80	4.00	5.00	5.00	5.00	5.00	5.00	5.00	5.00	44.00	5.00
81	5.00	5.00	5.00	5.00	5.00	4.00	4.00	4.00	42.00	5.00
82	4.00	5.00	4.00	5.00	5.00	5.00	5.00	5.00	42.00	4.00
83	4.00	5.00	4.00	5.00	5.00	5.00	5.00	5.00	43.00	5.00
84	4.00	4.00	5.00	5.00	5.00	5.00	5.00	5.00	42.00	4.00
85	3.00	4.00	4.00	4.00	4.00	4.00	5.00	5.00	37.00	4.00
86	5.00	5.00	5.00	5.00	4.00	4.00	4.00	4.00	41.00	5.00
87	4.00	3.00	4.00	4.00	4.00	4.00	5.00	5.00	36.00	4.00
88	4.00	3.00	3.00	4.00	4.00	5.00	5.00	5.00	37.00	5.00
89	3.00	3.00	3.00	4.00	4.00	4.00	4.00	4.00	32.00	4.00
90	3.00	3.00	3.00	3.00	3.00	3.00	3.00	3.00	27.00	5.00



Lampiran 06.

Lampiran Hasil Uji SPSS

Model Summary ^b										
Model	R	R Square	Adjusted R Square	Std. Error of the Estimate	Change Statistics					Durbin-Watson
					R Square Change	F Change	df1	df2	Sig. F Change	
1	.872 ^a	.761	.750	1.06051	.761	67.664	4	85	.000	1.971

a. Predictors: (Constant), X4, X2, X1, X3

b. Dependent Variable: Y

ANOVA ^a						
Model		Sum of Squares	df	Mean Square	F	Sig.
1	Regression	304.402	4	76.101	67.664	.000 ^b
	Residual	95.598	85	1.125		
	Total	400.000	89			

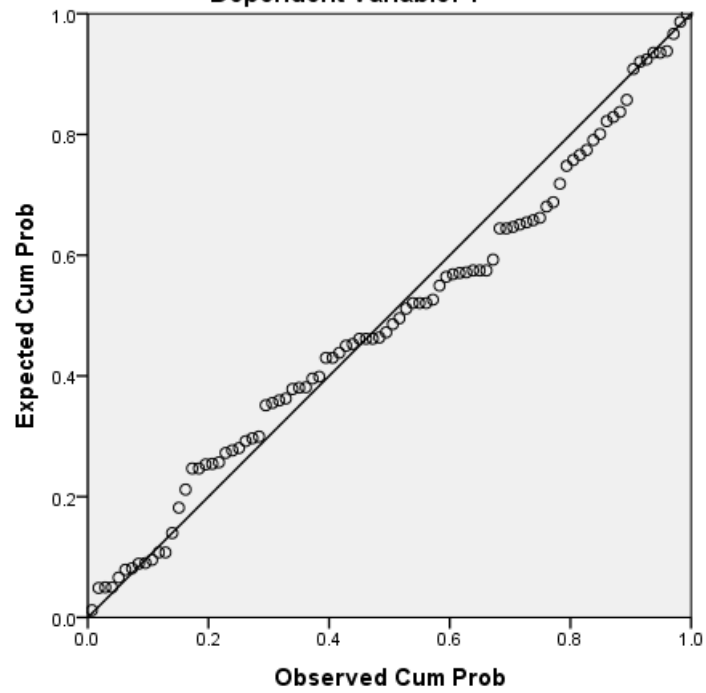
a. Dependent Variable: Y

b. Predictors: (Constant), X4, X2, X1, X3

Coefficients ^a											
Model		Unstandardized Coefficients		Standardized Coefficients	t	Sig.	Correlations			Collinearity Statistics	
		B	Std. Error	Beta			Zero-order	Partial	Part	Tolerance	VIF
1	(Constant)	2.372	1.605		1.478	.143					
	X1	.221	.106	.172	2.090	.040	.713	.221	.111	.413	2.421
	X2	.150	.073	.163	2.047	.044	.691	.217	.109	.445	2.247
	X3	.234	.056	.397	4.210	.000	.818	.415	.223	.317	3.159
	X4	.144	.051	.257	2.839	.006	.781	.294	.151	.342	2.925

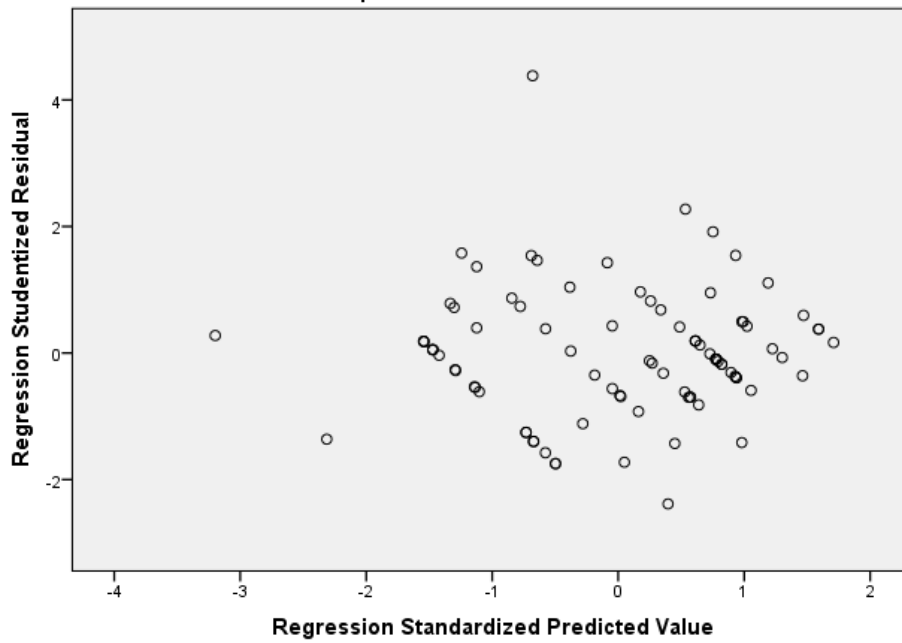
a. Dependent Variable: Y

Normal P-P Plot of Regression Standardized Residual
Dependent Variable: Y



Scatterplot

Dependent Variable: Y



Coefficients ^a						
Model		Unstandardized Coefficients		Standardized Coefficients	t	Sig.
		B	Std. Error	Beta		
1	(Constant)	2.235	1.058		2.112	.038
	X1	-.106	.070	-.247	-1.529	.130
	X2	.100	.048	.321	2.067	.062
	X3	.019	.037	.097	.528	.599
	X4	-.056	.033	-.295	-1.660	.101

a. Dependent Variable: abs_res

UJI REABILITAS (X1)

Reliability Statistics	
Cronbach's Alpha	N of Items
.626	5

Item Statistics			
	Mean	Std. Deviation	N
X1.1	4.2889	.56577	90
X1.2	4.3111	.46554	90
X1.3	4.4667	.52360	90
X1.4	4.5222	.52420	90
X1.5	4.6111	.53411	90

Item-Total Statistics				
	Scale Mean if Item Deleted	Scale Variance if Item Deleted	Corrected Item-Total Correlation	Cronbach's Alpha if Item Deleted
X1.1	17.9111	2.104	.196	.667
X1.2	17.8889	2.055	.355	.584
X1.3	17.7333	1.771	.503	.507
X1.4	17.6778	1.771	.502	.508
X1.5	17.5889	1.908	.375	.574

UJI REABILITAS (X2)

Reliability Statistics	
Cronbach's Alpha	N of Items
.827	5

Item Statistics			
	Mean	Std. Deviation	N
X2.1	4.2000	.58444	90
X2.2	4.3333	.61808	90
X2.3	4.4444	.60170	90
X2.4	4.6222	.51007	90
X2.5	4.4889	.67449	90

Item-Total Statistics				
	Scale Mean if Item Deleted	Scale Variance if Item Deleted	Corrected Item-Total Correlation	Cronbach's Alpha if Item Deleted
X2.1	17.8889	3.695	.570	.807
X2.2	17.7556	3.355	.698	.770
X2.3	17.6444	3.400	.701	.769
X2.4	17.4667	3.712	.684	.780
X2.5	17.6000	3.591	.498	.834

UJI REABILITAS (X3)

Reliability Statistics	
Cronbach's Alpha	N of Items
.853	10

Item Statistics			
	Mean	Std. Deviation	N
X3.1	4.3000	.52894	90
X3.2	4.4111	.55878	90
X3.3	4.2333	.54153	90
X3.4	4.5111	.54555	90
X3.5	4.6333	.50725	90
X3.6	4.4889	.58530	90
X3.7	4.3333	.58058	90
X3.8	4.4778	.54521	90
X3.9	4.5556	.52169	90
X3.10	4.5222	.54521	90

Item-Total Statistics				
	Scale Mean if Item Deleted	Scale Variance if Item Deleted	Corrected Item-Total Correlation	Cronbach's Alpha if Item Deleted
X3.1	40.1667	11.242	.383	.854
X3.2	40.0556	10.682	.516	.843
X3.3	40.2333	10.900	.472	.847
X3.4	39.9556	10.358	.634	.833
X3.5	39.8333	10.253	.730	.826
X3.6	39.9778	10.449	.552	.840
X3.7	40.1333	10.499	.544	.841
X3.8	39.9889	10.595	.560	.839
X3.9	39.9111	10.644	.577	.838
X3.10	39.9444	10.413	.617	.834

UJI REABILITAS (X4)

Reliability Statistics	
Cronbach's Alpha	N of Items
.872	9

Item Statistics			
	Mean	Std. Deviation	N
X4.1	4.2111	.50823	90
X4.2	4.2889	.58530	90
X4.3	4.3778	.55238	90
X4.4	4.3556	.54692	90
X4.5	4.3444	.79551	90
X4.6	4.3667	.52894	90
X4.7	4.4333	.58155	90
X4.8	4.3000	.72592	90
X4.9	4.6889	.48908	90

Item-Total Statistics				
	Scale Mean if Item Deleted	Scale Variance if Item Deleted	Corrected Item-Total Correlation	Cronbach's Alpha if Item Deleted
X4.1	35.1556	12.582	.418	.874
X4.2	35.0778	11.601	.603	.859
X4.3	34.9889	12.573	.375	.878

X4.4	35.0111	11.652	.642	.856
X4.5	35.0222	10.426	.640	.859
X4.6	35.0000	11.348	.763	.847
X4.7	34.9333	10.984	.785	.843
X4.8	35.0667	10.647	.670	.854
X4.9	34.6778	11.839	.674	.855

UJI REABILITAS (Y)

Reliability Statistics	
Cronbach's Alpha	N of Items
.702	6

Item Statistics			
	Mean	Std. Deviation	N
Y1	4.4778	.50230	90
Y2	4.5333	.54464	90
Y3	4.6111	.55474	90
Y4	4.3000	.56984	90
Y5	4.3667	.64390	90
Y6	4.3778	.51007	90

Item-Total Statistics				
	Scale Mean if Item Deleted	Scale Variance if Item Deleted	Corrected Item-Total Correlation	Cronbach's Alpha if Item Deleted
Y1	22.1889	3.368	.462	.655
Y2	22.1333	3.173	.517	.636
Y3	22.0556	2.974	.622	.599
Y4	22.3667	3.313	.402	.672
Y5	22.3000	3.381	.286	.717
Y6	22.2889	3.534	.354	.685

UJI VALIDITAS

		Correlations					
		X1.1	X1.2	X1.3	X1.4	X1.5	X1
X1.1	Pearson Correlation	1	.295**	.223*	.016	.041	.513**
	Sig. (2-tailed)		.005	.035	.881	.699	.000
	N	90	90	90	90	90	90
X1.2	Pearson Correlation	.295**	1	.320**	.202	.131	.588**
	Sig. (2-tailed)	.005		.002	.057	.220	.000
	N	90	90	90	90	90	90
X1.3	Pearson Correlation	.223*	.320**	1	.494**	.254*	.720**
	Sig. (2-tailed)	.035	.002		.000	.016	.000
	N	90	90	90	90	90	90
X1.4	Pearson Correlation	.016	.202	.494**	1	.573**	.719**
	Sig. (2-tailed)	.881	.057	.000		.000	.000
	N	90	90	90	90	90	90
X1.5	Pearson Correlation	.041	.131	.254*	.573**	1	.635**
	Sig. (2-tailed)	.699	.220	.016	.000		.000
	N	90	90	90	90	90	90
X1	Pearson Correlation	.513**	.588**	.720**	.719**	.635**	1
	Sig. (2-tailed)	.000	.000	.000	.000	.000	
	N	90	90	90	90	90	90
**. Correlation is significant at the 0.01 level (2-tailed).							
*. Correlation is significant at the 0.05 level (2-tailed).							

		Correlations					
		X2.1	X2.2	X2.3	X2.4	X2.5	X2
X2.1	Pearson Correlation	1	.684**	.511**	.407**	.234*	.729**
	Sig. (2-tailed)		.000	.000	.000	.027	.000
	N	90	90	90	90	90	90
X2.2	Pearson Correlation	.684**	1	.564**	.582**	.359**	.822**
	Sig. (2-tailed)	.000		.000	.000	.001	.000
	N	90	90	90	90	90	90
X2.3	Pearson Correlation	.511**	.564**	1	.590**	.511**	.821**
	Sig. (2-tailed)	.000	.000		.000	.000	.000
	N	90	90	90	90	90	90
X2.4	Pearson Correlation	.407**	.582**	.590**	1	.543**	.793**
	Sig. (2-tailed)	.000	.000	.000		.000	.000
	N	90	90	90	90	90	90
X2.5	Pearson Correlation	.234*	.359**	.511**	.543**	1	.701**
	Sig. (2-tailed)	.027	.001	.000	.000		.000
	N	90	90	90	90	90	90
X2	Pearson Correlation	.729**	.822**	.821**	.793**	.701**	1
	Sig. (2-tailed)	.000	.000	.000	.000	.000	
	N	90	90	90	90	90	90
**. Correlation is significant at the 0.01 level (2-tailed).							
*. Correlation is significant at the 0.05 level (2-tailed).							

X4.9	Pearson Correlation	.267 *	.357 **	.357**	.418 **	.538 **	.533**	.677 **	.614 **	1	.742**
	Sig. (2-tailed)	.011	.001	.001	.000	.000	.000	.000	.000		.000
	N	90	90	90	90	90	90	90	90	90	90
X4	Pearson Correlation	.525 **	.697 **	.497**	.723 **	.756 **	.818**	.840 **	.769 **	.742 **	1
	Sig. (2-tailed)	.000	.000	.000	.000	.000	.000	.000	.000	.000	
	N	90	90	90	90	90	90	90	90	90	90

** . Correlation is significant at the 0.01 level (2-tailed).

* . Correlation is significant at the 0.05 level (2-tailed).

		Correlations							
		Y1	Y2	Y3	Y4	Y5	Y6	Y	
Y1	Pearson Correlation	1	.413**	.513**	.239*	.251*	.077	.626**	
	Sig. (2-tailed)		.000	.000	.023	.017	.471	.000	
	N	90	90	90	90	90	90	90	
Y2	Pearson Correlation	.413**	1	.508**	.420**	.109	.237*	.691**	
	Sig. (2-tailed)	.000		.000	.000	.307	.024	.000	
	N	90	90	90	90	90	90	90	
Y3	Pearson Correlation	.513**	.508**	1	.444**	.246*	.247*	.768**	
	Sig. (2-tailed)	.000	.000		.000	.019	.019	.000	
	N	90	90	90	90	90	90	90	
Y4	Pearson Correlation	.239*	.420**	.444**	1	.034	.224*	.623**	
	Sig. (2-tailed)	.023	.000	.000		.753	.034	.000	
	N	90	90	90	90	90	90	90	
Y5	Pearson Correlation	.251*	.109	.246*	.034	1	.360**	.551**	
	Sig. (2-tailed)	.017	.307	.019	.753		.000	.000	
	N	90	90	90	90	90	90	90	
Y6	Pearson Correlation	.077	.237*	.247*	.224*	.360**	1	.554**	
	Sig. (2-tailed)	.471	.024	.019	.034	.000		.000	
	N	90	90	90	90	90	90	90	
Y	Pearson Correlation	.626**	.691**	.768**	.623**	.551**	.554**	1	
	Sig. (2-tailed)	.000	.000	.000	.000	.000	.000		
	N	90	90	90	90	90	90	90	

** . Correlation is significant at the 0.01 level (2-tailed).

* . Correlation is significant at the 0.05 level (2-tailed).

Cadangan

Lampiran 07.

Lampiran Tabel T







df \ Pr	0.25	0.10	0.05	0.025	0.01	0.005	0.001
	0.50	0.20	0.10	0.050	0.02	0.010	0.002
81	0.67753	1.29209	1.66388	1.98969	2.37327	2.63790	3.19392
82	0.67749	1.29196	1.66365	1.98932	2.37269	2.63712	3.19262
83	0.67746	1.29183	1.66342	1.98896	2.37212	2.63637	3.19135
84	0.67742	1.29171	1.66320	1.98861	2.37156	2.63563	3.19011
85	0.67739	1.29159	1.66298	1.98827	2.37102	2.63491	3.18890
86	0.67735	1.29147	1.66277	1.98793	2.37049	2.63421	3.18772
87	0.67732	1.29136	1.66256	1.98761	2.36998	2.63353	3.18657
88	0.67729	1.29125	1.66235	1.98729	2.36947	2.63286	3.18544
89	0.67726	1.29114	1.66216	1.98698	2.36898	2.63220	3.18434
90	0.67723	1.29103	1.66196	1.98667	2.36850	2.63157	3.18327
91	0.67720	1.29092	1.66177	1.98638	2.36803	2.63094	3.18222
92	0.67717	1.29082	1.66159	1.98609	2.36757	2.63033	3.18119
93	0.67714	1.29072	1.66140	1.98580	2.36712	2.62973	3.18019
94	0.67711	1.29062	1.66123	1.98552	2.36667	2.62915	3.17921
95	0.67708	1.29053	1.66105	1.98525	2.36624	2.62858	3.17825
96	0.67705	1.29043	1.66088	1.98498	2.36582	2.62802	3.17731
97	0.67703	1.29034	1.66071	1.98472	2.36541	2.62747	3.17639
98	0.67700	1.29025	1.66055	1.98447	2.36500	2.62693	3.17549
99	0.67698	1.29016	1.66039	1.98422	2.36461	2.62641	3.17460
100	0.67695	1.29007	1.66023	1.98397	2.36422	2.62589	3.17374









Lampiran 08.

Lampiran Bukti Penelitian







SURAT EKSPEDISI

No	Nama Instansi	Alamat	TTD
	LPD. Desa Adat Sambangan .	Desa. bincus Sambangan Ds Sambangan	
	LPD Desa Adat Banyuwangi	Jl. Gungad 47 Sgr	
	LPD. Desa Adat Kemuki S	Desa Kemuki S	
	LPD Desa Adat Galungan	Desa Galungan	
	LPD. Desa Pami	Des. Pami	
	LPD BICA TUA	Des BICA	







SURAT EKSPEDISI

No	Nama Instansi	Alamat	TTD
	Lpd Yehamanan	Yehamanan	
	Lpd DESA ADAT KALIMANA	Kalimana	
	LPD. DESA ADAT Ularan.	DS. Ularan	
	LPD DESA ADAT BITBIT	DESA BITBIT	
	LPD. Desa Adat Pumahan	Dusun Pumahan	
	LPD DESA ADAT Pucaksari	Desa Pucaksari	

SURAT EKSPEDISI

No	Nama Instansi	Alamat	TTD
	LPD BENGICEL	DESA ADAT BENGICEL	
	LPD RENDETIN	DESA ADAT RENDETIN	
	LPD JAGARAGA	DESA ADAT JAGARAGA	
	LPD. Bungkulan	Ds. Adat Bungkulan	
	LPD Sukaraga	Ds. Adat Sukaraga	
	LPD Celukanbawang	Brongbong	


SURAT EKSPEDISI

No	Nama Instansi	Alamat	TTD
	LPD Desa Pakisan	Desa Pakisan	
	LPD Desa Adat Alasangker	Desa Alasangker	
	LPD Desa Adat Pacung	Desa Pacung	
	LPD Desa Adat Julah	Desa Julah	
	LPD Desa Adat MADENAN	DESA MADENAN	
	LPD Desa Adat Sirit	Desa Sirit	

SURAT EKSPEDISI

No	Nama Instansi	Alamat	TTD
1	LPD DESA ADAT AMBEALIAN	Desa Ambelang Kec. Sukoharjo Kab. Buleleng	
2	LPD DESA ADAT BR. TEGAY		
3	LPD DESA ADAT KELAMPUAK	DESA TAMBLANG Dusun Kelampuan	
4	LPD. Desa Wanagiri	Desa Wanagiri	
5	LPD Desa Adat Pemarou	Desa Pemarou	

SURAT EKSPEDISI

No	Nama Instansi	Alamat	TTD
	LPD Desa Adat Gentuh	Desa Gentuh	

Lampiran 09.

Lampiran Surat Penelitian



KEMENTERIAN PENDIDIKAN, KEBUDAYAAN,
RISET, DAN TEKNOLOGI
UNIVERSITAS PENDIDIKAN GANESHA
FAKULTAS EKONOMI

Jalan Udayana No. 11 Singaraja-Bali. Telepon : (0362) 26830
Email : feundiksha@gmail.com Website : <http://www.fe.undiksha.ac.id/>

Nomor : 985/UN48.13.1/DL/2021

Singaraja, 31 Mei 2021

Lamp. : -

Hal : *Penyebaran Kuisisioner*

Kepada Yth.
di Tempat

Dengan Hormat,

Wakil Dekan I Fakultas Ekonomi Universitas Pendidikan Ganesha menerangkan bahwa mahasiswa/i tersebut dibawah ini :

Nama : A. A. Ayu Mirah Permata Sari
NIM. : 1717051029
Fakultas : Ekonomi
Jurusan/Prodi. : Ekonomi & Akuntansi/Akuntansi Program S1

Bermaksud mengadakan penelitian lapangan untuk menempuh atau menyusun tugas akhir, skripsi dan melengkapi tugas lainnya. Sehubungan dengan hal tersebut, kami mohon ijin agar mahasiswa kami dapat diterima dan diberikan data di tempat yang Bapak/Ibu/Sdr. Pimpin.

Demikian surat ini kami buat agar bisa digunakan sebagaimana mestinya. Atas perhatian dan kerjasamanya, kami sampaikan terima kasih.

a.n. Dekan,
Wakil Dekan I,

Dr. Dra. Ni Made Suci, M. Si.
NIP. 196810291993032001



**PEMERINTAH KABUPATEN BULELENG
DINAS PENANAMAN MODAL DAN PELAYANAN
TERPADU SATU PINTU**

Jalan Ngurah Rai No. 72 Telepon (0362) 22063 - (0362) 27719

Nomor : 503/252/REK/DPMPPTSP/2021

Kepada :

Lamp : -

Yth. Kepala Bagian Perekonomian dan Pembangunan
Sekretariat Daerah Kab. Buleleng

Perihal : Rekomendasi

Ketua Lembaga Perkreditan Desa se-Kabupaten
Buleleng

di -

Tempat

I. Dasar :

1. Peraturan Menteri Dalam Negeri RI Nomor : 64 Tahun 2011 tentang Pedoman Penerbitan Rekomendasi Penelitian;
2. Peraturan Menteri Dalam Negeri RI Nomor : 138 Tahun 2017 tentang Penyelenggaraan Pelayanan Terpadu Satu Pintu Daerah
3. Surat dari Wakil Dekan I Fakultas Ekonomi Universitas Pendidikan Ganesha Nomor 555/UN48.13.1/DL/2021 Tanggal 23 Maret 2021 Perihal Pengumpulan Data

II. Setelah mempelajari dan meneliti rencana kegiatan yang diajukan, maka dapat diberikan Rekomendasi Kepada :

Nama : A.A Ayu Mirah Permata Sari

Pekerjaan : Mahasiswa

Alamat : Lingkungan Sukasada, Kel. Sukasada, Kec. Sukasada, Kab. Buleleng

Bidang / Judul : Pengaruh Sistem Pengendalian Internal, Sistem Informasi Akuntansi, Good Corporate Governance, dan Intellectual Capital Terhadap Kinerja Operasional Pada Lembaga Perkreditan Desa (LPD) di Kabupaten Buleleng

Jumlah Peserta : 1 Orang

Lokasi : Bagian Perekonomian dan Pembangunan Sekretariat Daerah Kab. Buleleng dan Lembaga Perkreditan Desa se-Kabupaten Buleleng

Lamanya : 8 Bulan (25 Maret 2021 - 25 November 2021)

III. Dalam melakukan kegiatan agar yang bersangkutan mematuhi ketentuan sebagai berikut :

1. Sebelum mengadakan kegiatan agar melapor kepada Kepala Dinas Penanaman Modal dan PTSP Kabupaten Buleleng atau Pejabat yang Berwenang;
2. Tidak dibenarkan melakukan kegiatan yang tidak ada kaitannya dengan bidang/ judul dimaksud, apabila melanggar ketentuan akan dicabut ijinnya dan menghentikan segala kegiatannya;
3. Mentaati segala ketentuan perundang-undangan yang berlaku serta mengindahkan adat istiadat dan budaya setempat;
4. Apabila masa berlaku Rekomendasi / Ijin ini telah berakhir, sedangkan pelaksanaan kegiatan belum selesai maka perpanjangan Rekomendasi / Ijin agar ditujukan kepada Instansi pemohon;
5. Menyerahkan 1 (satu) buah hasil kegiatan kepada Pemerintah Kabupaten Buleleng, melalui Kepala Dinas Penanaman Modal dan PTSP Kabupaten Buleleng.

Demikian Surat Rekomendasi ini dibuat untuk dipergunakan sebagaimana mestinya.

DITETAPKAN : SINGARAJA
PADA TANGGAL : 25 MARET 2021

KEPALA DINAS PENANAMAN MODAL DAN PTSP
KABUPATEN BULELENG



IMADE KUTA S. SOS
NIP. 197007401992031007

Tembusan ini disampaikan kepada Yth:

1. Kepala Dinas Penanaman Modal dan PTSP Prov. Bali
2. Kepala Badan Kesbangpol Kabupaten Buleleng
3. Camat Setempat
4. Yang Bersangkutan
5. Arsip

Lampiran 10.
Lampiran Dokumentasi

