

**PENGARUH *EARNING PER SHARE* (EPS),  
KEPEMILIKAN MANAJERIAL, DAN POSISI KAS  
TERHADAP KEBIJAKAN DIVIDEN PADA  
PERUSAHAAN YANG TERDAFTAR DI INDEKS LQ45  
TAHUN 2017-2019**

**SKRIPSI**

**Diajukan kepada  
Universitas Pendidikan Ganesha  
Untuk Memenuhi Salah Satu Persyaratan dalam Menyelesaikan  
Program Sarjana Ekonomi**



**Oleh  
I Made Gede Romi Ananda Putra  
NIM 1717051176**

**JURUSAN EKONOMI DAN AKUNTANSI  
FAKULTAS EKONOMI  
UNIVERSITAS PENDIDIKAN GANESHA  
SINGARAJA**

**2021**

# SKRIPSI

**DIAJUKAN UNTUK MELENGKAPI TUGAS  
DAN MEMENUHI SYARAT-SYARAT UNTUK  
MENCAPAI GELAR SARJANA EKONOMI**

**Menyetujui**

**Pembimbing I,**



Sunitha Devi, S.E., M.Si., Ak.  
NIP. 198902272018032001

**Pembimbing II,**



Lucy Sri Musmini, S.E., M.Si., Ak.  
NIP. 197105101999032001

Skrripsi oleh I Made Gede Romi Ananda Putra ini  
Telah dipertahankan di depan dewan penguji  
Pada tanggal 13 Juli 2021

Dewan Penguji,




Sunitha Devi, S.E., M.Si., Ak.  
NIP. 198902272018032001

(Ketua)



Lucy Sri Musmini, S.E., M.Si., Ak.  
NIP. 197105101999032001

(Anggota)



I Nyoman Putra Yasa, S.E., M.Si.  
NIP. 198401202015041001

(Anggota)


Diterima oleh Panitia Ujian Fakultas Ekonomi  
Universitas Pendidikan Ganesha  
Guna memenuhi syarat-syarat untuk mencapai gelar sarjana ekonomi

Pada:

Hari : Selasa  
Tanggal : 13 Juli 2021


**Mengetahui,**

Ketua Ujian,



Dr. Dra. Ni Made Suci, M.Si.  
NIP. 196810291993032001

Sekretaris Ujian,



Made Aric Wahyuni, S.E., M.Si  
NIP. 198301052008122002

Mengesahkan,

Dekan Fakultas Ekonomi



Dr. Gede Adi Yuniarta, S.E., Ak., M.Si  
NIP. 197906162002121003

## Lampiran 10. Pernyataan Keaslian Tulisan

### PERNYATAAN

Dengan ini saya menyatakan bahwa karya tulis yang berjudul “Pengaruh *Earning Per Share* (EPS), Kepemilikan Manajerial, dan Posisi Kas terhadap Kebijakan Dividen pada perusahaan yang terdaftar di Indeks LQ45 tahun 2017-2019” beserta seluruh isinya adalah benar-benar karya sendiri dan saya tidak melakukan penjiplakan dan pengutipan dengan cara-cara yang tidak sesuai dengan etika yang berlaku dalam masyarakat keilmuan. Atas pernyataan ini, saya siap menanggung risiko/sanksi yang dijatuhkan kepada saya apabila kemudian ditemukan adanya pelanggaran atas etika keilmuan dalam karya saya ini atau ada klaim terhadap keaslian karya saya ini.

Singaraja, 13 Juli 2021

ernyataan,  
  
10000  
METERAI  
TAMBAH  
13ECBAJX219821025

I Made Gede Romi Ananda Putra

## PRAKATA

Puji syukur penulis panjatkan ke hadapan Tuhan Yang Maha Esa karena berkat rahmatnya-lah, penulis dapat menyelesaikan skripsi yang berjudul **“Pengaruh *Earning Per Share* (EPS), Kepemilikan Manajerial, dan Posisi Kas terhadap Kebijakan Dividen pada Perusahaan yang terdaftar di Indeks LQ45 tahun 2017-2019”**. Skripsi ini disusun guna memenuhi persyaratan mencapai gelar sarjana ekonomi pada Universitas Pendidikan Ganesha.

Dalam menyelesaikan skripsi ini, penulis banyak mendapat bantuan baik berupa moral maupun material dari berbagai pihak. Untuk itu, dalam kesempatan ini, penulis mengucapkan terima kasih kepada:

1. Bapak Dr. I Nyoman Jampel, M.Pd., selaku Rektor Universitas Pendidikan Ganesha Singaraja.
2. Dr. Gede Adi Yuniarta, S.E.,Ak.,M.Si, selaku Dekan Fakultas Ekonomi atas motivasi dan fasilitas yang diberikan sehingga penulis bisa menyelesaikan studi sesuai dengan rencana.
3. Dr. Luh Indrayani, S.Pd., M.Pd selaku Ketua Jurusan Ekonomi dan Akuntansi atas motivasi yang diberikan dalam penyelesaian skripsi ini.
4. Made Arie Wahyuni, S.E., M.Si, selaku Koordinator Prodi S1 Akuntansi dan Pembimbing Akademik saya, atas motivasi yang diberikan, dan telah mengurus segala keperluan administrasi dalam penyelesaian skripsi ini
5. Sunitha Devi,S.E., M.Si. selaku Dosen Pembimbing I yang telah memberikan bimbingan, arahan, petunjuk dan motivasi penulis dalam penyelesaian skripsi ini.
6. Lucy Sri Musmini, S.E., M.Si.,Ak. Selaku Dosen Pembimbing II yang telah memberikan bimbingan, arahan, petunjuk dan motivasi penulis dalam penyelesaian skripsi ini.
7. I Nyoman Putra Yasa, S.E., M.Si, selaku Dosen Penelaah yang telah memberikan bimbingan, arahan, petunjuk dan motivasi penulis dalam penyelesaian skripsi ini.

8. Kedua Orang Tua saya I Ketut Suarta dan Ni Made Adnyawati, atas kasih sayang, semangat, doa, dan segala pengorbanan yang telah diberikan kepada saya
9. Kadek Indahyani yang selalu memberikan semangat, dukungan serta bantuan baik berupa pemikiran maupun tenaganya
10. Semua pihak yang tidak bisa disebutkan satu per satu yang telah membantu penyusunan skripsi ini.

Penulis menyadari sepenuhnya bahwa apa yang tersaji dalam skripsi ini masih jauh dari sempurna karena keterbatasan kemampuan yang penulis miliki. Untuk itu demi kesempurnaan skripsi ini, penulis mengharapkan segala kritik maupun saran yang sifatnya membangun dari berbagai pihak. Penulis berharap skripsi ini dapat bermanfaat dan berguna bagi kita semua khususnya bagi pengembangan dunia pendidikan



Singaraja, 13 Juli 2021

Penulis




## DAFTAR ISI

	Halaman
ABSTRAK.....	i
PRAKATA.....	iii
DAFTAR ISI.....	v
DAFTAR TABEL.....	viii
DAFTAR GAMBAR.....	ix
DAFTAR LAMPIRAN.....	x
BAB I PENDAHULUAN.....	1
1.1 Latar Belakang Masalah.....	1
1.2 Identifikasi Masalah.....	10
1.3 Pembatasan Masalah.....	11
1.4 Rumusan Masalah.....	11
1.5 Tujuan Penelitian.....	12
1.6 Manfaat Penelitian.....	12
BAB II KAJIAN PUSTAKA.....	14
2.1 Deskripsi Teoritis.....	14
2.1.1 <i>Pecking Order Theory</i> .....	14
2.1.2 <i>Bird In The Hands Theory</i> .....	15
2.1.3 Kebijakan Dividen.....	16
2.1.4 <i>Earning Per Share</i> .....	19
2.1.5 Kepemilikan Manajerial.....	20
2.1.6 Posisi Kas.....	21
2.2 Kajian Hasil Penelitian Yang Relevan.....	22
2.3 Kerangka Berpikir.....	27
2.4 Hipotesis Penelitian.....	29
BAB III METODE PENELITIAN.....	34
3.1 Tempat dan Waktu Penelitian.....	34
3.2 Rancangan Penelitian.....	34



3.3 Populasi dan Sampel Penelitian.....	36
3.3.1 Populasi.....	36
3.3.2 Sampel.....	36
3.4 Jenis dan Sumber Data.....	37
3.5 Metode Pengumpulan Data.....	38
3.6 Definisi Operasional Variabel dan Pengukuran Variabel .....	39
3.7 Metode dan Teknik Analisis Data.....	40
3.7.1 Uji Statistik Deskriptif.....	40
3.7.2 Uji Asumsi Klasik.....	40
3.7.2.1 Uji Normalitas.....	41
3.7.2.2 Uji Multikolinearitas.....	41
3.7.2.3 Uji Heteroskedastisitas.....	42
3.7.2.4 Hasil Uji Autokorelasi.....	42
3.7.3 Uji Hipotesis.....	43
3.7.3.1 Regresi Linear Berganda.....	43
3.7.3.2 Uji Koefisien Determinasi.....	43
3.7.3.3 Uji Signifikansi Parsial (Uji t).....	44
<b>BAB IV HASIL PENELITIAN DAN PEMBAHASAN.....</b>	<b>45</b>
4.1 Deskripsi Data.....	45
4.2 Hasil Uji Statistik Deskriptif.....	46
4.3 Hasil Uji Asumsi Klasik.....	49
4.3.1 Hasil Uji Normalitas.....	49
4.3.2 Hasil Uji Multikolinearitas.....	52
4.3.3 Hasil Uji Heteroskedastisitas.....	53
4.3.4 Hasil Uji Autokorelasi.....	54
4.4 Pengujian Hipotesis.....	55
4.4.1 Analisis Regresi Linier Berganda.....	55
4.4.2 Hasil Uji Koefisien Determinasi ( <i>Adjusted R<sup>2</sup></i> ).....	57
4.4.3 Hasil Uji Signifikansi Parameter Individual (Uji t).....	58
4.5 Pembahasan Hasil Penelitian.....	59
4.5.1 Pengaruh Earning Per Share Terhadap Kebijakan Dividen.....	59

4.5.2 Pengaruh Kepemilikan Manajerial Terhadap Kebijakan Dividen.....	63
4.5.3 Pengaruh Posisi Kas Terhadap Kebijakan Dividen.....	65
4.6 Implikasi Penelitian.....	68
BAB V PENUTUP.....	70
5.1 Rangkuman .....	70
5.2 Simpulan.....	72
5.3 Saran .....	73
DAFTAR PUSTAKA.....	76
LAMPIRAN.....	80
RIWAYAT HIDUP PENULIS.....	93
LEMBAR PERNYATAAN.....	94



## DAFTAR TABEL

Tabel		Halaman
Tabel 1.1	Kapitalisasi Pasar Indeks LQ45 Periode 2017-2019.....	2
Tabel 2.1	Perbandingan Likuiditas Dengan Kebijakan Dividen Perusahaan Indeks LQ45.....	7
Tabel 2.1	Kajian Hasil Penelitian yang Relevan.....	22
Tabel 3.1	Teknik Pengambilan Sampel.....	36
Tabel 3.2	Sampel Penelitian.....	37
Tabel 3.3	Definisi Operasional Variabel Penelitian.....	39
Tabel 4.1	Jumlah Sampel Penelitian.....	45
Tabel 4.2	Tabel Statistik Deskriptif.....	46
Tabel 4.3	Tabel Statistik Deskriptif (Setelah Transformasi Data).....	47
Tabel 4.4	Hasil Uji Normalitas Kolgomorov-Smirnov.....	50
Tabel 4.5	Hasil Uji Normalitas <i>Kolgomorov-Smirnov</i> (Setelah Transformasi Data).....	51
Tabel 4.6	Hasil Uji Multikolinearitas.....	52
Tabel 4.7	Hasil Uji Autokorelasi.....	54
Tabel 4.8	Hasil Uji Autokorelasi (Setelah Transformasi Data).....	55
Tabel 4.9	Hasil Analisis Regresi Berganda.....	56
Tabel 4.10	Hasil Uji Koefisien Determinasi.....	58
Tabel 4.11	Hasil Uji Statistik t.....	58

## DAFTAR GAMBAR

Gambar	Halaman
Gambar 2.1 Kerangka Pemikiran.....	28
Gambar 3.1 Rancangan Penelitian.....	35
Gambar 4.1 Grafik Normal <i>P-P Plot</i> .....	49
Gambar 4.2 Grafik Normal <i>P-P Plot</i> (Setelah Transformasi Data).....	51
Gambar 4.3 Grafik <i>Scatterplot</i> .....	53
Gambar 4.4 Rata-Rata <i>Earning Per Share</i> Perusahaan Indeks LQ45.....	61
Gambar 4.5 Perbandingan Kas Akhir Tahun Dengan Kewajiban Jangka Pendek.....	67



## DAFTAR LAMPIRAN

Lampiran	Halaman
Lampiran 01. Daftar Sampel Perusahaan Indeks LQ45 .....	81
Lampiran 02. Tabulasi Data Penelitian.....	82
Lampiran 03. Hasil Statistik Deskriptif.....	84
Lampiran 04. Hasil Uji Asumsi Klasik .....	85
Lampiran 05. Hasil Statistik Deskriptif Setelah Transformasi Data.....	87
Lampiran 06. Hasil Uji Asumsi Klasik Setelah Transformasi Data.....	88
Lampiran 07. Hasil Uji Analisis Linier Berganda.....	90
Lampiran 08. t Tabel.....	91
Lampiran 09. Riwayat Hidup.....	93
Lampiran 10. Pernyataan Keaslian Tulisan.....	94

