

**PENGARUH *DIVIDEN PER SHARE* DAN *EARNING PER SHARE* SERTA *PRICE TO BOOK VALUE*
TERHADAP HARGA SAHAM PADA
PERUSAHAAN SUB SEKTOR
*RETAIL TRADE***

SKRIPSI



**Diajukan Kepada
Universitas Pendidikan Ganesha
untuk memenuhi salah satu persyaratan dalam Menyelesaikan
Program Sarjana Ekonomi**

**Oleh
Kadek Rusmawati
NIM 1717041139**

**PROGRAM STUDI MANAJEMEN
JURUSAN MANAJEMEN
FAKULTAS EKONOMI
UNIVERSITAS PENDIDIKAN GANESHA
SINGARAJA**


2021

SKRIPSI

**DIAJUKAN UNTUK MELENGKAPI TUGAS
DAN MEMENUHI SYARAT-SYARAT
UNTUK MENCAPAI GELAR
SARJANA EKONOMI**

Menyetujui


Pembimbing I,



Drs. Wayan Cipta, M.M

NIP. 195912311986031019

Pembimbing II,

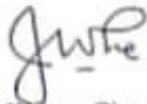


Gede Putu Agus Jaha Susila, S.E., MBA.

NIP. 198208312010121001

Skripsi oleh Kadek Rusmawati ini
Telah dipertahankan di depan dewan penguji
Pada tanggal 18 Juni 2021


Dewan Penguji



Drs. Wayan Cipta, M.M

NIP. 195912311986031019

(Ketua)



Gede Putu Agus Jaha Susila, S.E., MBA

NIP. 198208312010121001

(Anggota)



Ni Luh Wayan Sayang Telagawathi, S.E., M.Si

NIP. 197611102014042001

(Anggota)

Diterima oleh Panitia Ujian Fakultas Ekonomi
Universitas Pendidikan Ganesha
guna memenuhi syarat-syarat untuk mencapai gelar sarjana ekonomi

Pada:

Hari : Jum'at
Tanggal : 18 Juni 2021

Mengetahui,

Ketua Ujian,



Dr. Dra. Ni Made Suci, M.Si
NIP. 196810291993032001

Sekretaris Ujian,



Komang Krisna Heryanda, S.E., M.M
NIP. 198309212015041001



Mengesahkan
Dekan Fakultas Ekonomi

Dr. Gede Adi Yuniarta, S.E., M.Si., Ak., CA., CPA
NIP. 197906162002121003


PERNYATAAN

Dengan ini saya menyatakan bahwa karya tulis yang berjudul “Pengaruh dividen per share dan earning per share serta price to book value terhadap harga saham pada perusahaan sub sektor retail trade” beserta seluruh isinya adalah benar-benar karya sendiri dan saya tidak melakukan penjiplakan dan pengutipan dengan cara-cara yang tidak sesuai etika yang berlaku dalam masyarakat keilmuan. Atas pernyataan ini, saya siap menanggung risiko/sanksi yang dijatuhkan kepada saya apabila kemudian ditemukan adanya pelanggaran atas etika keilmuan dalam karya saya ini atau ada klaim terhadap keaslian karya saya ini.

Singaraja, 14 Juli 2021

Yang membuat pernyataan




Adek Rusmawati
NIM. 1717041139

MOTTO

“Mulailah dari tempatmu berada

Gunakan yang kamu punya

Lakukan yang kamu bisa”



KATA PERSEMBAHAN

Puji syukur saya panjatkan kepada Tuhan Yang Maha Esa, Ida Sang Hyang Widhi Wasa, karena atas anugrah dan karunia yang diberikan saya dapat menyelesaikan sebuah karya tulis berupa skripsi ini dengan tepat waktu

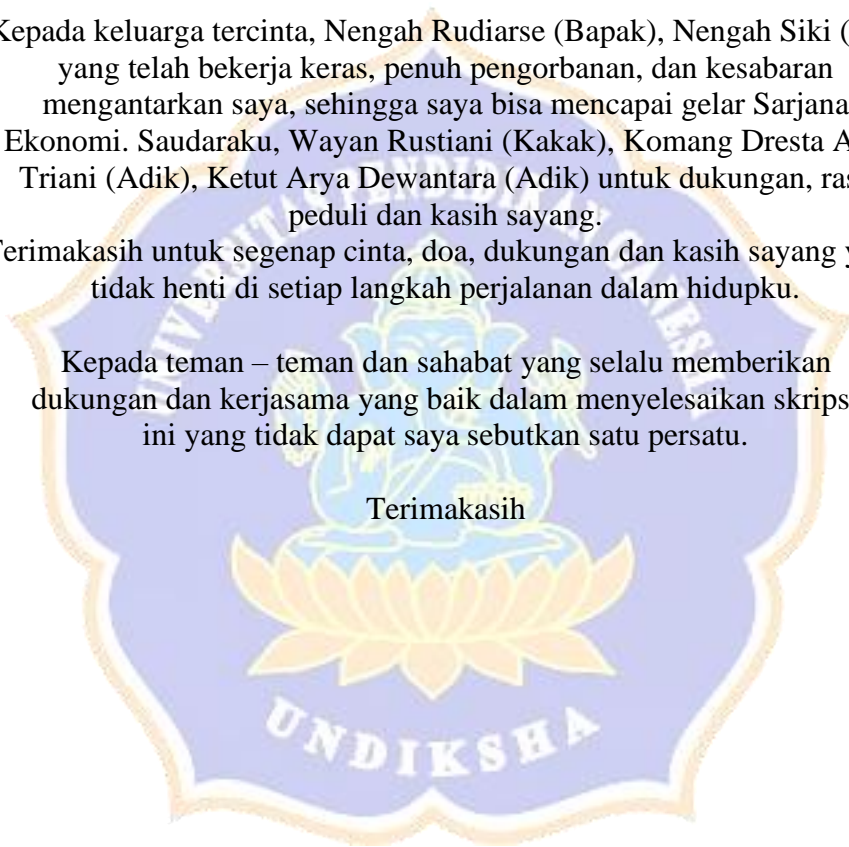
Kepada Bapak Drs. Wayan Cipta, M.M selaku Pembimbing I dan Bapak Gede Putu Agus Jana Susila, S.E., MBA, selaku Pembimbing II yang selalu penuh tanggung jawab, memberikan bimbingan, saran dan pengarahan dan motivasi yang bermanfaat selama penyelesaian skripsi.

Kepada keluarga tercinta, Nengah Rudiarse (Bapak), Nengah Siki (Ibu) yang telah bekerja keras, penuh pengorbanan, dan kesabaran mengantarkan saya, sehingga saya bisa mencapai gelar Sarjana Ekonomi. Saudaraku, Wayan Rustiani (Kakak), Komang Dresta Ayu Triani (Adik), Ketut Arya Dewantara (Adik) untuk dukungan, rasa peduli dan kasih sayang.

Terimakasih untuk segenap cinta, doa, dukungan dan kasih sayang yang tidak henti di setiap langkah perjalanan dalam hidupku.

Kepada teman – teman dan sahabat yang selalu memberikan dukungan dan kerjasama yang baik dalam menyelesaikan skripsi ini yang tidak dapat saya sebutkan satu persatu.

Terimakasih



PRAKATA

Puji syukur saya panjatkan kehadapan Tuhan Yang Maha Esa, karena berkat rahmat serta karunia-Nya penulis dapat menyelesaikan skripsi yang berjudul **“Pengaruh *dividen per share* dan *earning per share* serta *price to book value* terhadap harga saham pada perusahaan sub sektor *retail trade*”**. Skripsi ini disusun untuk memenuhi salah satu syarat dalam memperoleh gelar Sarjana Ekonomi pada Universitas Pendidikan Ganesha.

Skripsi ini dapat di selesaikan berkat bimbingan, arahan, serta dukungan dalam hal bantuan baik moral maupun material dari berbagai pihak. Pada kesempatan ini penulis ingin menyampaikan ucapan terimakasih dengan tulus kepada yang terhormat:

1. Prof. Dr. I Nyoman Jampel, M.Pd., selaku Rektor Universitas Pendidikan Ganesha.
2. Dr. Gede Adi Yuniarta, S.E., M.Si., Ak., CPA., selaku Dekan Fakultas Ekonomi Universitas PendidikanGanesha.
3. Dr. I Nengah Suarmanayasa, S.E., M.Si., selaku Ketua Jurusan Manajemen Universitas PendidikanGanesha.
4. Komang Krisna Heryanda, S.E.,MM., selaku Kepala Program Studi Manajemen Universitas PendidikanGanesha.
5. Drs. Wayan Cipta, M.M, selaku pembimbing I yang senantiasa tulus ikhlas mengorbankan waktu serta tenaga untuk memberikan arahan, bimbingan, saran serta dukungan yang tak henti-hentinya sampai skripsi ini bisa terselesaikan.

6. Gede Putu Agus Jana Susila, S.E., MBA., selaku pembimbing II yang dengan segala tanggung jawab, sabar dan semangat dalam memberikan bimbingan, saran serta masukan selama proses penyelesaian skripsi ini.
7. Bapak dan Ibu Dosen di jurusan Manajemen yang selalu memberikan saran dan mendidik selama penulis belajar di Jurusan Manajemen.
8. Kepala Tata Usaha Fakultas Ekonomi beserta staff yang telah bersedia membantu dalam memberikan informasi dan petunjuk selama perkuliahan.
9. Kepala Perpustakaan Universitas Pendidikan Ganesha beserta staff yang telah memberikan kemudahan pelayanan peminjaman buku-buku yang dibutuhkan selama penyusunan skripsi ini.
10. Kedua Orang Tua (Nengah Rudiarse dan Nengah Siki) dan saudara (Wayan Rustiani, Komang Dresta Ayu Triani dan Ketut Arya Dewantara) yang telah memberikan kasih sayang, doa, dukungan, serta motivasi sehingga penulis dapat menyelesaikan skripsi ini.
11. Kawan seperjuangan yang menemani dan memberikan doa, dukungan dan motivasi dalam penyelesaian skripsi ini.
12. Semua pihak yang tidak dapat saya sebutkan satu persatu yang telah menyemangati dan memberikan dukungan dalam proses pembuatan skripsi ini.

Menyadari atas segala keterbatasan kemampuan penulis, bahwa skripsi ini masih jauh dari kata sempurna, maka dari itu penulis mengharapkan saran dan kritik yang bersifat membangun dari pembaca sebagai bahan masukan bagi penulis dimasa yang akan datang. Penulis berharap juga semoga skripsi ini dapat bermanfaat dan berguna bagi kita semua.

Singaraja, 5 Mei 2021




DAFTAR ISI

	Halaman
PRAKATA	i
ABSTRAK	iv
DAFTAR ISI	v
DAFTAR TABEL	viii
DAFTAR GAMBAR	ix
DAFTAR RUMUS	x
DAFTAR LAMPIRAN	xi
BAB I PENDAHULUAN	
1.1 Latar Belakang Masalah Penelitian	1
1.2 Identifikasi Masalah Penelitian	7
1.3 Pembatasan Masalah.....	7
1.4 Rumusan Masalah Penelitian	7
1.5 Tujuan Penelitian.....	8
1.6 Manfaat Penelitian.....	8
BAB II KAJIAN TEORI.....	9
2.1 Deskripsi Teoretis	9
2.1.1 Saham	9
2.1.1.1 Pengertian Saham.....	9
2.1.1.2 Harga Saham	11
2.1.1.3 Jenis-jenis Harga Saham	12
2.1.1.4 Faktor-faktor yang Mempengaruhi Harga Saham	13
2.1.2 <i>Dividen PerShare</i>	14
2.1.3 <i>Earning Per Share</i>	15
2.1.3.1 Pengertian <i>Earning Per Share</i>	15
2.1.3.2 Indikator Earning Per Share	16

2.1.4 <i>Price to Book Value</i>	17
2.2 Kajian Hasil Penelitian Terdahulu	18
2.3 Hubungan Antar Variabel	23
2.3.1 Hubungan <i>Dividen Per Share, Earning Per Share, Dan Price to Book Value</i> terhadap harga saham.....	23
2.3.2 Hubungan <i>Dividen Per Share</i> terhadap harga saham.....	24
2.3.3 Hubungan <i>Earning Per Share</i> terhadap harga saham .	24
2.3.4 Hubungan <i>Price to Book Value</i> terhadap harga saham	25
2.4 Kerangka Pemikiran	26
2.5 Hipotesis Penelitian.....	26
BAB III METODE PENELITIAN.....	28
3.1 Tempat dan Waktu Penelitian	28
3.2 Rancangan Penelitian	28
3.3 Subjek dan Objek Penelitian	29
3.4 Populasi dan Sampel Penelitian	29
3.5 Metode Pengumpulan Data	30
3.6 Definisi Operasional Variabel Penelitian	30
3.7 Metode dan Teknik Analisis Data	31
3.7.1 Pengujian Asumsi Klasik	31
3.7.2 Analisis Regresi Linier Berganda	34
3.7.3 Koefisien Determinasi	35
3.8 Hipotesis Statistik	35
BAB IV HASIL DAN PEMBAHASAN	38
4.1 Deskripsi Data	38
4.2 Pengujian Asumsi Klasik	39
4.2.1 Uji Asumsi Klasik	39
4.3 Pengujian Hipotesis	43
4.3.1 Pengaruh <i>dividen per share, earning per share, dan price to book value</i> terhadap harga saham	46
4.3.2 Pengaruh <i>dividen per share</i> terhadap harga saham	

	47
4.3.3 Pengaruh <i>earning per share</i> terhadap harga saham	48
4.3.4 Pengaruh <i>price to book value</i> terhadap harga saham ...	49
4.4 Pembahasan	50
4.4.1 Pengaruh simultan <i>dividen per share, earning per share, dan price to book value</i> terhadap harga saham..	50
4.4.2 Pengaruh <i>dividen per share</i> terhadap harga saham	51
4.4.3 Pengaruh <i>earning per share</i> terhadap harga saham	51
4.4.4 Pengaruh <i>price to book value</i> terhadap harga saham ..	52
4.5 Implikasi	53
 BAB V PENUTUP	 56
5.1 Ringkasan	56
5.2 Simpulan	57
5.3 Saran	58



DAFTAR TABEL

Tabel		Halaman
Tabel 1.1	Rata-rata Harga Saham Perusahaan <i>Sektor Trade, Services and Investment</i> Periode 2017-2019.....	3
Tabel 2.1	Hasil Penelitian Terdahulu.....	18
Tabel 3.1	Definisi Operasional Variabel Penelitian	30
Tabel 4.1	Hasil Analisis Deskriptif Variabel <i>Dividen Per Share, Earning Per Share, Price to Book Value</i> dan Harga Saham	38
Tabel 4.2	Hasil Uji Normalitas Data	39
Tabel 4.3	Hasil Uji Multikolinieritas	40
Tabel 4.4	Hasil Uji Heteroskedastisitas	41
Tabel 4.5	Hasil Uji Autokorelasi	42
Tabel 4.6	Hasil Analisis Regresi Linier Berganda Pengaruh <i>Dividen Per Share, Earning Per Share</i> dan <i>Price to Book Value</i> terhadap Harga Saham.....	43



DAFTAR GAMBAR

Gambar		Halaman
Gambar 2.1	Kerangka Berpikir Pengaruh <i>Dividen Per Share</i> , <i>Earning Per Share</i> dan <i>Price to Book Value</i> terhadap Harga Saham	26
Gambar 4.1	Hasil uji normalitas dengan grafik p-plot	40
Gambar 4.2	Hasil uji heteroskedastisitas dengan scatterplot	42
Gambar 4.3	Struktur pengaruh <i>dividen per share</i> , <i>earnings per share</i> , dan <i>price to book value</i> terhadap harga saham....	44



DAFTAR RUMUS

Rumus	Halaman
Rumus 1. <i>Dividen Per Share</i>	14
Rumus 2. <i>Earning Per Share</i>	16
Rumus 3. <i>Price to Book Value</i>	18
Rumus 4. Regresi Linier Berganda	35



DAFTAR LAMPIRAN

Lampiran		Halaman
Lampiran 0.1	Data Perbandingan Rata-Rata Harga Saham Sektor <i>Trade, Services and Investment</i> Tahun 2017-2019	63
Lampiran 0.2	Data harga saham perusahaan sub sektor <i>retail trade</i> yang terdaftar di Bursa Efek Indonesia periode 2017-2019	64
Lampiran 0.3	Data <i>dividen per share</i> Perusahaan Sub Sektor <i>Retail Trade</i> yang terdaftar di Bursa Efek Indonesia Periode 2017-2019	65
Lampiran 0.4	Data <i>earning per share</i> Perusahaan Sub Sektor <i>Retail Trade</i> yang terdaftar di Bursa Efek Indonesia Periode 2017-2019	66
Lampiran 0.5	Data <i>price to book value</i> Perusahaan Sub Sektor <i>Retail Trade</i> yang terdaftar di Bursa Efek Indonesia Periode 2017-2019	67
Lampiran 0.6	Data Input SPSS <i>dividen per share, earning per share, price to book value</i> dan harga saham pada perusahaan Sub Sektor Retail Trade yang Terdaftar di Bursa Efek Indonesia	68
Lampiran 0.7	Uji Desciptive Statistic, Nilai Rata-rata dan Standar Deviasi dari <i>Dividen Per Share, Earning Per Share, Price to Book Value</i> dan Harga Saham	70
Lampiran 0.8	Hasil output perhitungan SPSS 24.0 for Windows uji asumsi klasik	71
Lampiran0.9	Hasil output perhitungan SPSS 24.0 for Windows analisis regresi linier berganda	73