

**PENGARUH CAPITAL ADEQUACY RATIO, NET
INTEREST MARGIN DAN NON PERFORMING
LOAN TERHADAP RETURN ON ASSET PADA SUB
SEKTOR PERBANKAN DI BURSA EFEK
INDONESIA 2019**

SKRIPSI

**Diajukan Kepada
Universitas Pendidikan Ganesha
Untuk Memenuhi Salah Satu Persyaratan dalam Menyelesaikan
Program Sarjana Ekonomi**



**Oleh
Komang Setia Dewi
NIM 1717041145**


**PROGRAM STUDI MANAJEMEN
JURUSAN MANAJEMEN
FAKULTAS EKONOMI
UNIVERSITAS PENDIDIKAN GANESHA
SINGARAJA
2021**

SKRIPSI


**DIAJUKAN UNTUK MELENGKAPI TUGAS DAN
MEMENUHI SYARAT-SYARAT UNTUK MENCAPAI
GELAR SARJANA EKONOMI**

Menyetujui

Pembimbing I


Drs. Wayan Cipta, M.M
NIP.195912311986031019

Pembimbing II


Dr. I Wayan Bagia, M.Si
NIP.196812311993031012

Skripsi oleh Komang Setia Dewi ini
Telah dipertahankan di depan dewan penguji
Pada tanggal 9 Juli 2021

Dewan Penguji,



Drs. Wayan Cipta, M.M
NIP.195912311986031019

(Ketua)



Dr. I Wayan Bagia, M.Si
NIP.196812311993031012

(Anggota)



Ni Made Dwi Ariani Mayasari, S.E., M.M.
NIP.198505042015042001

(Anggota)

Diterima oleh Panitia Ujian Fakultas Ekonomi
Universitas Pendidikan Ganesha
Guna memenuhi syarat-syarat untuk mencapai gelar Sarjana Ekonomi

Pada

Hari : Jumat

Tanggal : 9 Juli 2021

Mengetahui

Ketua Ujian



Dr. Dra. Ni Made Suci, M.Si
NIP.196810291993032001

Sekretaris Ujian



Komang Krisna Heryanda, S.E., M.M
NIP.198309212015041001

Mengesahkan
Dekan Fakultas Ekonomi



Dr. Gede Adi Yuniarta, S.E., M.Si., Ak., CPA
NIP.197906162002121003

PERNYATAAN

Dengan ini saya menyatakan bahwa karya tulis yang berjudul "Pengaruh Capital Adequacy Ratio, Net Interest Margin dan Non Performing Loan terhadap Return On Assets pada Sub Sektor Perbankan di Bursa Efek Indonesia 2019" beserta seluruh isinya adalah benar-benar karya sendiri dan saya tidak melakukan penjiplakan dan pengutipan dengan cara-cara yang tidak sesuai etika yang berlaku dalam masyarakat keilmuan. Atas pernyataan ini, saya siap menanggung risiko/sanksi yang dijatuhkan kepada saya apabila kemudian ditemukan adanya pelanggaran atas etika keilmuan dalam karya saya ini atau ada klaim terhadap keaslian karya saya ini.

Singaraja, 26 Juli 2021

Yang membuat pernyataan



Setia Dewi
NIM. 1717041145

KATA PERSEMBAHAN

Puji syukur saya panjatkan kehadapan Tuhan Yang Maha Esa, Allah SWT, karena atas rahmat dan karunia-Nya saya dapat menyelesaikan sebuah karya tulis berupa skripsi ini dengan tepat waktu.

Kepada Drs. Wayan Cipta. M.M. selaku Pembimbing I dan Bapak Dr. I Wayan Bagia. M.Si selaku Pembimbing II yang dengan penuh kesabaran hati memberikan bimbingan, pengarahan, saran, masukan, dan motivasi yang bermanfaat selama penyelesaian skripsi.

Kepada Orang Tua tercinta Nyoman Kari (Bapak) dan Ketut Resiani (Ibu) yang telah memberikan doa, motivasi, nasihat, dan kasih sayang tanpa mengenal waktu demi kesuksesan dan kebahagiaan saya, yang tidak akan pernah bisa tergantikan.

Kepada saudara saya tercinta (Wayan Setiawan, Kadek Setiani dan Ketut Setia Hendrawan) serta keluarga besar tercinta yang tiada hentinya memberikan semangat dan dorongan moral serta doa-doa dalam menyelesaikan studi dan skripsi ini.

Kepada Teman dan Sahabat saya yang telah melewati banyak rintangan dan yang dengan setia mendengarkan keluh kesah serta selalu memberikan semangat dan dukungan dalam penyelesaian skripsi ini.

-Terimakasih-

PRAKATA

Puji syukur penulis panjatkan kehadiran Tuhan Yang Maha Esa, Allah SWT, karena atas rahmat dan karunia-Nya penulis dapat menyelesaikan sebuah karya tulis berupa skripsi yang berjudul **“Pengaruh *Capital Adequacy Ratio*, *Net Interest Margin* dan *Non Performing Loan* terhadap Sub Sektor Perbankan di Bursa Efek Indonesia 2019”**. Adapun tujuan dari penulisan skripsi ini dimaksudkan untuk memenuhi salah satu persyaratan memperoleh gelar Sarjana Ekonomi.

Skripsi ini dapat terselesaikan atas bimbingan serta bantuan dari berbagai pihak. Penulis menyampaikan penghargaan dan ucapan terima kasih kepada yang terhormat:

- (1) Prof. Dr. I Nyoman Jampel, M.Pd. selaku Rektor Universitas Pendidikan Ganesha.
- (2) Dr. Gede Adi Yuniarta, S.E., M.Si., Ak., CA., CPA selaku Dekan Fakultas Ekonomi atas motivasi dan fasilitas yang diberikan sehingga penulis bisa menyelesaikan studi sesuai dengan rencana.
- (3) Dr. I Nengah Suarmanayasa, S.E., M.Si selaku Ketua Jurusan Manajemen Universitas Pendidikan Ganesha Singaraja.
- (4) Komang Krisna Heryanda, S.E., M.M. selaku Koordinator Program Studi Manajemen Universitas Pendidikan Ganesha Singaraja atas motivasi dan fasilitas yang diberikan sehingga penulis bisa menyelesaikan studi sesuai dengan rencana
- (5) Ni Nyoman Yulianthini, SE, M.M selaku Pembimbing Akademik yang senantiasa memberikan solusi ketika penulis mengalami masalah dalam kegiatan perkuliahan dan dengan segala ketulusan membimbing dan motivasi selama penyelesaian skripsi ini.
- (6) Drs. Wayan Cipta. M.M selaku pembimbing I yang dengan penuh tanggung jawab dan kesabaran memberikan bimbingan, saran, masukan serta motivasi yang bermanfaat bagi penulis sampai terselsainya skripsi ini
- (7) Dr. I Wayan Bagia, M.Si selaku pembimbing II yang dengan kesabaran telah membimbing dan mengarahkan penulis sampai terselesainya skripsi ini.
- (8) Bapak dan ibu dosen di Jurusan Manajemen yang selalu membimbing dan mendidik selama penulis belajar di Jurusan Manajemen.

- (9) Pihak Bursa Efek Indonesia, yang telah mempublikasikan data mengenai laporan keuangan perusahaan. sehingga dapat memperlancar penyelesaian skripsi
- (10) Kepala Tata Usaha Fakultas Ekonomi beserta semua staf yang telah membantu penulis dalam proses penginputan nilai serta memberikan informasi yang berkaitan tentang perkuliahan.
- (11) Kepala Perpustakaan Universitas Pendidikan Ganesha beserta staf yang telah memberikan kemudahan pelayanan peminjaman buku-buku yang dibutuhkan selama penyusunan skripsi ini.
- (12) Kepada Ayah dan Ibu tercinta, Nyoman Kari dan Ketut Resiani serta keluarga besar tersayang yang tiada hentinya selalu memberikan semangat dan dorongan moral dalam menyelesaikan studi dan skripsi ini.
- (13) Teman dan sahabat saya: Cony Hanifyah Putri dan Kadek Rusmawati serta teman-teman VII B Keuangan lainnya serta mahasiswa Jurusan Manajemen.
- (14) Teman-teman KKN Desa Blahbatuh Kabupaten Gianyar, terimakasih telah menjadi teman sekaligus keluarga selama 1,5 bulan dan terima kasih kepada masyarakat di Lingkungan Pering yang telah menerima dengan baik.

Menyadari atas segala keterbatasan kemampuan penulis, bahwa skripsi ini masih jauh dari sempurna, maka dari itu penulis mengharapkan saran dan perbaikan dari para pembaca sebagai bahan masukan bagi penulis di masa yang akan datang. Penulis berharap semoga skripsi ini dapat bermanfaat bagi para pembaca.

Singaraja, Juli 2021


Penulis

DAFTAR ISI

	Halaman
PRAKATA	i
ABSTRAK	iii
DAFTAR ISI	iv
DAFTAR TABEL	vii
DAFTAR GAMBAR	viii
DAFTAR LAMPIRAN	ix
 BAB I PENDAHULUAN	 1
1.1 Latar Belakang Masalah Penelitian	1
1.2 Identifikasi Masalah Penelitian	11
1.3 Pembatasan Masalah	12
1.4 Rumusan Masalah Penelitian	12
1.5 Tujuan Penelitian	13
1.6 Manfaat Penelitian	13
 BAB II KAJIAN TEORI, KERANGKA PEMIKIRAN DAN HIPOTESIS	 15
2.1 Kajian Pustaka	15
2.1.1 <i>Return On Assets</i> (ROA)	15
2.1.1.1 Pengertian <i>Return On Assets</i> (ROA)	15
2.1.1.2 Indikator <i>Return On Assets</i> (ROA)	16
2.1.2 <i>Capital Adequacy Ratio</i> (CAR)	18
2.1.2.1 Pengertian <i>Capital Adequacy Ratio</i> (CAR)	18
2.1.2.2 Indikator <i>Capital Adequacy Ratio</i> (CAR)	19
2.1.3 <i>Net Interest Margin</i> (NIM)	22
2.1.3.1 Pengertian <i>Net Interest Margin</i> (NIM)	22
2.1.3.2 Indikator <i>Net Interest Margin</i> (NIM)	23
2.1.4 <i>Non Performing Loan</i> (NPL)	24
2.1.4.1 Pengertian <i>Non Performing Loan</i> (NPL)	24
2.1.4.2 Indikator <i>Non Performing Loan</i> (NPL)	25
2.1.5 Kajian Penelitian Terdahulu	27

2.1.6	Hubungan Antar Variabel	37
2.1.6.1	Hubungan CAR, NIM dan NPL terhadap ROA ..	37
2.1.6.2	Hubungan CAR terhadap ROA	37
2.1.6.3	Hubungan NIM terhadap ROA.....	38
2.1.6.4	Hubungan NPL terhadap ROA.....	39
2.2	Kerangka Pemikiran	39
2.3	Hipotesis Penelitian.....	42
BAB III METODE PENELITIAN.....		44
3.1	Rancangan Penelitian	44
3.2	Subjek dan Objek Penelitian	44
3.3	Populasi Penelitian	45
3.4	Metode Pengumpulan Data	46
3.5	Definisi Operasional Variabel	47
3.6	Jenis dan Sumber Data	48
3.7	Metode dan Teknik Analisis Data.....	48
3.7.1	Uji Asumsi Klasik.....	49
3.7.2	Regresi Linier Berganda.....	51
3.8	Rancangan Pengujian Hipotesis.....	52
3.8.1	Uji F	52
3.8.2	Uji t.....	53
BAB IV HASIL DAN PEMBAHASAN		54
4.1	Deskripsi Data	54
4.2	Hasil Uji Asumsi Klasik.....	55
4.2.1	Uji Normalitas Data.....	55
4.2.2	Uji Multikolinieritas	56
4.2.3	Uji Heteroskedastisitas	57
4.2.4	Uji Autokorelasi	57
4.3	Analisis Regresi Linier Berganda	58
4.4	Hasil Penelitian.....	62
v		
4.4.1	Pengaruh CAR, NIM dan NPL terhadap ROA	62
4.4.2	Pengaruh CAR terhadap ROA	63
4.4.3	Pengaruh NIM terhadap ROA.....	64

4.4.4 Pengaruh NPL terhadap ROA	66
4.5 Pembahasan	67
4.6 Implikasi	69
4.6.1 Implikasi CAR, NIM dan NPL terhadap ROA	69
4.6.2 Implikasi CAR terhadap ROA	70
4.6.3 Implikasi NIM terhadap ROA	71
4.6.4 Implikasi NPL terhadap ROA	72
 BAB V PENUTUP.....	 77
5.1 Ringkasan	77
5.2 Simpulan.....	78
5.3 Saran.....	79
DAFTAR PUSTAKA	80
LAMPIRAN.....	84



DAFTAR TABEL

Tabel	Halaman
Tabel 1.1 Data Perbandingan Laba Bersih pada Sektor Keuangan di Bursa Efek Indonesia 2017-2019	6
Tabel 1.2 Data CAR, NIM dan NPL terhadap ROA pada Sub Sektor Perbankan di Bursa Efek Indonesia Tahun 2018-2019	10
Tabel 2.1 Bobot Risiko Aktiva Bank (Indikator CAR)	20
Tabel 2.2 Penelitian Terdahulu	28
Tabel 3.1 Perbankan yang menjadi sampel penelitian	45
Tabel 3.2 Definisi operasional variabel penelitian	47
Tabel 4.1 Hasil Analisis Deskriptif Variabel CAR, NIM, NPL dan ROA.....	54
Tabel 4.2 Hasil Uji Normalitas Data.....	55
Tabel 4.3 Hasil Uji Multikolinieritas	56
Tabel 4.4 Hasil Uji Heteroskedastisitas	57
Tabel 4.5 Hasil Uji Autokorelasi.....	58
Tabel 4.6 Ringkasan Hasil Output SPSS Analisis Regresi Linier Berganda Pengaruh CAR, NIM dan NPL terhadap ROA	58

DAFTAR GAMBAR

Gambar	Halaman
Gambar 2.1 Paradigma penelitian yang menjadi sampel penelitian	42
Gambar 4.1 Struktur Hubungan pengaruh CAR, NIM, NPL terhadap ROA.....	60



DAFTAR LAMPIRAN

Lampiran	Halaman
Lampiran 01. Sub Sektor Perbankan yang menjadi sampel penelitian	84
Lampiran 02.Tabulasi data CAR, NIM, NPL dan ROA pada Sub Sektor Perbankan di Bursa Efek Indonesia 2018-2019	87
Lampiran 03.Hasil Output SPSS 24.00 <i>For Windows</i>	88

