

# LAMPIRAN



**LAMPIRAN 1**  
**KUESIONER PENELITIAN**

Perihal : Permohonan pengisian kuisisioner penelitian  
Lampiran : Kuisisioner penelitian

Kepada  
Yth. Bapak/Ibu Responden  
Di tempat

Dengan hormat,

Sehubungan dengan penyelesaian tugas akhir sebagai mahasiswa Program Strata Satu (S1) Universitas Pendidikan Ganesha, saya:

Nama : Dewa Ayu Kade Oka Krisnawati  
NIM : 1717051014  
Prodi/Jurusan : Akuntansi Program S1/Ekonomi dan Akuntansi  
Fakultas : Ekonomi

Bermaksud melakukan penelitian ilmiah untuk penyusunan skripsi dengan judul **“Pengaruh *ineffective monitoring*, *personal financial need*, ketaatan peraturan akuntansi, dan budaya etis organisasi terhadap terjadinya *fraud* (Studi kasus koperasi di Kecamatan Jembrana)”**

Untuk itu saya sangat mengharapkan kesediaan Bapak/Ibu untuk menjadi responden dengan mengisi kuisisioner penelitian ini. Data yang diperoleh hanya akan digunakan untuk kepentingan penelitian, sehingga kerahasiannya akan dijaga sesuai dengan etika penelitian.

Demikian permohonan ini atas kesediaan Bapak/Ibu saya mengucapkan terimakasih.

Hormat saya,

Dewa Ayu Kade Oka Krisnawati  
NIM. 1717051014

## KUISIONER PENELITIAN

### PENGARUH *INEFFECTIVE MONITORING*, *PERSONAL FINANCIAL NEED*, KETAATAN PERATURAN AKUNTANSI, DAN BUDAYA ETIS

#### ORGANISASI TERHADAP TERJADINYA *FRAUD*

(Studi kasus koperasi di Kecamatan Jembrana)

#### Identitas Responden

1. Nama : .....
2. Jenis Kelamin :  Laki-Laki  Perempuan
3. Nama Instansi : .....
4. Jabatan/waktu : .....
5. Pendidikan

Petunjuk: Mohon Bapak/Ibu memberi tanda sentang (  $\checkmark$  ) pada salah satu pilihan sesuai dengan keadaan ditempat Bapak/Ibu bekerja.

Pilihan jawaban: SS = Sangat Setuju

S = Setuju

N = Netral

TS = Tidak Setuju

STS = Sangat Tidak Setuju

#### DAFTAR PERNYATAAN KUISIONER

No	Pernyataan	Pilihan Jawaban				
		SS	S	N	TS	STS
<b>Kecenderungan kecurangan (<i>Fraud</i>)</b>						
1	Koperasi tempat saya bekerja pernah melakukan pemalsuan dokumen dalam pembuatan laporan keuangan.					
2	Koperasi tempat saya bekerja pernah					

No	Pernyataan	Pilihan Jawaban				
		SS	S	N	TS	STS
	melakukan pencatatan tanggal transaksi tidak sesuai dengan waktu transaksi yang sebenarnya					
3	Kecurangan terhadap aktiva atau aset pernah terjadi di koperasi tempat saya bekerja.					
4	Koperasi tempat saya bekerja pernah menyajikan laporan keuangan yang direkayasa untuk menutupi adanya penggelapan aktiva atau aset.					
5	Bukan masalah bagi koperasi tempat saya bekerja apabila sisa hasil usaha dibagikan kepada pegawai sebagai bonus.					
6	Pegawai koperasi saling bekerja sama untuk menaikkan anggaran dalam laporan keuangan tanpa disertai bukti transaksi dan dokumen pendukung yang jelas.					
<b>Ketaatan peraturan akuntansi</b>						
7	Dalam melakukan penyusunan laporan keuangan di koperasi perlu mempertimbangkan kepentingan pengguna laporan keuangan sebagai skala prioritas.					
8	Dalam penyusunan laporan keuangan di koperasi, pembuat/penanggungjawab laporan kesulitan dalam hal mengungkapkan seluruh transaksi keuangan yang ada.					
9	Dalam penyusunan laporan keuangan di koperasi, pembuat/penanggungjawab laporan harus membebaskan diri dari pengaruh kepentingan tertentu yang bertentangan dengan ketentuan akuntansi					
10	Dalam penyusunan laporan keuangan di koperasi, pembuat/penanggungjawab laporan harus bertindak lebih hati-hati dalam melakukan pengelolaan laporan yang didasarkan pada keahliannya.					
11	Jika dimintai sebagai saksi di pengadilan, pembuat/penanggungjawab laporan keuangan di koperasi wajib untuk mengungkapkan rahasia dan peristiwa yang sebenarnya terjadi.					

No	Pernyataan	Pilihan Jawaban				
		SS	S	N	TS	STS
12	Seringkali jika mengalami kesulitan dalam melakukan penyusunan laporan keuangan, pembuat/penanggungjawab laporan keuangan di koperasi tidak menggunakan standar akuntansi keuangan .					
<b>Personal financial need</b>						
13	Meningkatnya kebutuhan hidup dari pengurus koperasi menyebabkan terjadinya tekanan finansial.					
14	Pada koperasi tempat saya bekerja perilaku rekan kerja mempengaruhi kinerja pengurus koperasi yang lainnya.					
15	Tingkat emosional yang tinggi akan mempengaruhi hasil kinerja setiap individu pada koperasi.					
<b>Ineffective monitoring</b>						
16	Terjadi pembagian tugas yang sesuai peraturan yang ada di koperasi tempat saya bekerja.					
17	Koperasi tempat saya bekerja memiliki pengawas yang tidak baik.					
18	Pada koperasi tempat saya bekerja semua dokumen sudah diperiksa dan diawasi dengan baik.					
19	Untuk mengetahui hasil kinerja selalu dilakukan evaluasi setiap bulannya.					
20	Sebelum memulai aktivitas/pekerjaan selalu melakukan <i>briefing</i> tentang prosedur, aturan, sanksi, kebijakan, <i>job description</i> , wewenang dan tanggungjawab.					
<b>Budaya Etis Organisasi</b>						
21	Pengurus koperasi memiliki suatu tanggung jawab moral untuk melakukan tanggung jawab semaksimal mungkin di koperasi tempat bekerja dengan untuk mencapai tujuan yang telah ditetapkan.					
22	Jika timbul permasalahan di koperasi tempat bekerja selalu diselesaikan bersama-sama (kerja sama antar pegawai) guna mengantisipasi kemungkinan resiko yang terjadi dalam mengerjakan tugas.					
23	Pengurus menilai bahwa seluruh					

No	Pernyataan	Pilihan Jawaban				
		SS	S	N	TS	STS
	kebijakan-kebijakan yang berlaku di koperasi tempat bekerja sudah sesuai dengan tujuan yang ingin dicapai oleh koperasi.					
24	Adanya koordinasi yang jelas antara atasan dan bawahan dalam mengerjakan tugas-tugas yang ada dalam koperasi.					
25	Atasan mendukung pegawai untuk berinovasi dalam mengantisipasi adanya resiko yang terjadi dalam mengerjakan tugas.					
26	Koperasi melakukan <i>control</i> dan evaluasi atas kinerja yang dilakukan oleh pegawainya.					
27	Saya menganggap diri saya bagian dari tim/kelompok dalam pekerjaan saya.					
28	Koperasi memberikan penghargaan/imbalan (kenaikan gaji atau promosi) atas prestasi kerja yang dimiliki oleh pegawai untuk meningkatkan kinerja para pegawainya.					
29	Koperasi selalu memberi kesempatan untuk memperbaiki kesalahan yang telah diperbuat, karena hal tersebut dapat menjadi pelajaran yang berharga.					
30	Adanya komunikasi yang terbuka antara pimpinan dan bawahan yang diterapkan di lingkungan koperasi tempat anda bekerja.					

**LAMPIRAN 2**  
**TABULASI DATA KUESIONER**

**1. Variabel *Ineffective Monitoring* (X<sub>1</sub>)**

No. Responden	X1.1	X1.2	X1.3	X1.4	X1.5	X1
1	4	4	3	2	3	16
2	4	2	4	2	4	16
3	4	3	4	4	4	19
4	5	4	4	5	5	23
5	4	4	4	3	4	19
6	5	5	4	4	4	22
7	3	3	4	3	3	16
8	5	5	5	5	5	25
9	3	3	3	4	3	16
10	5	5	5	5	4	24
11	5	4	5	5	5	24
12	4	4	4	4	4	20
13	4	4	5	5	5	23
14	5	3	4	4	4	20
15	4	3	5	4	4	20
16	4	4	4	4	4	20
17	4	3	3	4	4	18
18	5	5	4	5	5	24
19	3	3	3	4	2	15
20	4	4	4	5	3	20
21	4	3	4	4	2	17
22	4	4	4	4	4	20
23	5	4	4	4	3	20
24	3	4	4	3	2	16
25	3	3	5	4	5	20
26	4	4	5	5	5	23
27	5	3	4	4	4	20
28	5	5	5	5	5	25
29	5	5	5	5	5	25
30	4	3	3	5	5	20
31	5	5	5	5	4	24
32	2	3	3	2	4	14

No. Responden	X1.1	X1.2	X1.3	X1.4	X1.5	X1
33	5	4	5	5	5	24
34	3	3	2	2	3	13
35	3	3	2	2	3	13
36	5	4	4	4	5	22
37	4	3	5	5	5	22
38	4	3	5	4	4	20
39	4	4	4	4	4	20
40	4	4	4	4	4	20
41	4	4	5	4	3	20
42	4	4	4	4	4	20
43	4	3	4	2	2	15
44	5	5	5	5	4	24
45	4	3	5	5	4	21





## 2. Variabel *Personal Financial Need* (X<sub>2</sub>)

No. Responden	X2.1	X2.2	X2.3	X2
1	4	4	4	12
2	4	4	4	12
3	5	3	4	12
4	4	4	5	13
5	2	3	2	7
6	5	3	4	12
7	4	4	4	12
8	4	5	4	13
9	2	3	2	7
10	4	4	5	13
11	5	4	4	13
12	4	4	4	12
13	5	4	4	13
14	4	4	4	12
15	4	4	4	12
16	4	4	4	12
17	3	4	4	11
18	3	4	4	11
19	4	3	4	11
20	3	4	2	9
21	5	4	4	13
22	4	5	4	13
23	3	3	3	9
24	4	4	5	13
25	5	4	4	13
26	5	4	4	13
27	3	2	4	9
28	3	2	4	9
29	4	4	3	11
30	2	3	3	8
31	5	4	4	13
32	2	2	3	7
33	4	5	5	14
34	3	3	3	9
35	2	2	2	6
36	4	4	4	12
37	5	4	5	14

No. Responden	X2.1	X2.2	X2.3	X2
38	4	5	4	13
39	5	4	4	13
40	3	4	4	11
41	4	5	4	13
42	4	5	4	13
43	4	2	2	8
44	4	5	5	14
45	3	3	2	8



### 3. Variabel Ketaatan Peraturan Akuntansi (X<sub>3</sub>)

No. Responden	X3.1	X3.2	X3.3	X3.4	X3.5	X3.6	X3
1	4	4	4	4	4	4	24
2	4	5	4	4	5	4	26
3	5	4	4	5	4	4	26
4	4	4	4	4	4	4	24
5	4	4	5	4	4	5	26
6	4	4	4	4	4	4	24
7	4	5	4	4	5	4	26
8	4	4	4	4	4	4	24
9	4	4	5	4	4	5	26
10	3	4	3	2	2	4	18
11	4	4	4	4	4	4	24
12	2	3	3	2	3	2	15
13	4	4	3	4	3	4	22
14	4	4	4	4	4	4	24
15	4	3	2	3	4	4	20
16	4	4	4	4	4	4	24
17	4	4	5	4	4	5	26
18	3	4	4	4	4	3	22
19	4	5	5	2	5	5	26
20	4	4	4	4	4	5	25
21	5	5	5	5	5	5	30
22	4	4	5	4	4	5	26
23	4	4	5	4	4	5	26
24	4	5	4	4	5	4	26
25	4	4	4	4	4	4	24
26	4	4	5	4	4	5	26
27	4	4	5	4	4	5	26
28	5	5	4	5	4	4	27
29	4	5	4	5	2	4	24
30	5	4	5	4	5	5	28
31	3	3	2	3	2	3	16
32	5	5	4	5	5	4	28
33	3	4	3	4	3	3	20
34	5	5	5	5	5	5	30
35	5	5	5	5	5	5	30
36	4	3	4	3	4	4	22

No. Responden	X3.1	X3.2	X3.3	X3.4	X3.5	X3.6	X3
37	5	4	2	4	5	4	24
38	4	4	4	3	4	3	22
39	4	3	3	3	3	3	19
40	5	5	5	5	5	5	30
41	4	4	4	4	4	4	24
42	4	4	4	4	4	4	24
43	4	5	5	4	5	5	28
44	2	4	2	2	2	2	14
45	5	5	4	5	5	4	28



#### 4. Variabel Budaya Etis Organisasi (X<sub>4</sub>)

No. Responden	X4.1	X4.2	X4.3	X4.4	X4.5	X4.6	X4.7	X4.8	X4.9	X4.10	X4
1	4	4	3	4	4	3	4	4	4	4	38
2	3	4	4	4	4	4	4	4	4	4	39
3	4	4	5	3	4	5	3	5	3	4	40
4	3	3	2	2	3	2	2	3	3	3	26
5	3	4	4	4	4	4	4	5	4	4	40
6	4	4	4	4	4	4	4	4	4	4	40
7	4	4	4	4	4	4	4	4	4	4	40
8	3	2	3	2	2	3	2	4	3	4	28
9	4	5	4	4	5	4	4	4	4	3	41
10	4	3	3	3	3	3	3	2	2	2	28
11	2	4	2	3	4	2	3	4	3	3	30
12	3	3	4	2	3	4	2	3	3	3	30
13	4	4	3	4	4	3	4	4	4	4	38
14	3	3	4	4	3	4	4	3	4	4	36
15	4	4	4	3	4	4	3	4	3	4	37
16	5	5	4	3	5	4	3	4	4	4	41
17	5	5	3	4	5	3	4	4	5	3	41
18	4	2	4	3	2	4	3	4	3	3	32
19	5	4	4	3	4	4	3	5	5	4	41
20	3	4	4	5	4	4	5	4	4	5	42
21	4	5	4	5	5	4	5	5	5	5	47
22	4	4	4	5	4	4	5	5	4	4	43
23	4	5	5	4	4	5	4	4	4	4	43
24	5	5	5	5	5	5	5	4	4	4	47
25	4	4	5	5	4	5	5	5	4	4	45
26	3	4	2	4	3	2	4	2	3	4	31
27	4	4	5	5	4	5	5	5	5	4	46
28	4	4	4	4	4	4	4	4	4	4	40
29	3	3	4	3	3	3	3	4	4	3	33
30	4	5	5	5	5	5	5	5	4	4	47
31	4	4	4	4	4	4	4	4	3	3	38
32	5	5	4	5	5	4	5	5	4	5	47
33	4	4	3	4	4	3	4	4	4	4	38
34	4	4	5	4	4	5	4	5	5	5	45
35	5	4	4	5	4	4	5	5	5	5	46
36	4	4	3	4	4	3	4	3	3	3	35
37	4	4	3	4	4	3	4	4	4	4	38

No. Responden	X4.1	X4.2	X4.3	X4.4	X4.5	X4.6	X4.7	X4.8	X4.9	X4.10	X4
38	4	3	4	3	3	4	3	4	4	4	36
39	4	4	4	2	4	4	2	3	2	2	31
40	3	3	5	4	3	5	4	5	5	4	41
41	4	4	4	4	4	4	4	4	4	4	40
42	4	4	5	3	4	5	3	4	4	4	40
43	4	4	4	4	4	4	4	5	3	5	41
44	2	3	3	2	3	3	2	3	3	4	28
45	5	4	4	4	4	4	4	4	4	4	41

### 5. Variabel *Fraud* (Y)

No. Responden	Y.1	Y.2	Y.3	Y.4	Y.5	Y.6	Total Y
1	2	2	3	1	3	2	13
2	2	2	1	3	3	2	13
3	1	2	2	3	3	2	13
4	3	2	3	2	3	3	16
5	3	3	1	1	3	2	13
6	3	2	3	3	3	2	16
7	1	2	2	2	3	1	11
8	3	2	3	3	3	3	17
9	1	2	1	2	3	2	11
10	3	3	3	2	3	3	17
11	3	2	3	3	3	3	17
12	3	4	3	3	3	2	18
13	3	3	2	3	2	3	16
14	1	3	3	3	3	3	16
15	3	3	3	2	3	3	17
16	3	2	3	3	2	3	16
17	1	2	3	2	3	3	14
18	3	3	3	3	2	2	16
19	2	2	3	1	3	3	14
20	2	2	2	2	1	2	11
21	1	2	1	1	2	2	9
22	3	3	3	2	1	2	14
23	3	2	2	1	1	2	11
24	2	2	1	3	1	1	10
25	1	3	3	3	3	3	16
26	3	2	3	3	3	2	16
27	1	2	2	1	3	1	10

No. Responden	Y.1	Y.2	Y.3	Y.4	Y.5	Y.6	Total Y
28	2	3	3	3	1	3	15
29	3	4	2	2	3	3	17
30	1	2	2	2	1	2	10
31	3	4	2	3	3	3	18
32	1	3	2	1	1	1	9
33	4	3	3	3	3	2	18
34	3	1	1	1	1	2	9
35	1	1	1	2	1	1	7
36	3	3	2	3	3	3	17
37	3	3	3	3	3	3	18
38	3	3	3	2	3	3	17
39	3	4	3	3	3	2	18
40	3	2	3	3	3	2	16
41	3	2	2	3	3	3	16
42	3	3	3	2	3	2	16
43	2	3	3	2	3	1	14
44	4	3	3	3	3	3	19
45	2	2	3	3	3	3	16



**LAMPIRAN 3**  
**HASIL UJI VALIDITAS BUTIR DAN RELIABELITAS KUESIONER**

**1. Variabel *Ineffective Monitoring* (X<sub>1</sub>)**

		<b>Correlations</b>					
		X1.1	X1.2	X1.3	X1.4	X1.5	Total
X1.1	Pearson Correlation	1	.600**	.523**	.604**	.473**	.803**
	Sig. (2-tailed)		.000	.000	.000	.001	.000
	N	45	45	45	45	45	45
X1.2	Pearson Correlation	.600**	1	.415**	.509**	.325*	.711**
	Sig. (2-tailed)	.000		.005	.000	.029	.000
	N	45	45	45	45	45	45
X1.3	Pearson Correlation	.523**	.415**	1	.645**	.470**	.780**
	Sig. (2-tailed)	.000	.005		.000	.001	.000
	N	45	45	45	45	45	45
X1.4	Pearson Correlation	.604**	.509**	.645**	1	.580**	.869**
	Sig. (2-tailed)	.000	.000	.000		.000	.000
	N	45	45	45	45	45	45
X1.5	Pearson Correlation	.473**	.325*	.470**	.580**	1	.744**
	Sig. (2-tailed)	.001	.029	.001	.000		.000
	N	45	45	45	45	45	45
Total	Pearson Correlation	.803**	.711**	.780**	.869**	.744**	1
	Sig. (2-tailed)	.000	.000	.000	.000	.000	
	N	45	45	45	45	45	45

\*\* . Correlation is significant at the 0.01 level (2-tailed).

\* . Correlation is significant at the 0.05 level (2-tailed).

**Reliability Statistics**

Cronbach's	
Alpha	N of Items
.839	5



## 2. Variabel Personal Financial Need (X<sub>2</sub>)

### Correlations

		X2.1	X2.2	X2.3	Total
X2.1	Pearson Correlation	1	.475**	.600**	.838**
	Sig. (2-tailed)		.001	.000	.000
	N	45	45	45	45
X2.2	Pearson Correlation	.475**	1	.555**	.807**
	Sig. (2-tailed)	.001		.000	.000
	N	45	45	45	45
X2.3	Pearson Correlation	.600**	.555**	1	.857**
	Sig. (2-tailed)	.000	.000		.000
	N	45	45	45	45
Total	Pearson Correlation	.838**	.807**	.857**	1
	Sig. (2-tailed)	.000	.000	.000	
	N	45	45	45	45

\*\* . Correlation is significant at the 0.01 level (2-tailed).

### Reliability Statistics

Cronbach's Alpha	N of Items
.780	3



### 3. Variabel Ketaatan Peraturan Akuntansi (X<sub>3</sub>)

		Correlations						
		X3.1	X3.2	X3.3	X3.4	X3.5	X3.6	Total
X3.1	Pearson Correlation	1	.506**	.468**	.752**	.705**	.644**	.847**
	Sig. (2-tailed)		.000	.001	.000	.000	.000	.000
	N	45	45	45	45	45	45	45
X3.2	Pearson Correlation	.506**	1	.491**	.573**	.548**	.421**	.718**
	Sig. (2-tailed)	.000		.001	.000	.000	.004	.000
	N	45	45	45	45	45	45	45
X3.3	Pearson Correlation	.468**	.491**	1	.469**	.559**	.774**	.802**
	Sig. (2-tailed)	.001	.001		.001	.000	.000	.000
	N	45	45	45	45	45	45	45
X3.4	Pearson Correlation	.752**	.573**	.469**	1	.483**	.477**	.779**
	Sig. (2-tailed)	.000	.000	.001		.001	.001	.000
	N	45	45	45	45	45	45	45
X3.5	Pearson Correlation	.705**	.548**	.559**	.483**	1	.563**	.812**
	Sig. (2-tailed)	.000	.000	.000	.001		.000	.000
	N	45	45	45	45	45	45	45
X3.6	Pearson Correlation	.644**	.421**	.774**	.477**	.563**	1	.820**
	Sig. (2-tailed)	.000	.004	.000	.001	.000		.000
	N	45	45	45	45	45	45	45
Total	Pearson Correlation	.847**	.718**	.802**	.779**	.812**	.820**	1
	Sig. (2-tailed)	.000	.000	.000	.000	.000	.000	
	N	45	45	45	45	45	45	45

\*\* . Correlation is significant at the 0.01 level (2-tailed).

Reliability Statistics	
Cronbach's Alpha	N of Items
.882	6




X4.1 0	Pearson	.171	.280	.319*	.542**	.269	.348*	.542**	.597**	.579**	1	.640**
	Correlation											
	Sig. (2-tailed)	.262	.062	.033	.000	.074	.019	.000	.000	.000		.000
	N	45	45	45	45	45	45	45	45	45	45	45
Total	Pearson	.602**	.705**	.679**	.830**	.729**	.697**	.830**	.759**	.734**	.640**	1
	Correlation											
	Sig. (2-tailed)	.000	.000	.000	.000	.000	.000	.000	.000	.000	.000	
	N	45	45	45	45	45	45	45	45	45	45	45

\*\* . Correlation is significant at the 0.01 level (2-tailed).

\* . Correlation is significant at the 0.05 level (2-tailed).

### Reliability Statistics

Cronbach's Alpha	N of Items
.898	10



## 5. Variabel *Fraud* (Y)

		Correlations						
		Y.1	Y.2	Y.3	Y.4	Y.5	Y.6	Total
Y.1	Pearson Correlation	1	.354*	.358*	.303*	.193	.381**	.679**
	Sig. (2-tailed)		.017	.016	.043	.204	.010	.000
	N	45	45	45	45	45	45	45
Y.2	Pearson Correlation	.354*	1	.344*	.258	.278	.261	.621**
	Sig. (2-tailed)	.017		.021	.088	.065	.084	.000
	N	45	45	45	45	45	45	45
Y.3	Pearson Correlation	.358*	.344*	1	.340*	.381**	.434**	.715**
	Sig. (2-tailed)	.016	.021		.022	.010	.003	.000
	N	45	45	45	45	45	45	45
Y.4	Pearson Correlation	.303*	.258	.340*	1	.266	.351*	.632**
	Sig. (2-tailed)	.043	.088	.022		.077	.018	.000
	N	45	45	45	45	45	45	45
Y.5	Pearson Correlation	.193	.278	.381**	.266	1	.352*	.626**
	Sig. (2-tailed)	.204	.065	.010	.077		.018	.000
	N	45	45	45	45	45	45	45
Y.6	Pearson Correlation	.381**	.261	.434**	.351*	.352*	1	.687**
	Sig. (2-tailed)	.010	.084	.003	.018	.018		.000
	N	45	45	45	45	45	45	45
Total	Pearson Correlation	.679**	.621**	.715**	.632**	.626**	.687**	1
	Sig. (2-tailed)	.000	.000	.000	.000	.000	.000	
	N	45	45	45	45	45	45	45

\*. Correlation is significant at the 0.05 level (2-tailed).

\*\* . Correlation is significant at the 0.01 level (2-tailed).

### Reliability Statistics

Cronbach's	
Alpha	N of Items
.737	6

**LAMPIRAN 4**  
**HASIL ANALISIS DESKRIPTIF**

**Descriptive Statistics**

	N	Minimum	Maximum	Mean	Std. Deviation
X1	45	13	25	19.96	3.337
X2	45	6	14	11.29	2.201
X3	45	14	30	24.31	3.741
X4	45	26	47	38.56	5.727
Y	45	7	19	14.47	3.087
Valid N (listwise)	45				



**LAMPIRAN 5**  
**HASIL UJI ASUMSI KLASIK**

1. Hasil Uji Normalitas Data

**One-Sample Kolmogorov-Smirnov Test**

		Unstandardized Residual
N		45
Normal Parameters <sup>a,b</sup>	Mean	.0000000
	Std. Deviation	1.51511504
Most Extreme Differences	Absolute	.060
	Positive	.055
	Negative	-.060
Test Statistic		.060
Asymp. Sig. (2-tailed)		.200 <sup>c,d</sup>

- a. Test distribution is Normal.
- b. Calculated from data.
- c. Lilliefors Significance Correction.
- d. This is a lower bound of the true significance.

2. Hasil Uji Multikolinieritas

<b>Coefficients<sup>a</sup></b>			
		Collinearity Statistics	
Model		Tolerance	VIF
1	X1	.542	1.845
	X2	.636	1.573
	X3	.481	2.078
	X4	.441	2.267

- a. Dependent Variable: Y

### 3. Hasil Uji Heteroskedastisitas

**Coefficients<sup>a</sup>**

Model		Unstandardized Coefficients		Standardized	t	Sig.
		B	Std. Error	Coefficients Beta		
1	(Constant)	-1.951	2.363		-.826	.414
	X1	.009	.052	.035	.177	.860
	X2	.035	.073	.088	.479	.635
	X3	.083	.049	.359	1.696	.098
	X4	.015	.034	.099	.449	.656

a. Dependent Variable: ABS





**LAMPIRAN 6**  
**HASIL ANALISIS REGRESI GANDA**

**Model Summary**

Model	R	R Square	Adjusted R Square	Std. Error of the Estimate
1	.871 <sup>a</sup>	.759	.735	1.589

a. Predictors: (Constant), X4, X2, X1, X3

**ANOVA<sup>a</sup>**

Model		Sum of Squares	df	Mean Square	F	Sig.
1	Regression	318.195	4	79.549	31.503	.000 <sup>b</sup>
	Residual	101.005	40	2.525		
	Total	419.200	44			

a. Dependent Variable: Y

b. Predictors: (Constant), X4, X2, X1, X3

**Coefficients<sup>a</sup>**

Model		Unstandardized Coefficients		Standardized Coefficients	t	Sig.
		B	Std. Error	Beta		
1	(Constant)	14.538	4.443		3.272	.002
	X1	.318	.098	.344	3.261	.002
	X2	.316	.136	.225	2.315	.026
	X3	-.194	.092	-.235	-2.102	.042
	X4	-.137	.063	-.253	-2.169	.036

a. Dependent Variable: Y

## LAMPIRAN 7

### SURAT PENGANTAR PENELITIAN DARI FAKULTAS



**KEMENTERIAN PENDIDIKAN DAN KEBUDAYAAN  
UNIVERSITAS PENDIDIKAN GANESHA  
FAKULTAS EKONOMI**

Jalan Udayana No. 11 Singaraja-Bali. Telepon : (0362) 26830  
Email : [feundiksha@gmail.com](mailto:feundiksha@gmail.com) Website : <http://www.fe.undiksha.ac.id/>

21 Januari 2021

Nomor : 109/UN48.13.1/DL/2021

Lamp. : -

Hal : *Pengumpulan Data*

Kepada Yth. **Kepala Dinas Koperasi UMKM Perindustrian dan Perdagangan  
Kabupaten Jembrana**  
di tempat.

Dengan hormat, yang bertanda tangan dibawah ini Wakil Dekan I Fakultas Ekonomi Universitas Pendidikan Ganesha menerangkan bahwa mahasiswa/i tersebut dibawah ini :

Nama : Dewa Ayu Kade Oka Krisnawati

NIM. : 1717051014

Fakultas : Ekonomi

Program Studi : Akuntansi S1

bermaksud mengadakan penelitian lapangan untuk menempuh atau menyusun tugas akhir, skripsi dan melengkapi tugas lainnya. Sehubungan dengan hal tersebut, kami mohon ijin agar mahasiswa kami dapat diterima dan diberikan data ditempat yang Bapak / Ibu pimpin.

Demikian surat ini kami buat agar bisa digunakan sebagaimana mestinya. Atas perhatian dan kerjasamanya, kami sampaikan terima kasih.



Wakil Dekan,  
Wakil Dekan I  
Fakultas Ekonomi Undiksha,

Dr. Dra. Ni Made Suci, M.Si.  
NIP. 196810291993032001

**LAMPIRAN 8**  
**SURAT PENGANTAR PENGUMPULAN DATA**  
**DISKOPERINDAG JEMBRANA**



PEMERINTAH KABUPATEN JEMBRANA  
DINAS KOPERASI, UKM, PERINDUSTRIAN DAN PERDAGANGAN  
Jalan Surapati No. 01 ■ (0365) 41210, Ext. 3353  
Fax. No. (0365) 41010 – Kode Pos 82217 Negara.

Negara, 26 Januari 2021

Nomor : 518/ 91 /Koperindag/2020  
Lamp. : -  
Perihal : Penelitian Lapangan ke  
Koperasi KSP/USP

Kepada  
Yth. Pengurus Koperasi KSP/USP  
Se-Kecamatan Jembrana  
di -  
Jembrana


Menunjuk surat dari Universitas Pendidikan Ganesha (Fakultas Ekonomi), Nomor. 109/UN.48.13.1/DL/2021, Tanggl 21 Januari 2021, Perihal Pengumpulan data, dalam rangka mengadakan Penelitian Lapangan ke Koperasi KSP/USP di Kecamatan Jembrana untuk menyusun tugas akhir skripsi dan melengkapi tugas lainnya. Atas nama :

Nama : Dewa Ayu Kade Oka Krisnawati  
NIM : 1717051014  
Fakultas : Ekonomi  
Program Study : Akuntansi S1

Dimohonkan kepada pengurus koperasi agar dapat menyediakan data yang dibutuhkan.

Demikian surat ini dibuat untuk dapat dipergunakan sebagaimana mestinya. Atas perhatiannya disampaikan terima kasih.

An. Kepala Dinas Koperasi, UKM, Perindustrian  
dan Perdagangan Kabupaten Jembrana,  
Sekretaris Dinas

  
**Satriawan Sutjita Brata, SE**  
Pembina Tk. I  
NIP. 19630505 199203 1 011

**Tembusan** disampaikan kepada Yth :

1. Bupati Jembrana di Negara sebagai laporan;
2. Wakil Bupati Jembrana di Negara;
3. Sekretaris Daerah Kabupaten Jembrana, di Negara;
4. Kepala Dinas Koperasi dan UKM Provinsi Bali di Denpasar;
5. Dekopinda Kabupaten Jembrana di Negara;

## LAMPIRAN 9

### SURAT EKSPEDISI MASING- MASING KOPERASI



KEMENTERIAN PENDIDIKAN DAN KEBUDAYAAN  
UNIVERSITAS PENDIDIKAN GANESHA  
FAKULTAS EKONOMI  
JURUSAN EKONOMI DAN  
AKUNTANSI



Jalan Udayana Singaraja 81116, Kampus Tengah Singaraja Bali,  
Telp (0362) 26830, e-mail :jur.ekonomi.akuntansi@undiksha.ac.id

" Pengaruh *ineffective monitoring*, *personal financial need*, ketaatan peraturan akuntansi, dan budaya etis organisasi terhadap terjadinya *fraud* (Studi kasus Koperasi di Kecamatan Jembrana)", terkait penelitian tersebut, berikut Cap Pengesahan dan Tanda Tangan masing-masing Koperasi yang dijadikan tempat pengambilan sampel, diantaranya:

No.	Nama Koperasi	Cap dan Tanda Tangan
1	KSU Suka Margi Utama.	 KOMANG ABUC WIRAWAN
2	KOPERASI WANITA EKA ANANTA BAKTI	 NI KOMANG PRIMADEWI
3	KOPERASI WANITA SARI REJEKI	 NI WTN SRI APRINI

No.	Nama Koperasi	Cap dan Tanda Tangan
4	KOPERASI KOPUWAN PANCIA BAKTI	 KI SUPRIYANTO
5	KOPERASI LUMBUNG SARI JAYA	 100 BAGUS *KERTI ADNYANA.
6.	KUD. Tamblang.	 CINYOMAN gde sediana
7.	KSU. MERTA ASIH	 (S. WAYAN ARSMDANU)
8	KSU MEGA BOTONG ROYONG (KOMEGORO)	 (I GN SEDANA)

No.	Nama Koperasi	Cap dan Tanda Tangan
9	KSP. SARI SUDANA .	 (I Gusti Irdika ap.)
10	KSP PANCA KARYA	 KSP Panca Karya
11	KSP Pertu Pancasila.	 (I Kadef Dwi Putra Mahendra)
12	KPN SANATANA DHARMA SMA N 2 NEGARA	 (I.A.Kd. Sastika)
13	KSU. GANGGA MULIA. DESA DANGINTUKADAYA.	 (I Wayan Euntur Maharaja)

No.	Nama Koperasi	Cap dan Tanda Tangan
14.	Ksp. Bintang Mandiri	 (Lugh Parnawa)
15.	KSU JEPUN BAWI	 (Lusti Ayu Dianis putri)



## LAMPIRAN 10

### DOKUMENTASI PENGISIAN KUISIONER OLEH RESPONDEN





## RIWAYAT HIDUP



Dewa Ayu Kade Oka Krisnawati lahir di Yeh Mekecir, 19 Oktober 1998. Penulis lahir dari pasangan suami istri I Dewa Komang Sunarta dan Sayu Putu Kanten. Penulis berkebangsaan Indonesia, dan beragama Hindu. Kini penulis beralamat di Br. Yeh Mekecir, Desa Dangintukadaya, Kecamatan Jembrana, Kabupaten Jembrana, Provinsi Bali.

Penulis menyelesaikan pendidikan dasar di SDN 2 Dangintukadaya dan lulus pada tahun 2011. Kemudian penulis melanjutkan pendidikan di SMPN 1 Negara dan lulus pada tahun 2014. Pada tahun 2017 penulis menamatkan pendidikan di SMKN 1 Negara jurusan Akuntansi, dan melanjutkan ke Program Studi S1 Akuntansi, Jurusan Ekonomi dan Akuntansi di Universitas Pendidikan Ganesha. Pada semester akhir tahun 2021 penulis telah menyelesaikan skripsi yang berjudul “Pengaruh *Ineffective Monitoring, Personal Financial Need, Ketaatan Pertaturan Akuntansi dan Budaya Etis Organisasi terhadap Terjadinya Fraud* (Studi Kasus Koperasi di Kecamatan Jembrana)”.

