

**PENGARUH PANDEMI COVID-19 DAN KINERJA
KEUANGAN TERHADAP HARGA SAHAM
PERUSAHAAN TELEKOMUNIKASI YANG
TERDAFTAR DI BURSA EFEK INDONESIA (BEI)**

SKRIPSI



**PROGRAM STUDI S1 AKUNTANSI
FAKULTAS EKONOMI
UNIVERSITAS PENDIDIKAN GANESHA
SINGARAJA
2021**

SKRIPSI

**DIAJUKAN UNTUK MELENGKAPI TUGAS DAN
MEMENUHI SYARAT-SYARAT UNTUK MENCAPAI
GELAR SARJANA EKONOMI**

Menyetujui

Pembimbing I



Peta Eka Dianita Marvilianti, S.S.T., Ak., M.Si
NIP. 1987903212015042001

Pembimbing II




Gede Erni Sulandawati, S.E., Ak., MPd
NIP. 196909042003122001

Skripsi oleh Ulfa Krisdayanti

ini telah dipertahankan di depan dewan penguji

pada tanggal 14 Juli 2021

Dewan Penguji,



Putu Eka Dianita Marvilianti, S.S.T., Ak., M.Si
NIP. 1987903212015042001

(ketua)



Ni Luh Gede Epi Sulindawati, S.E., Ak., MPd
NIP. 196909042003122001

(anggota)



Nyoman Ayu Wulan Trisna Dewi, S.E., M.Sc

(anggota)

NIP. 199212172019032025


Diterima oleh Panitia Ujian Fakultas Ekonomi
Universitas Pendidikan Ganesha
guna memenuhi syarat-syarat untuk mencapai gelar sarjana ekonomi

Pada

Hari : Rabu
Tanggal : 14 Juli 2021

Mengetahui,

Ketua Ujian,



Dr. Dra. Ni Made Suci, M.Si.
NIP. 196810291993032001

Sekretaris Ujian,



Made Arie Wahyuni, S.E., M.Si
NIP. 198301052008122002



Dr. Gede Adi Yuniarta, S.E., Ak., M.Si.
NIP. 197906162002121003

PERNYATAAN

Dengan ini saya menyatakan bahwa karya tulis yang berjudul "Pengaruh pandemi Covid-19 dan Kinerja Keuangan Terhadap Harga Saham Perusahaan Telekomunikasi yang Terdaftar di Bursa Efek Indonesia (BEI)" beserta seluruh isinya adalah benar-benar karya sendiri dan saya tidak melakukan penjiplakan dan pengutipan dengan cara-cara yang tidak sesuai dengan etika yang berlaku dalam masyarakat keilmuan. Atas pernyataan ini, saya siap menanggung risiko atau sanksi yang dijatuhkan kepada saya apabila kemudian ditemukan adanya pelanggaran atas etika keilmuan dalam karya saya ini atau ada klaim terhadap keaslian karya sayaini.

Singaperba 14 Juli 2021
uatpernyataan,

10000
REPUBLIK INDONESIA
METERAI
TEMPEL
0070AAJX217670130
Ulfa Krisdayanti

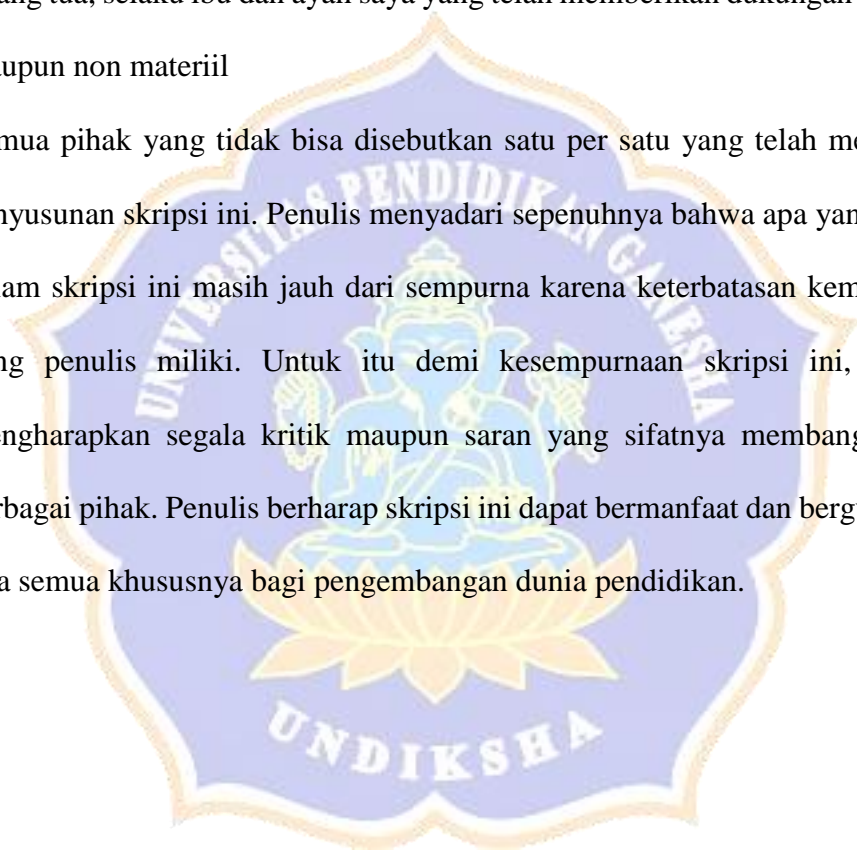
PRAKATA

Puji syukur penyusun panjatkan ke hadapan Tuhan Yang Maha Esa karena berkat rahmatNya-lah, penulis dapat menyelesaikan skripsi yang berjudul” Pengaruh Pandemi Covid-19 Dan Kinerja Keuangan Terhadap Harga Saham Perusahaan Telekomunikasi Yang Terdaftar Di Bursa Efek Indonesia (BEI)”. Skripsi ini disusun guna memenuhi persyaratan mencapai gelar sarjana pendidikan pada Universitas Pendidikan Ganesha.

Dalam menyelesaikan skripsi ini, penulis banyak mendapat bantuan baik berupa moral maupun material dari berbagai pihak. Untuk itu, dalam kesempatan ini, penulis mengucapkan terima kasih kepada:

1. Prof. Dr. I Nyoman Jampel, M.Pd. selaku Rektor Universitas Pendidikan Ganesha atas motivasi dan fasilitas yang diberikan sehingga penulis bisa menyelesaikan studi sesuai dengan rencana.
2. Dr.Gede Adi Yuniarta, S.E.,Ak.,M.Si.selaku Dekan Fakultas Ekonomi atas motivasi dan fasilitas yang diberikan sehingga penulis bisa menyelesaikan studi sesuai dengan rencana.
3. Dr. Luh Indrayani, S.Pd., M.Pd selaku Ketua Jurusan Ekonomi dan Akuntansi atas motivasi yang diberikan dalam penyelesaian skripsi ini.
4. Ibu Putu Eka Dianita Marvilianti Dewi, S.S.T.,Ak.,M.Si.selaku Dosen Pembimbing Utama Skripsi yang telah memberikan bimbingan, arahan, petunjuk dan motivasi penulis dalam penyelesaian skripsi ini

5. Ibu Ni Luh Gede Erni Sulindawati, S.E., Ak., MPd., selaku Dosen Pembimbing Pendamping Skripsi yang telah memberikan bimbingan, arahan, petunjuk dan motivasi penulis dalam penyelesaian skripsi ini
6. Ibu Nyoman Ayu Wulan Trisna Dewi, S.E., M.Sc, selaku Dosen Pembimbing Pendamping Skripsi yang telah memberikan bimbingan, arahan, petunjuk dan motivasi penulis dalam penyelesaian skripsi ini
7. Orang tua, selaku ibu dan ayah saya yang telah memberikan dukungan material maupun non materiil
8. Semua pihak yang tidak bisa disebutkan satu per satu yang telah membantu penyusunan skripsi ini. Penulis menyadari sepenuhnya bahwa apa yang tersaji dalam skripsi ini masih jauh dari sempurna karena keterbatasan kemampuan yang penulis miliki. Untuk itu demi kesempurnaan skripsi ini, penulis mengharapkan segala kritik maupun saran yang sifatnya membangun dari berbagai pihak. Penulis berharap skripsi ini dapat bermanfaat dan berguna bagi kita semua khususnya bagi pengembangan dunia pendidikan.



Singaraja, 16 Juli 2021

Penulis

DAFTAR ISI

PRAKATA.....	vi
ABSTRAK.....	viii
DAFTAR ISI.....	x
DAFTAR TABEL.....	xii
DAFTAR GAMBAR.....	xiii
DAFTAR LAMPIRAN.....	xiv
BAB 1 PENDAHULUAN.....	1
1.1 Latar Belakang.....	1
1.2 Identifikasi Masalah.....	6
1.3 Pembatasan Masalah.....	6
1.4 Rumusan Masalah.....	6
1.5 Tujuan Penelitian.....	7
1.6 Manfaat Hasil Penelitian.....	7
BAB 2 KAJIAN TEORI.....	8
2.1 Deskripsi Teoritis.....	8
2.1.1 Teori Keagenan (<i>Agency Theory</i>).....	8
2.1.2 Teori Sinyal.....	8
2.1.3 Pengertian Saham-saham.....	9
2.1.4 Harga Saham.....	10
2.1.5 Wabah Covid-19.....	10
2.1.6 Investasi Pasar Modal.....	11
2.1.7 Kinerja Keuangan.....	13
2.1.8 Dampak Covid-19.....	15
2.2 Penelitian Terdahulu yang Relevan.....	15
2.3 Kerangka Berpikir.....	19
2.4 Hipotesis Penelitian.....	20

BAB 3 METODE PENELITIAN.....	39
3.1 Rancangan Penelitian.....	23
3.2 Subjek Penelitian	23
3.3 Teknik Pengambilan Sampel	23
3.4 Variabel dan Definisi Operasional Variabel Penelitian	25
3.5 Sumber dan Metode	28
3.6 Teknik Analisis Data	29
3.7 Pengujian Hipotesis	30
3.8 Jadwal dan Waktu Penelitian	35
BAB 4 HASIL PENELITIAN DAN PEMBAHASAN	36
4.1 Data Penelitian.....	43
4.2 Hasil Uji Wilcoxon	59
4.3 Hasil Uji Regresi Linier Berganda Pembahasan Hasil Penelitian	45
4.4 Pembahasan Hasil Penelitian	53
4.5 Implikasi Penelitian	57
BAB 5 PENUTUP	76
5.1 Rangkuman	52
5.2 Simpulan	63
5.3 Saran	80
DAFTAR PUSTAKA	82
LAMPIRAN	85

DAFTAR TABEL

Tabel 1.1 perkembangan Covid-19	4
Tabel 2.1 Hasil penelitian yang relevan	15
Tabel 3.1 kriteria sampel penelitian	24
Tabel 3.1 daftar nama perusahaan	25
Tabel 4.1 harga saham 30 hari sebelum	36
Tabel 4.2 harga saham 30 hari sesudah	37
Tabel 4.3 perhitungan ROA	39
Tabel 4.4 ROA	40
Tabel 4.5 perhitungan NPM	41
Tabel 4.6 NPM	42
Tabel 4.7 perhitungan OPM	42
Tabel 4.8 OPM	43
Tabel 4.9 uji normalitas.....	43
Tabel 4.10 uji wilcoxon.....	44
Tabel 4.11 uji hipotesis	45
Tabel 4.12 statistik deskriptif	45
Tabel 4.13 uji normalitas.....	46
Tabel 4.14 asumsi multikolinearitas	48
Tabel 4.15 uji autokorelasi	49
Tabel 4.16 regresi linier berganda	50
Tabel 4.17 uji hipotesis	51
Tabel 4.18 koefisien determinasi	52

DAFTAR GAMBAR

Gambar 2.1 kerangka berfikir	20
Gambar 4.1 normal P-P Plot	47
Gambar 4.2 Scatterplot	49

