

Lampiran 01. Surat Keterangan Kepala Sekolah

**PEMERINTAH KABUPATEN KARANGASEM
DINAS PENDIDIKAN KEPEMUDAAN DAN OLAHRAGA
SD NEGERI 2 WISMA KERTA
*Alamat Dusun Klungah, Desa Wisma Kerta, Kecamatan Sidemen***

Menindak lanjuti Surat dari UNIVERSITAS PENDIDIKAN GANESA, FAKULTAS ILMU
PENDIDIKAN.

No ; 333/UN48.10.6/LL/2021
Lamp ; Instumen dan Produk Vedeo Pembelajaran
hal ; Permohonan penilaian Produk

Kami Kepala SDN 2 Wima Kerta:

Nama : I Dewa Gede Karang Sanjaya, S.Pd
Nip : 19661106 198804 1 003

Bersedia sebagai penilai produk Vedeo Pembelajaran yang dihasilkan melalui skripsi mahasiswa:

Nama : NI NENGAH AYU WANGI
NIM : 1711031177
Program Studi : Pendidikan Guru Sekolah Dasar
Jurusan : Pendidikan Dasar
Fakultas : Ilmu Pendidikan
Judul Skripsi : Pengembangan vedeo Pembelajaran Pada Tema Lingkungan Sahabat Kita Subtema Manusia dan Lingkungan Kelas V SD Negeri Wisma Kerta Tahun Pelajaran 2020/2021

Demikian Surat ini dibuat agar dapat dipergunakan dimana mestinya, terima kasih.

Wisma Kerta, 21 Mei 2021-05-22
Kepala SDN 2 Wisma Kerta



I Dewa Gede Karang Sanjaya, S.Pd
Pembina TK I
Nip 19661106 198804 1 003

Lampiran 02. Surat Keterangan Kepala Sekolah



**PEMERINTAH KABUPATEN KARANGASEM
DINAS PENDIDIKAN KEMUDAAN DAN OLAHRAGA
SATUAN PENDIDIKAN SEKOLAH DASAR
NEGERI 3 WISMA KERTA**

Alamat : SD Wangsan, Ds. Wisma Kerta, Kec. Sidemen Kode Pos : 80864



SURAT KETERANGAN
Nomor: 421/27/SD3WK/2021

Yang bertanda tangan di bawah ini, Kepala SD Negeri 3 Wisma Kerta

Nama : I Wayan Pasek, S.Pd
NIP : 19700502 199306 1 001
Pangkat /Golongan : Pembina Tingkat I /IV.b
Jabatan : Kepala Sekolah

Dengan ini menerangkan bahwa:

Nama : Ni Nengah Ayu Wangi
NIM : 1711031177
Program Studi : Pendidikan Guru Sekolah Dasar
Jurusan : Pendidikan Dasar
Fakultas : Ilmu Pendidikan
Judul penelitian : Pengembangan Vidio Pembelajaran pada Tema
Lingkungan Sahabat Kita Sub Tema Manusia dan
Lingkungan Kelas V SD Tahun Pelajaran 2020/2021

Memang telah melakukan pengumpulan data penelitian untuk skripsi di SD Negeri 3 Wisma Kerta.

Demikian surat keterangan ini dibuat dengan sebenarnya untuk dapat dipergunakan sebagaimana mestinya.



Sidemen, 10 Juni 2021
Kepala Satuan Pendidikan
SDN 3 Wisma Kerta

I Wayan Pasek, S.Pd
NIP. 197005021993061001

Lampiran 03. Hasil Uji Validitas Video Pembelajaran Ahli Isi Materi

Lembar Penilaian Instrument Video Pembelajaran Ahli Isi

A. Petunjuk Pengisian

Dimohonkan Bapak/Ibu memberikan penilaian tiap pernyataan dengan memberi tanda checklist (✓) pada kolom skor penilaian yang tersedia.

Adapun deskripsi skala penilaian adalah sebagai berikut.

5 = Sangat Baik (SB)

4 = Baik (B)

3 = Cukup (C)

2 = Kurang (K)

1 = Sangat Kurang (SK)

B. Penilaian

No	Aspek Pernyataan	Skor				
		5	4	3	2	1
A	Struktur Materi					
1	Kesesuaian indikator dan kompetensi dasar	✓				
2	Kesesuaian tujuan pembelajaran dengan indikator	✓				
3	Kesesuaian materi dengan tujuan pembelajaran	✓				
B	Keakuratan Materi					
4	Kebenaran materi yang disampaikan	✓				
5	Keakuratan materi yang disampaikan	✓				
6	Kebaruan (kemuktahiran) materi yang disajikan		✓			
7	Ketepatan penyajian materi berdasarkan fakta yang ada		✓			
C	Kebenaran Tata bahasa					
8	Ketepatan tata bahasa yang digunakan	✓				
9	Ketepatan penulisan ejaan pada materi	✓				
10	Ketepatan penulisan istilah pada materi	✓				
D	Penggunaan Tanda Baca					
11	Ketepatan penggunaan tanda baca pada materi		✓			
E	Tingkat Kesulitan Materi Disesuaikan Dengan Karakteristik Pengguna					

12	Tingkat kesulitan materi di sesuai dengan karakteristik siswa	✓				
13	Materi awal yang diberikan berkaitan dengan pengetahuan awal siswa		✓			
14	Kedalaman materi yang disajikan		✓			
15	Ilustrasi (contoh) dalam media mampu memperjelas materi yang disampaikan	✓				

C. Komentar/Saran

Indikator direvisi sesuai masukan

.....

Singaraja 18 Mei 2021

Penilai


 Pr. Puji Wanci Riasfani, S.Pd., M.Pd.

NIP. 198609272009122003

Lampiran 04. Hasil Uji Validitas Video Pembelajaran Ahli Desain Pembelajaran

Lembar Penilaian Instrument Video Pembelajaran Ahli Desain Pembelajaran

A. Petunjuk Pengisian

Dimohonkan Bapak/Ibu memberikan penilaian tiap pernyataan dengan memberi tanda checklist (✓) pada kolom skor penilaian yang tersedia.

Adapun deskripsi skala penilaian adalah sebagai berikut.

5 = Sangat Baik (SB)

4 = Baik (B)

3 = Cukup (C)

2 = Kurang (K)

1 = Sangat Kurang (SK)

B. Penilaian

No	Aspek Pernyataan	Skor				
		5	4	3	2	1
A Ketepatan						
1	Tujuan pembelajaran sesuai dengan format ABCD	✓				
2	Kesesuaian video dengan karakteristik siswa		✓			
3	Kesesuaian materi dengan tujuan pembelajaran		✓			
4	Materi dalam video pembelajaran dikemas secara runtut dan jelas		✓			
B Kejelasan						
5	Bahasa yang digunakan mudah dipahami siswa	✓				
6	Kejelasan uraian dan pembahasan		✓			
7	Kejelasan konten yang disediakan		✓			
C Minat/Perhatian						
8	Video dapat memotivasi minat belajar siswa	✓				
9	Meningkatkan perhatian siswa pada kegiatan pembelajaran	✓				
D Kualitas Tes dan Penilaian						
10	Konsistensi evaluasi dengan tujuan pembelajaran	✓				
E Dapat Memberikan Dampak Bagi Siswa						


11	Memudahkan pemahaman siswa terhadap materi pelajaran	✓				
----	--	---	--	--	--	--

C. Komentor/Saran

1. Pada definisi siklus air : "peputaran" direvisi "perputaran"
2. Judul Siklus Air pakai huruf kapital semua dan ukurannya diperbesar.
3. 04.55-05.36 Perlu dilengkapi gambar ilustrasi, jangan hanya narasi dari guru

Singaraja,.....

Penilai


 D. Made Tegeh, S.Pd, M.Pd.
 NIP. 197108152001121001



Lampiran 05. Hasil Uji Validitas Video Pembelajaran Ahli Media Pembelajaran

LEMBAR UJI VALIDITAS MEDIA PEMBELAJARAN

INSTRUMENT VALIDITAS AHLI MEDIA

A. Pengantar

1. Lembar validasi ahli media ini dimaksudkan untuk mendapatkan informasi mengenai kualitas media yang sedang dikembangkan.
2. Informasi mengenai kelayakan media pembelajaran ini didasarkan pada 4 aspek utama yaitu kualitas visual, kejelasan suara, kesesuaian penyajian video, dan kreatif dalam penuangan ide dan kreativitas

B. Petunjuk Pengerjaan

Dimohonkan Bapak/Ibu memberikan penilaian tiap pernyataan dengan memberi tanda checklist (✓) pada kolom skor penilaian yang tersedia.

Adapun deskripsi skala penilaian adalah sebagai berikut.

5 = Sangat Baik (SB)

4 = Baik (B)

3 = Cukup (C)

2 = Kurang (K)

1 = Sangat Kurang (SK)

C. Penilaian

No	Aspek Pernyataan	Skor				
		5	4	3	2	1
A	Kualitas Visual					
1	Kemenarikan cover (<i>youtube</i>) untuk mengemas video pembelajaran		√			
2	Kesesuaian visualisasi cover (<i>youtube</i>) terhadap isi/konten yang ada di dalam media		√			
3	Kemenarikan gambar bergerak yang ditampilkan	√				
4	Ketepatan jenis dan ukuran huruf (<i>font</i>)	√				
5	Kesesuaian warna pada gambar	√				
6	Komposisi layout atau template		√			
7	Kejelasan gambar pada media video pembelajaran	√				
8	Ketepatan dalam memilih background	√				

B Kejelasan Suara						
9	Suara narator terdengar dengan jelas dan informatif	√				
10	Kesesuaian penggunaan <i>Sound Effect</i>	√				
C Kesesuaian Penyajian Video						
11	Video yang disajikan sesuai dengan karakteristik siswa	√				
12	Kesesuaian video dengan tujuan pembelajaran	√				
13	Keidealan durasi waktu dengan sasaran	√				
14	Video yang disajikan membuat siswa ikut terlibat/aktif	√				
D Kreatif Dalam Penuangan Ide dan Kreativitas						
16	Kemenarikan kreativitas dalam penyampaian pesan	√				
17	Fleksibilitas dalam aspek penyediaan waktu, tempat, pengajar dan bahan ajar	√				

D. Komentar/Saran

1. Halaman opening agar lebih menarik
2. Sajikan credit title pada akhir video
3. Penjelasan yang terlalu verbal agar didukung oleh gambar-gambar

Singaraja, 24 Mei 2020

Penilai






Dewa Gede Agus Putra Prabawa, S.Pd., M.Pd

NIP 198908082013501148

Lampiran 06. Daftar Hadir Subjek Uji Coba Perorangan


**DAFTAR HADIR SUBJEK
UJI COBA PERORANGAN**

Penelitian : Pengembangan Video Pembelajaran Pada Tema Lingkungan Sahabat
Kita Subtema Manusia dan Lingkungan Kelas V SD Negeri 2 Wisma
Kerta Tahun Pelajaran 2020/2021.

No	Nama	Tanda Tangan
1	Ni Putu Ayu Witarini Putri	
2	Ni Putu Sri Kumara Dewi	
3	Ni Putu Restu Wahyu Mulya P	

Karangasem, 22 Mei 2021

Mengetahui Guru Kelas V


Ni Putu Eka Partini, S.Pd

NIP.19821031200801012

Lampiran 07. Hasil Uji Validitas Video Pembelajaran Uji Coba Perorangan

Lembar Penilaian Instrument Video Pembelajaran Uji Perorangan

A. Petunjuk Pengisian

Dimohonkan Siswa/Siswi memberikan penilaian tiap pernyataan dengan memberi tanda checklist (✓) pada kolom skor penilaian yang tersedia.

Adapun deskripsi skala penilaian adalah sebagai berikut.

5 = Sangat Baik (SB)

4 = Baik (B)

3 = Cukup (C)

2 = Kurang (K)

1 = Sangat Kurang (SK)

B. Penilaian

No	Aspek Pernyataan	Skor				
		5	4	3	2	1
A Menarik Minat Siswa						
1	Kemenarikan kemasan (cover) <i>youtube</i>	✓				
2	Kemenarikan tampilan video pembelajaran	✓				
3	Kemenarikan gambar yang ditampilkan		✓			
4	Kejelasan dan kemenarikan warna yang disajikan	✓				
B Penyajian Materi						
5	Materi yang disajikan jelas	✓				
6	Materi yang disajikan mudah dipahami	✓				
7	Contoh yang diberikan dalam materi mudah dipahami	✓				
C Meningkatkan Perhatian Siswa						
8	Video pembelajaran mampu meningkatkan perhatian siswa dan aktivitas	✓				
D Memotivasi						
9	Video pembelajaran mampu memotivasi belajar siswa dan minat	✓				
E Kejelasan Suara						
10	Suara narator terdengar dengan jelas dan informatif	✓				

11	Suara musik sesuai dengan suasana dan tampilan gambar	✓					
----	---	---	--	--	--	--	--

C. Komentar/Saran

.....
videonya bagus saya suka
.....
.....

Karangasem, 22 Mei 2021

Penilai



ni Putu ayu witari Putri

Lampiran 08. Hasil Uji Validitas Video Pembelajaran Uji Coba Perorangan

Lembar Penilaian Instrument Video Pembelajaran Uji Perorangan

A. Petunjuk Pengisian

Dimohonkan Siswa/Siswi memberikan penilaian tiap pernyataan dengan memberi tanda checklist (✓) pada kolom skor penilaian yang tersedia.

Adapun deskripsi skala penilaian adalah sebagai berikut.

5 = Sangat Baik (SB)

4 = Baik (B)

3 = Cukup (C)

2 = Kurang (K)

1 = Sangat Kurang (SK)

B. Penilaian

No	Aspek Pernyataan	Skor				
		5	4	3	2	1
A	Menarik Minat Siswa					
1	Kemudahan kemasan (cover) <i>youtube</i>	✓				
2	Kemudahan tampilan video pembelajaran	✓				
3	Kemudahan gambar yang ditampilkan	✓				
4	Kejelasan dan kemudahan warna yang disajikan	✓				
B	Penyajian Materi					
5	Materi yang disajikan jelas	✓				
6	Materi yang disajikan mudah dipahami	✓				
7	Contoh yang diberikan dalam materi mudah dipahami	✓				
C	Meningkatkan Perhatian Siswa					
8	Video pembelajaran mampu meningkatkan perhatian siswa dan aktivitas	✓				
D	Memotivasi					
9	Video pembelajaran mampu memotivasi belajar siswa dan minat	✓				
E	Kejelasan Suara					
10	Suara narator terdengar dengan jelas dan informatif	✓				

11	Suara musik sesuai dengan suasana dan tampilan gambar	✓				
----	---	---	--	--	--	--

C. Komentar/Saran

mudah di pahami materinya dan videonya bagus

.....

.....

.....

Karangasem, 22 Mei 2021.....

Penilai



Ni Putu Sri Kumara Dewi.....

Lampiran 9. Hasil Uji Validitas Video Pembelajaran Uji Coba Perorangan

Lembar Penilaian Instrument Video Pembelajaran Uji Perorangan

A. Petunjuk Pengisian

Dimohonkan Siswa/Siswi memberikan penilai tiap pernyataan dengan memberi tanda checklist (✓) pada kolom skor penilaian yang tersedia.

Adapun deskripsi skala penilaian adalah sebagai berikut.

5 = Sangat Baik (SB)

4 = Baik (B)

3 = Cukup (C)

2 = Kurang (K)

1 = Sangat Kurang (SK)

B. Penilaian

No	Aspek Pernyataan	Skor				
		5	4	3	2	1
A	Menarik Minat Siswa					
1	Kemudahan kemasan (cover) <i>youtube</i>	✓				
2	Kemudahan tampilan video pembelajaran	✓				
3	Kemudahan gambar yang ditampilkan	✓				
4	Kejelasan dan kemudahan warna yang disajikan	✓				
B	Penyajian Materi					
5	Materi yang disajikan jelas	✓				
6	Materi yang disajikan mudah dipahami	✓				
7	Contoh yang diberikan dalam materi mudah dipahami	✓				
C	Meningkatkan Perhatian Siswa					
8	Video pembelajaran mampu meningkatkan perhatian siswa dan aktivitas	✓				
D	Memotivasi					
9	Video pembelajaran mampu memotivasi belajar siswa dan minat	✓				
E	Kejelasan Suara					
10	Suara narator terdengar dengan jelas dan informatif	✓				

11	Suara musik sesuai dengan suasana dan tampilan gambar	✓			
----	---	---	--	--	--

C. Komentar/Saran

video menarik saya suka dan mudah
di pahami

Karangasem, 22 Mei 2021

Penilai

Pr

i.Pvtu Restu wah.Yu.M.P

Lampiraan 10. Daftar Hadir Subjek Uji Coba Kelompok Kecil

**DAFTAR HADIR SUBJEK
UJI COBA KELOMPOK KECIL**

Penelitian : Pengembangan Video Pembelajaran Pada Tema Lingkungan Sahabat
Kita Subtema Manusia dan Lingkungan Kelas V SD Tahun Pelajaran
2020/2021.

No	Nama	Tanda Tangan
1	ni nengah dinda aya lestari	<i>nm.</i>
2	Made Dars Agastya Wicakanta Putra	<i>M.A.</i>
3	igede mahendra putra	<i>IGE</i>
4	Dwi Suwadhana Nugraha Putra	<i>dwipw.</i>
5	Ni Pt Indah Pratiwi Putri	<i>IPP.</i>
6	Putu arta aditia jaya	<i>Pu</i>

Karangasem, 11 Mei 2021

Mengetahui Guru Kelas V

I. Gede Subagia

I. GEDE SUBAGIA .SPd. SD

NIP. 1980105 200604 1014

Lampiran 11. Hasil Uji Validitas Video Pembelajaran Uji Coba Kelompok Kecil

LEMBAR UJI VALIDITAS MEDIA

INSTRUMENT VALIDASI UJI COBA KELOMPOK KECIL

A. Petunjuk Pengisian

Dimohonkan Siswa/Siswi memberikan penilaian tiap pernyataan dengan memberi tanda checklist (✓) pada kolom skor penilaian yang tersedia.

Adapun deskripsi skala penilaian adalah sebagai berikut.

5 = Sangat Baik (SB)

4 = Baik (B)

3 = Cukup (C)

2 = Kurang (K)

1 = Sangat Kurang (SK)

B. Penilaian

No	Aspek Pernyataan	Skor				
		5	4	3	2	1
A	Menarik Minat Siswa					
1	Kemudahan kemasan (cover) youtube	✓				
2	Kemudahan tampilan video pembelajaran	✓				
3	Kemudahan gambar yang ditampilkan	✓				
4	Kejelasan dan kemudahan warna yang disajikan	✓				
B	Penyajian Materi					
5	Materi yang disajikan jelas	✓				
6	Materi yang disajikan mudah dipahami	✓				
7	Contoh yang diberikan dalam materi mudah dipahami	✓				
C	Meningkatkan Perhatian Siswa					
8	Video pembelajaran mampu meningkatkan perhatian siswa dan aktivitas	✓				
D	Memotivasi					
9	Video pembelajaran mampu memotivasi belajar siswa dan minat	✓				
E	Kejelasan Suara					

10	Suara narator terdengar dengan jelas dan informatif	✓				
11	Suara musik sesuai dengan suasana dan tampilan gambar		✓			

C. Komentar/Saran

.....
menarik dan mudah dipahami
.....
.....

Karangasem, 10-6-2021

Penilai zm

ni nengah dinda ayu lestari

Lampiran 12. Hasil Uji Validitas Video Pembelajaran Uji Coba Kelompok Kecil

LEMBAR UJI VALIDITAS MEDIA

INSTRUMENT VALIDASI UJI COBA KELOMPOK KECIL

A. Petunjuk Pengisian

Dimohonkan Siswa/Siswi memberikan penilaian tiap pernyataan dengan memberi tanda checklist (✓) pada kolom skor penilaian yang tersedia.

Adapun deskripsi skala penilaian adalah sebagai berikut.

5 = Sangat Baik (SB)

4 = Baik (B)

3 = Cukup (C)

2 = Kurang (K)

1 = Sangat Kurang (SK)

B. Penilaian

No	Aspek Pernyataan	Skor				
		5	4	3	2	1
A	Menarik Minat Siswa					
1	Kemenarikan kemasan (cover) youtube	✓				
2	Kemenarikan tampilan video pembelajaran	✓				
3	Kemenarikan gambar yang ditampilkan		✓			
4	Kejelasan dan kemenarikan warna yang disajikan	✓				
B	Penyajian Materi					
5	Materi yang disajikan jelas	✓				
6	Materi yang disajikan mudah dipahami	✓				
7	Contoh yang diberikan dalam materi mudah dipahami	✓				
C	Meningkatkan Perhatian Siswa					
8	Video pembelajaran mampu meningkatkan perhatian siswa dan aktivitas	✓				
D	Memotivasi					
9	Video pembelajaran mampu memotivasi belajar siswa dan minat	✓				
E	Kejelasan Suara					

10	Suara narator terdengar dengan jelas dan informatif	✓				
11	Suara musik sesuai dengan suasana dan tampilan gambar	✓				

C. Komentar/Saran

Mudah di pahami

Karangasem, 10 Juni 2021

Penilai

MS
i Made Darta Agastya Wearta Putra

Lampiran 13. Hasil Uji Validitas Video Pembelajaran Uji Coba Kelompok Kecil

LEMBAR UJI VALIDITAS MEDIA

INSTRUMENT VALIDASI UJI COBA KELOMPOK KECIL

A. Petunjuk Pengisian

Dimohonkan Siswa/Siswi memberikan penilaian tiap pernyataan dengan memberi tanda checklist (✓) pada kolom skor penilaian yang tersedia.

Adapun deskripsi skala penilaian adalah sebagai berikut.

5 = Sangat Baik (SB)

4 = Baik (B)

3 = Cukup (C)

2 = Kurang (K)

1 = Sangat Kurang (SK)

B. Penilaian

No	Aspek Pernyataan	Skor				
		5	4	3	2	1
A	Menarik Minat Siswa					
1	Kemenarikan kemasan (cover) <i>youtube</i>	✓				
2	Kemenarikan tampilan video pembelajaran	✓				
3	Kemenarikan gambar yang ditampilkan	✓				
4	Kejelasan dan kemenarikan warna yang disajikan	✓				
B	Penyajian Materi					
5	Materi yang disajikan jelas	✓				
6	Materi yang disajikan mudah dipahami	✓				
7	Contoh yang diberikan dalam materi mudah dipahami	✓				
C	Meningkatkan Perhatian Siswa					
8	Video pembelajaran mampu meningkatkan perhatian siswa dan aktivitas	✓				
D	Memotivasi					
9	Video pembelajaran mampu memotivasi belajar siswa dan minat	✓				
E	Kejelasan Suara					

10	Suara narator terdengar dengan jelas dan informatif	✓				
11	Suara musik sesuai dengan suasana dan tampilan gambar	✓				

C. Komentar/Saran

.....
Yidia menarik.....

Karangasem, 10/ Juni. 1. 2021.....

Penilai *Ed*

iyede mahen dra. putra

Lampiran 14. Hasil Uji Validitas Video Pembelajaran Uji Coba Kelompok Kecil

LEMBAR UJI VALIDITAS MEDIA

INSTRUMENT VALIDASI UJI COBA KELOMPOK KECIL

A. Petunjuk Pengisian

Dimohonkan Siswa/Siswi memberikan penilai tiap pernyataan dengan memberi tanda checklist (✓) pada kolom skor penilaian yang tersedia.

Adapun deskripsi skala penilaian adalah sebagai berikut.

5 = Sangat Baik (SB)

4 = Baik (B)

3 = Cukup (C)

2 = Kurang (K)

1 = Sangat Kurang (SK)

B. Penilaian

No	Aspek Pernyataan	Skor				
		5	4	3	2	1
A Menarik Minat Siswa						
1	Kemenarikan kemasan (cover) <i>youtube</i>	✓				
2	Kemenarikan tampilan video pembelajaran	✓				
3	Kemenarikan gambar yang ditampilkan		✓			
4	Kejelasan dan kemenarikan warna yang disajikan	✓				
B Penyajian Materi						
5	Materi yang disajikan jelas	✓				
6	Materi yang disajikan mudah dipahami	✓				
7	Contoh yang diberikan dalam materi mudah dipahami	✓				
C Meningkatkan Perhatian Siswa						
8	Video pembelajaran mampu meningkatkan perhatian siswa dan aktivitas	✓				
D Memotivasi						
9	Video pembelajaran mampu memotivasi belajar siswa dan minat	✓				
E Kejelasan Suara						

10	Suara narator terdengar dengan jelas dan informatif	✓				
11	Suara musik sesuai dengan suasana dan tampilan gambar	✓				

C. Komentar/Saran

.....
materi mudah di pahami
.....
.....

Karangasem, 10 Juni 2021

Penilai *Supra*

Dwi Suwadhana Nugraha Putera

Lampiran 15. Hasil Uji Validitas Video Pembelajaran Uji Coba Kelompok Kecil

LEMBAR UJI VALIDITAS MEDIA

INSTRUMENT VALIDASI UJI COBA KELOMPOK KECIL

A. Petunjuk Pengisian

Dimohonkan Siswa/Siswi memberikan penilaian tiap pernyataan dengan memberi tanda checklist (✓) pada kolom skor penilaian yang tersedia.

Adapun deskripsi skala penilaian adalah sebagai berikut.

- 5 = Sangat Baik (SB)
- 4 = Baik (B)
- 3 = Cukup (C)
- 2 = Kurang (K)
- 1 = Sangat Kurang (SK)

B. Penilaian

No	Aspek Pernyataan	Skor				
		5	4	3	2	1
A Menarik Minat Siswa						
1	Kemenarikan kemasan (cover) <i>youtube</i>	✓				
2	Kemenarikan tampilan video pembelajaran	✓				
3	Kemenarikan gambar yang ditampilkan	✓				
4	Kejelasan dan kemenarikan warna yang disajikan	✓				
B Penyajian Materi						
5	Materi yang disajikan jelas	✓				
6	Materi yang disajikan mudah dipahami	✓				
7	Contoh yang diberikan dalam materi mudah dipahami	✓				
C Meningkatkan Perhatian Siswa						
8	Video pembelajaran mampu meningkatkan perhatian siswa dan aktivitas	✓				
D Memotivasi						
9	Video pembelajaran mampu memotivasi belajar siswa dan minat	✓				
E Kejelasan Suara						

10	Suara narator terdengar dengan jelas dan informatif	✓				
11	Suara musik sesuai dengan suasana dan tampilan gambar	✓				

C. Komentar/Saran

.....
video nya menarik.....
.....
.....

Karangasem, 10 Juni 2021...

Penilai ~~.....~~

Ni Putu Indeh Pratiwi Putri

Lampiran 16. Hasil Uji Validitas Video Pembelajaran Uji Coba Kelompok Kecil

LEMBAR UJI VALIDITAS MEDIA

INSTRUMENT VALIDASI UJI COBA KELOMPOK KECIL

A. Petunjuk Pengisian

Dimohonkan Siswa/Siswi memberikan penilaian tiap pernyataan dengan memberi tanda checklist (✓) pada kolom skor penilaian yang tersedia.

Adapun deskripsi skala penilaian adalah sebagai berikut.

5 = Sangat Baik (SB)

4 = Baik (B)

3 = Cukup (C)

2 = Kurang (K)

1 = Sangat Kurang (SK)

B. Penilaian

No	Aspek Pernyataan	Skor				
		5	4	3	2	1
A	Menarik Minat Siswa					
1	Kemenarikan kemasan (cover) <i>youtube</i>	✓				
2	Kemenarikan tampilan video pembelajaran	✓				
3	Kemenarikan gambar yang ditampilkan	✓				
4	Kejelasan dan kemenarikan warna yang disajikan	✓				
B	Penyajian Materi					
5	Materi yang disajikan jelas	✓				
6	Materi yang disajikan mudah dipahami	✓				
7	Contoh yang diberikan dalam materi mudah dipahami	✓				
C	Meningkatkan Perhatian Siswa					
8	Video pembelajaran mampu meningkatkan perhatian siswa dan aktivitas	✓				
D	Memotivasi					
9	Video pembelajaran mampu memotivasi belajar siswa dan minat	✓				
E	Kejelasan Suara					

10	Suara narator terdengar dengan jelas dan informatif	✓				
11	Suara musik sesuai dengan suasana dan tampilan gambar		✓			

C. Komentar/Saran

.....
video menarik saya suka
.....
.....

Karangasem, 10 Juni 2021..

Penilai

Juli

Putra carta aditia jaya

Lampiran 17. Dokumentasi



Uji Coba Perorangan di SD Negeri 2 Wisma Kerta



Uji Coba Kelompok Kecil di SD Negeri 3 Wisma Kerta