

Lampiran 01

Surat-Surat Terkait Dengan Penelitian



KEMENTERIAN PENDIDIKAN DAN KEBUDAYAAN
 UNIVERSITAS PENDIDIKAN GANESHA
 FAKULTAS EKONOMI
 Jalan Udayana No. 11 Singaraja-Bali. Telepon : (0362) 26830
 Email : feundiksha@gmail.com Website : <http://www.fe.undiksha.ac.id/>

Nomor : 788/UN48.13.1/DL/2021
 Lamp. : -
 Hal : *Pengumpulan Data*

Singaraja, 30 April 2021

Kepada Yth.
 di Tempat

Dengan Hormat,

Wakil Dekan I Fakultas Ekonomi Universitas Pendidikan Ganesha menerangkan bahwa mahasiswa/i tersebut dibawah ini :

Nama : Ni Made Yuni Astuti
 NIM. : 1717051032
 Fakultas : Ekonomi
 Jurusan/Prodi. : Ekonomi & Akuntansi/Akuntansi Program S1

Bermaksud mengadakan penelitian lapangan untuk menempuh atau menyusun tugas akhir, skripsi dan melengkapi tugas lainnya. Sehubungan dengan hal tersebut, kami mohon ijin agar mahasiswa kami dapat diterima dan diberikan data di tempat yang Bapak/Ibu/Sdr. Pimpin.

Demikian surat ini kami buat agar bisa digunakan sebagaimana mestinya. Atas perhatian dan kerjasamanya, kami sampaikan terima kasih.

a.n. Dekan,
 Wakil Dekan I,



Dr. Ni Made Suci, M. Si.
 NIP. 196810291993032001



KEMENTERIAN PENDIDIKAN DAN KEBUDAYAAN
UNIVERSITAS PENDIDIKAN GANESHA
FAKULTAS EKONOMI

Jalan Udayana No. 11 Singaraja-Bali. Telepon : (0362) 26830
Email : feundiksha@gmail.com Website : <http://www.fe.undiksha.ac.id/>

Nomor : 788/UN48.13.1/DL/2021
Lamp. : -
Hal : *Pengumpulan Data*

Singaraja, 30 April 2021

Kepada Yth. **Kepala LPLPD Kabupaten Jembrana**
di Tempat

Dengan Hormat,

Wakil Dekan I Fakultas Ekonomi Universitas Pendidikan Ganesha menerangkan bahwa mahasiswa/i tersebut dibawah ini :

Nama : Ni Made Yuni Astuti
NIM. : 1717051032
Fakultas : Ekonomi
Jurusan/Prodi. : Ekonomi & Akuntansi/Akuntansi Program S1

Bermaksud mengadakan penelitian lapangan untuk menempuh atau menyusun tugas akhir, skripsi dan melengkapi tugas lainnya. Sehubungan dengan hal tersebut, kami mohon ijin agar mahasiswa kami dapat diterima dan diberikan data di tempat yang Bapak/Ibu/Sdr. Pimpin.

Demikian surat ini kami buat agar bisa digunakan sebagaimana mestinya. Atas perhatian dan kerjasamanya, kami sampaikan terima kasih.



a.n. Dekan,
Wakil Dekan I,

Dra. Ni Made Suci, M. Si.
NIP. 196810291993032001

Lampiran 02
Kuesioner Penelitian

SURAT PERMOHONAN PENGISIAN KUESIONER PENELITIAN

Perihal : Permohonan Pengisian Kuesioner
 Lampiran : 1 (Satu) Berkas

Kepada Yth.

Bapak/Ibu/Saudara/i Responden Ketua, Sekretaris, Bendahara, Petugas Tabungan (petugas keliling) dan Nasabah
 Pada LPD di Kecamatan Mendoyo

Dengan Hormat,

Sehubungan dengan pelaksanaan penelitian dalam rangka penyusunan skripsi yang berjudul “Pengaruh *Whistleblowing*, Komitmen Organisasi dan Penegakan Peraturan Terhadap Kecenderungan Kecurangan (*Fraud*) Akuntansi Pada Lembaga Perkreditan Desa (LPD) di Kecamatan Mendoyo” bersama kuesioner ini saya :

Nama : Ni Made Yuni Astuti
 NIM : 1717051032
 Program Studi : S1 Akuntansi
 Jurusan : Ekonomi dan Akuntansi
 Fakultas : Ekonomi
 Universitas : Universitas Pendidikan Ganesha

Memohon kesediaan Bapak/Ibu/Saudara/i untuk meluangkan waktunya guna mengisi seluruh pernyataan yang ada pada kuesioner ini.

Penelitian ini digunakan untuk kepentingan penulisan skripsi saya, sehingga semua keterangan dan jawaban dari Bapak/Ibu/Saudara/i hanya digunakan untuk kepentingan penelitian. Keterangan dan jawaban yang Bapak/Ibu/Saudara/i berikan sangat besar sekali artinya untuk kelancaran penelitian saya.

Demikianlah permohonan ini, atas partisipasi dan bantuan dari Bapak/Ibu/Saudara/i yang diberikan, saya sampaikan terimakasih.

Hormat saya,

Ni Made Yuni Astuti

Bagian I : Identitas Responden

Dimohonkan untuk mengisi data dibawah ini dengan lengkap dan benar serta berikan tanda *check list* (✓) dalam kolom yang telah disediakan.

1. Nama : _____
2. Jenis kelamin :
 Laki-laki Perempuan
3. Usia :
 20-30 Tahun 31-40 Tahun
 41-50 Tahun > 50 Tahun
4. Jabatan :
 Ketua Bendahara
 Sekretaris Nasabah
 Lainnya Petugas Keliling
5. Pendidikan Terakhir :
 SMA/SM Sarjana (S1)
 Diploma Magister (S2)
6. Lama Bekerja :
 < 1 Tahun 1-5 Tahun
 > 5 Tahun

Bagian II : Petunjuk Pengisian Kuesioner

- 1) Dimohonkan kesediaan bagi Bapak/Ibu/Saudara/I untuk menjawab setiap butir pernyataan kuesioner dibawah ini dengan lengkap dan merupakan pilihan terbaik menurut Bapak/Ibu/Saudara/i dengan memberikan tanda *check list* (✓) dalam kolom yang telah disediakan.
- 2) Tiap pernyataan hanya diperkenankan ada satu jawaban.
- 3) Berilah jawaban yang sejujurnya.
- 4) Kami akan menjamin kerahasiaan jawaban anda.

Keterangan :

- SS : Sangat Setuju
 S : Setuju
 N : Netral

TS : Tidak Setuju
STS : Sangat Tidak Setuju



Bagian III : Daftar Pernyataan Kuesioner Penelitian

1. *Whistleblowing*

Whistleblowing merupakan suatu pengungkapan tindakan pelanggaran atau melawan hukum yang dapat merugikan organisasi yang dilakukan oleh seseorang kepada pemimpin organisasi maupun lembaga lain yang dapat mengambil tindakan atas pelanggaran tersebut.

No	Pernyataan	Alternatif Jawaban				
		STS	TS	N	S	SS
1	Saya menyatakan komitmen untuk berpartisipasi aktif melaporkan adanya pelanggaran dan kecurangan.					
2	Saya tidak takut melaporkan pelanggaran atau kecurangan yang terjadi karena ada kebijakan mengenai perlindungan pelapor/ <i>whistleblower</i> dalam <i>whistleblowing system</i> .					
3	<i>Whistleblowing system</i> sebaiknya dikelola oleh petugas khusus yang independen.					
4	Sebaiknya atasan dan pegawai ikut terlibat dalam penerapan <i>whistleblowing system</i> .					
5	Saya akan menggunakan nama samaran jika melaporkan suatu pelanggaran atau kecurangan.					
6	Saya berani melaporkan tindakan pelanggaran karena ada kekebalan atas sanksi administratif.					
7	Saya lebih mudah dalam melaporkan tindakan pelanggaran karena tersedianya saluran khusus untuk melaporkan tindak pelanggaran.					
8	Dalam penanganan hasil laporan pelanggaran yang saya lakukan saya harus menerima informasi perkembangannya.					
9	Pelanggaran yang saya laporkan, harus dilakukan investigasi lebih lanjut.					
10	Saya menjadi termotivasi melaporkan tindak pelanggaran karena adanya insentif/ <i>reward</i> .					

11	Evaluasi dan perbaikan harus senantiasa dilakukan instansi ini untuk meningkatkan program <i>whistleblowing system</i> .					
12	Saya mengajak seluruh pegawai untuk mengikuti pelatihan dan pendidikan dalam program <i>whistleblowing system</i> .					

2. Komitmen Organisasi

No	Pernyataan	Alternatif Jawaban				
		STS	TS	N	S	SS
1	Saya bersedia untuk bekerja lembur agar instansi ini berhasil sukses.					
2	Saya merasa bangga saat memperkenalkan kepada orang lain bahwa instansi tempat saya bekerja adalah instansi yang bagus.					
3	Saya bersedia menerima segala bentuk penugasan agar tetap bisa bekerja dengan instansi ini.					
4	Prinsip nilai kinerja saya sejalan dengan prinsip nilai kinerja instansi ini.					
5	Saya sangat merasa bangga menjadi bagian dari instansi ini.					

3. Penegakan Peraturan

No	Pernyataan	Alternatif Jawaban				
		STS	TS	N	S	SS
1	Terdapat aturan-aturan hukum yang berlaku di instansi ini.					
2	Pemimpin dalam instansi ini tanggap dalam penanganan pelanggaran peraturan instansi ini.					
3	Kegiatan operasional dalam instansi ini					

	dilaksanakan sesuai dengan standar dan peraturan yang telah ditetapkan oleh LPD dan pemerintah.					
4	Semua karyawan datang dan pulang tepat waktu di instansi ini.					
5	Semua karyawan menjalankan pekerjaan sesuai dengan tanggungjawabnya masing-masing.					

4. Kecenderungan Kecurangan

No	Pernyataan	Alternatif Jawaban				
		STS	TS	N	S	SS
1	Suatu hal yang wajar dalam suatu instansi, apabila untuk suatu tujuan tertentu biaya dicatat lebih besar dari semestinya.					
2	Bukan suatu masalah bagi instansi saya, apabila pencatatan bukti transaksi dilakukan tanpa otorisasi dari pihak yang berwenang.					
3	Suatu hal yang wajar di instansi saya, apabila untuk suatu tujuan tertentu, harga beli peralatan/perlengkapan dicatat lebih tinggi					
4	Merupakan suatu hal yang wajar di instansi saya, apabila penggunaan anggaran memasukkan kebutuhan lain yang tidak sesuai kedalam belanja peralatan kantor.					
5	Suatu hal yang wajar apabila di instansi saya, para pengguna anggaran menggunakan kwitansi kosong atas pembelian bahan perlengkapan kantor.					
6	Bukan suatu masalah di instansi saya, apabila perlengkapan dan peralatan kantor tidak dibeli dengan spesifikasi yang seharusnya dibeli.					
7	Tidak menjadi suatu masalah bagi instansi saya apabila suatu transaksi memiliki bukti pendukung ganda.					

8	Suatu hal yang wajar bagi instansi, apabila ditemukan adanya pengeluaran tanpa dokumen pendukung.					
9	Bukan suatu masalah bagi instansi saya, apabila sisa anggaran dibagikan kepada pegawai sebagai bonus.					



Lampiran 03
Tabulasi Data Kuesioner

1. Whistleblowing (X₁)

No	Item										
	X _{1.1}	X _{1.2}	X _{1.3}	X _{1.4}	X _{1.5}	X _{1.6}	X _{1.7}	X _{1.8}	X _{1.9}	X _{1.10}	X _{1.11}
1	4	4	4	4	4	4	4	4	4	3	4
2	5	4	4	4	2	4	3	4	4	4	5
3	3	4	2	3	1	2	4	4	3	1	4
4	4	3	2	3	2	2	4	4	3	2	3
5	4	4	4	5	5	4	4	4	5	2	4
6	5	4	4	4	2	2	4	4	4	4	4
7	5	4	4	4	2	4	3	4	4	2	4
8	4	3	2	3	2	2	4	4	3	2	3
9	5	5	5	5	2	1	4	5	5	2	5
10	5	5	5	5	2	3	4	5	4	3	4
11	4	4	4	4	2	4	4	4	4	2	4
12	5	5	4	3	2	2	3	4	4	2	3
13	5	5	2	4	1	2	4	4	4	2	4
14	4	4	5	4	2	4	4	4	4	2	4
15	4	4	4	4	4	4	4	4	4	4	4
16	4	4	4	4	3	4	2	3	4	3	4
17	4	4	4	4	1	4	4	4	4	2	4
18	4	4	4	4	2	4	4	4	4	2	4
19	4	4	4	4	3	4	4	3	4	4	4
20	5	5	5	5	2	3	4	5	4	3	4
21	4	4	4	3	2	4	4	4	4	2	3
22	4	4	4	4	2	4	4	4	4	2	4
23	4	4	4	4	3	4	4	3	4	4	4
24	4	4	4	4	2	4	4	4	4	4	4
25	4	4	4	4	4	4	4	4	4	4	4
26	4	4	4	4	2	4	4	4	5	2	4
27	4	4	4	4	3	4	4	4	4	2	3
28	4	4	4	4	2	2	4	4	4	2	4
29	4	4	4	4	2	2	4	4	4	2	4
30	5	5	5	5	2	1	4	5	5	2	5
31	4	4	4	4	4	2	4	3	4	1	4

32	4	4	4	5	2	2	2	4	4	4	5
33	4	4	4	4	3	4	4	4	4	2	3
34	4	4	4	4	3	4	4	4	4	2	4
35	5	5	5	5	2	3	4	5	4	3	4
36	4	4	4	4	4	2	4	3	4	1	4
37	4	4	2	3	2	2	4	2	2	1	4
38	4	3	2	3	2	2	4	4	3	3	3
39	4	4	4	3	2	4	4	4	4	2	3
40	5	5	4	4	2	5	4	4	4	2	4
41	1	1	4	4	2	3	3	3	4	2	2
42	5	2	4	4	2	4	4	4	4	2	4
43	5	4	4	4	1	1	4	4	4	4	5
44	5	5	4	3	2	2	3	4	4	2	3
45	5	5	4	4	2	4	3	4	4	4	5
46	3	3	2	3	2	2	2	4	3	2	4
47	4	4	4	4	2	4	2	4	4	4	4
48	5	4	4	4	1	1	4	4	4	4	5
49	4	4	3	3	2	3	4	4	2	3	3
50	5	5	5	5	2	3	4	5	4	3	4
51	4	4	4	4	4	2	4	3	4	1	4
52	5	4	4	4	2	4	3	4	4	2	4
53	5	4	4	4	2	4	3	4	4	2	4
54	4	4	4	4	4	2	4	3	4	1	4
55	5	5	5	5	5	5	5	5	4	4	5
56	4	4	4	4	2	4	4	4	4	2	4
57	5	4	4	4	2	4	3	4	4	2	4
58	5	4	4	4	2	4	4	4	4	2	4
59	5	2	4	4	2	4	4	4	4	2	4
60	4	3	3	3	1	2	2	2	3	2	3
61	5	5	4	4	3	4	4	4	4	2	4
62	3	3	2	3	1	2	2	4	3	1	4
63	4	4	4	3	2	4	4	4	4	2	3
64	4	5	4	4	2	2	4	4	4	2	4
65	3	3	2	3	1	2	2	4	3	1	4
66	4	4	4	4	2	4	4	4	4	4	4
67	4	4	4	5	2	4	2	4	4	4	5
68	4	4	4	5	2	4	2	4	4	4	5
69	4	4	4	4	2	4	4	4	4	4	4

70	3	3	2	3	1	2	2	4	3	1	4
71	5	5	4	5	2	4	4	4	4	2	4
72	5	4	4	4	2	4	4	4	4	2	5
73	5	4	4	4	2	4	4	4	5	2	4
74	5	4	4	4	2	4	4	4	4	2	4
75	5	5	5	5	1	4	5	2	4	2	5
76	4	4	4	4	1	4	4	2	4	2	5
77	4	4	4	4	4	4	4	4	4	3	4
78	4	4	4	4	2	4	4	4	4	2	5
79	5	5	4	3	2	2	3	4	4	2	3
80	4	3	3	3	2	2	2	2	3	2	3



2. Komitmen Organisasi (X₂)

No	Item					Total
	X _{2.1}	X _{2.2}	X _{2.3}	X _{2.4}	X _{2.5}	
1	2	4	4	4	3	17
2	3	3	4	3	4	17
3	4	4	4	4	4	20
4	4	4	4	4	3	19
5	3	3	4	3	4	17
6	4	4	4	4	5	21
7	4	4	4	4	4	20
8	5	4	4	4	4	21
9	4	5	4	4	5	22
10	3	3	4	3	4	17
11	2	4	2	4	4	16
12	4	5	4	4	4	21
13	2	4	2	4	4	16
14	2	3	2	4	4	15
15	3	3	4	3	4	17
16	2	4	4	4	4	18
17	3	3	4	4	4	18
18	3	4	4	4	4	19
19	2	5	4	4	4	19
20	3	3	4	4	4	18
21	3	4	4	4	4	19
22	4	4	4	4	4	20
23	4	4	4	4	4	20
24	2	4	4	4	4	18
25	3	3	4	4	4	18
26	5	5	5	5	5	25
27	4	4	4	4	5	21
28	4	5	5	4	5	23
29	5	5	5	5	5	25
30	3	3	4	4	4	18
31	4	5	4	4	4	21
32	4	5	4	4	4	21

33	2	5	3	3	4	17
34	4	4	3	4	5	20
35	3	4	4	4	3	18
36	3	4	3	4	4	18
37	4	4	4	4	4	20
38	4	4	4	4	5	21
39	4	4	4	4	5	21
40	2	5	3	3	4	17
41	4	5	4	4	5	22
42	2	4	2	4	4	16
43	3	3	4	4	4	18
44	2	4	4	4	3	17
45	3	4	3	4	4	18
46	5	5	4	4	4	22
47	2	4	4	4	3	17
48	3	3	4	4	4	18
49	2	4	4	4	3	17
50	3	3	4	4	4	18
51	5	4	4	5	4	22
52	4	5	4	4	3	20
53	5	5	5	5	5	25
54	5	5	5	5	5	25
55	2	4	4	4	4	18
56	4	4	4	4	4	20
57	2	4	4	4	3	17
58	2	3	2	4	3	14
59	4	4	4	4	4	20
60	4	5	4	4	4	21
61	5	5	5	5	5	25
62	5	5	5	5	5	25
63	4	4	4	4	4	20
64	4	4	4	4	4	20
65	4	5	4	4	4	21
66	5	5	5	5	5	25
67	5	5	4	4	4	22
68	4	5	4	5	5	23
69	5	4	4	5	4	22
70	4	5	4	4	4	21

71	4	4	4	4	4	20
72	4	4	4	4	4	20
73	4	4	4	4	5	21
74	4	4	4	4	4	20
75	5	5	4	4	4	22
76	5	5	5	5	5	25
77	4	4	4	4	4	20
78	2	4	2	4	4	16
79	4	4	5	4	3	20
80	4	4	4	4	4	20

3. Penegakan Peraturan (X₃)

No	Item					Total
	X _{3.1}	X _{3.2}	X _{3.3}	X _{3.4}	X _{3.5}	
1	4	4	4	4	4	20
2	4	4	4	2	4	18
3	4	4	4	4	4	20
4	4	4	4	4	3	19
5	4	2	4	4	4	18
6	4	4	4	4	4	20
7	4	4	4	4	4	20
8	4	4	4	4	5	21
9	4	4	5	5	5	23
10	4	2	3	4	4	17
11	3	2	4	2	4	15
12	4	3	3	4	4	18
13	3	2	4	2	4	15
14	4	2	4	2	4	16
15	4	4	4	4	4	20
16	4	4	4	4	4	20
17	4	4	4	4	4	20
18	4	4	4	4	4	20
19	3	2	4	2	4	15
20	4	4	4	4	4	20
21	4	4	4	4	4	20
22	4	4	4	4	4	20

23	4	4	4	4	4	20
24	3	2	4	2	4	15
25	4	4	4	4	4	20
26	5	5	5	5	5	25
27	4	4	4	5	5	22
28	5	5	5	5	5	25
29	5	5	5	5	5	25
30	4	4	5	4	5	22
31	3	2	4	2	4	15
32	3	2	4	2	4	15
33	4	4	4	4	4	20
34	3	2	4	2	4	15
35	5	3	5	4	4	21
36	4	4	4	4	4	20
37	4	4	4	4	4	20
38	4	4	4	4	4	20
39	4	4	4	4	4	20
40	4	4	4	4	4	20
41	4	4	4	4	4	20
42	3	2	4	2	4	15
43	4	4	4	4	4	20
44	5	4	5	3	5	22
45	4	4	4	4	4	20
46	4	4	4	4	4	20
47	3	2	4	2	4	15
48	4	4	4	4	4	20
49	5	4	5	3	5	22
50	4	4	4	4	4	20
51	5	5	5	5	5	25
52	5	5	5	5	5	25
53	5	5	5	5	5	25
54	5	5	5	5	5	25
55	4	4	4	4	4	20
56	4	4	4	4	4	20
57	3	2	4	2	4	15
58	3	2	4	2	4	15
59	4	4	4	4	4	20
60	4	5	5	4	5	23

13	3	3	3	3	4	3	4	4	4	31
14	4	3	3	3	4	4	4	4	4	33
15	1	1	2	2	3	2	3	2	1	17
16	2	2	1	2	1	2	4	2	2	18
17	2	2	1	2	1	2	4	2	3	19
18	2	2	2	2	2	2	2	2	2	18
19	2	2	2	2	2	2	3	2	4	21
20	1	1	2	1	3	2	3	2	1	16
21	2	2	1	1	2	2	2	2	2	16
22	2	2	2	2	2	2	2	2	2	18
23	2	2	2	2	2	2	2	2	2	18
24	4	2	2	2	2	4	2	2	2	22
25	1	1	2	1	2	2	3	2	1	15
26	1	1	1	1	1	1	1	1	1	9
27	1	2	2	2	1	2	1	2	1	14
28	1	1	1	1	1	1	1	1	1	9
29	1	1	1	1	1	1	1	1	2	10
30	1	1	2	1	2	2	3	2	1	15
31	2	4	2	2	2	2	4	2	2	22
32	2	4	2	2	2	2	4	2	2	22
33	1	2	1	1	2	2	5	1	4	19
34	2	4	2	2	2	2	4	2	2	22
35	1	1	2	1	2	2	3	2	1	15
36	1	2	2	2	1	2	2	2	2	16
37	1	1	1	2	1	2	2	2	3	15
38	2	1	1	1	1	2	1	2	3	14
39	2	1	1	1	1	2	1	3	4	16
40	1	1	2	1	2	2	3	2	1	15
41	2	2	4	2	2	2	4	1	1	20
42	3	2	2	2	2	2	4	4	4	25
43	2	2	2	2	2	2	2	2	2	18
44	2	2	3	2	2	2	2	2	2	19
45	1	1	2	1	2	2	3	2	1	15
46	2	2	4	2	2	2	4	1	1	20
47	3	2	2	2	2	2	4	4	4	25
48	2	2	2	2	2	2	2	2	2	18
49	2	2	3	2	2	2	2	2	2	19
50	1	1	2	1	2	2	3	2	1	15

51	2	1	1	2	1	2	1	2	1	13
52	2	1	1	2	1	2	1	2	1	13
53	1	1	1	1	1	2	1	1	1	10
54	2	1	1	2	1	2	1	2	1	13
55	1	1	2	1	2	2	3	2	1	15
56	2	2	2	2	2	2	2	2	2	18
57	3	2	2	2	2	2	4	4	4	25
58	3	2	2	2	2	2	4	4	4	25
59	2	2	2	2	2	2	2	2	2	18
60	2	1	3	2	1	1	1	1	3	15
61	1	1	1	1	1	1	1	1	1	9
62	1	1	1	1	1	1	1	1	1	9
63	2	2	2	2	1	4	2	3	2	20
64	2	2	2	2	1	2	1	2	2	16
65	2	1	3	2	1	1	1	1	3	15
66	1	2	1	1	1	2	2	1	2	13
67	1	2	2	1	1	1	2	2	2	14
68	1	2	1	1	1	2	2	1	2	13
69	1	2	2	1	1	1	2	2	2	14
70	2	1	3	2	1	1	1	1	3	15
71	2	2	1	1	1	2	1	2	2	14
72	2	2	1	1	1	2	2	2	2	15
73	2	2	2	4	1	1	1	1	1	15
74	2	2	2	2	2	1	1	1	1	14
75	1	1	2	1	2	2	3	2	1	15
76	2	2	1	1	1	2	1	2	2	14
77	2	2	1	1	1	2	2	2	2	15
78	3	2	2	2	2	2	4	4	4	25
79	2	2	2	2	2	2	2	2	2	18
80	2	1	3	2	1	1	1	1	3	15



X1.11	Pearson Correlation	.360**	.351**	.318**	.603**	-.034	.083	.060	.144	.3
	Sig. (2-tailed)	.001	.001	.004	.000	.763	.466	.600	.201	.
	N	80	80	80	80	80	80	80	80	
X1.12	Pearson Correlation	.367**	.252*	.604**	.765**	.089	.215	.356**	.203	.4
	Sig. (2-tailed)	.001	.024	.000	.000	.431	.056	.001	.071	.
	N	80	80	80	80	80	80	80	80	
Total	Pearson Correlation	.595**	.598**	.823**	.811**	.401**	.503**	.490**	.442**	.6
	Sig. (2-tailed)	.000	.000	.000	.000	.000	.000	.000	.000	.
	N	80	80	80	80	80	80	80	80	

** . Correlation is significant at the 0.01 level (2-tailed).

* . Correlation is significant at the 0.05 level (2-tailed).

Reliability Statistics	
Cronbach's Alpha	N of Items
.815	12



2. Komitmen Organisasi (X₂)

Correlations							
		X2.1	X2.2	X2.3	X2.4	X2.5	Total
X2.1	Pearson Correlation	1	.467**	.622**	.548**	.522**	.894**
	Sig. (2-tailed)		.000	.000	.000	.000	.000
	N	80	80	80	80	80	80
X2.2	Pearson Correlation	.467**	1	.323**	.417**	.344**	.681**
	Sig. (2-tailed)	.000		.003	.000	.002	.000
	N	80	80	80	80	80	80
X2.3	Pearson Correlation	.622**	.323**	1	.412**	.300**	.736**
	Sig. (2-tailed)	.000	.003		.000	.007	.000
	N	80	80	80	80	80	80
X2.4	Pearson Correlation	.548**	.417**	.412**	1	.399**	.701**
	Sig. (2-tailed)	.000	.000	.000		.000	.000
	N	80	80	80	80	80	80
X2.5	Pearson Correlation	.522**	.344**	.300**	.399**	1	.670**
	Sig. (2-tailed)	.000	.002	.007	.000		.000
	N	80	80	80	80	80	80
Total	Pearson Correlation	.894**	.681**	.736**	.701**	.670**	1
	Sig. (2-tailed)	.000	.000	.000	.000	.000	
	N	80	80	80	80	80	80

** . Correlation is significant at the 0.01 level (2-tailed).

Reliability Statistics	
Cronbach's Alpha	N of Items
.781	5



3. Penegakan Peraturan (X₃)

Correlations							
		X3.1	X3.2	X3.3	X3.4	X3.5	Total
X3.1	Pearson Correlation	1	.794**	.596**	.757**	.591**	.891**
	Sig. (2-tailed)		.000	.000	.000	.000	.000
	N	80	80	80	80	80	80
X3.2	Pearson Correlation	.794**	1	.578**	.804**	.555**	.924**
	Sig. (2-tailed)	.000		.000	.000	.000	.000
	N	80	80	80	80	80	80
X3.3	Pearson Correlation	.596**	.578**	1	.438**	.772**	.738**
	Sig. (2-tailed)	.000	.000		.000	.000	.000
	N	80	80	80	80	80	80
X3.4	Pearson Correlation	.757**	.804**	.438**	1	.487**	.881**
	Sig. (2-tailed)	.000	.000	.000		.000	.000
	N	80	80	80	80	80	80
X3.5	Pearson Correlation	.591**	.555**	.772**	.487**	1	.743**
	Sig. (2-tailed)	.000	.000	.000	.000		.000
	N	80	80	80	80	80	80
Total	Pearson Correlation	.891**	.924**	.738**	.881**	.743**	1
	Sig. (2-tailed)	.000	.000	.000	.000	.000	
	N	80	80	80	80	80	80

** . Correlation is significant at the 0.01 level (2-tailed).

Reliability Statistics	
Cronbach's Alpha	N of Items
.875	5

Total	Pearson Correlation	.747**	.624**	.493**	.586**	.683**	.607**	.687**	.766**	.641**	1
	Sig. (2-tailed)	.000	.000	.000	.000	.000	.000	.000	.000	.000	
	N	80	80	80	80	80	80	80	80	80	80

** . Correlation is significant at the 0.01 level (2-tailed).

* . Correlation is significant at the 0.05 level (2-tailed).

Reliability Statistics	
Cronbach's Alpha	N of Items
.816	9



Lampiran 05

Hasil Analisis Deskriptif

Descriptive Statistics					
	N	Minimum	Maximum	Mean	Std. Deviation
X1	80	31	58	43.15	5.304
X2	80	14	25	19.78	2.600
X3	80	15	25	20.21	3.005
Y	80	9	33	17.03	4.520
Valid N (listwise)	80				

Analisis Karakteristik Responden

Jenis_Kelamin					
		Frequency	Percent	Valid Percent	Cumulative Percent
Valid	Laki-laki	42	52.5	52.5	52.5
	Perempuan	38	47.5	47.5	100.0
	Total	80	100.0	100.0	

Usia					
		Frequency	Percent	Valid Percent	Cumulative Percent
Valid	20-30 Tahun	8	10.0	10.0	10.0
	31-40 Tahun	11	13.8	13.8	23.8
	41-50 Tahun	31	38.8	38.8	62.5
	> 50 Tahun	30	37.5	37.5	100.0
	Total	80	100.0	100.0	

Jabatan					
		Frequency	Percent	Valid Percent	Cumulative Percent
Valid	Ketua/Kepala LPD	16	20.0	20.0	20.0
	Sekretaris	16	20.0	20.0	40.0
	Bendahara	16	20.0	20.0	60.0

	Petugas Keliling	16	20.0	20.0	80.0
	Nasabah	16	20.0	20.0	100.0
	Total	80	100.0	100.0	

Pendidikan_Terakhir					
		Frequency	Percent	Valid Percent	Cumulative Percent
Valid	SMA/SMK	58	72.5	72.5	72.5
	Diploma	6	7.5	7.5	80.0
	Sarjana (S1)	16	20.0	20.0	100.0
	Total	80	100.0	100.0	

Lama_Bekerja					
		Frequency	Percent	Valid Percent	Cumulative Percent
Valid	< 1 Tahun	1	1.3	1.6	1.6
	1-5 Tahun	2	2.5	3.1	4.7
	> 5 Tahun	61	76.3	95.3	100.0
	Total	64	80.0	100.0	
Missing	System	16	20.0		
Total		80	100.0		

Analisis Jawaban Responden

1. Whistleblowing

X1.1					
		Frequency	Percent	Valid Percent	Cumulative Percent
Valid	Sangat Tidak Setuju	1	1.3	1.3	1.3
	Netral	5	6.3	6.3	7.5
	Setuju	44	55.0	55.0	62.5
	Sangat Setuju	30	37.5	37.5	100.0
	Total	80	100.0	100.0	

X1.2				
------	--	--	--	--

		Frequency	Percent	Valid Percent	Cumulative Percent
Valid	Sangat Tidak Setuju	1	1.3	1.3	1.3
	Tidak Setuju	2	2.5	2.5	3.8
	Netral	9	11.3	11.3	15.0
	Setuju	51	63.8	63.8	78.8
	Sangat Setuju	17	21.3	21.3	100.0
	Total	80	100.0	100.0	

X1.3					
		Frequency	Percent	Valid Percent	Cumulative Percent
Valid	Tidak Setuju	10	12.5	12.5	12.5
	Netral	3	3.8	3.8	16.3
	Setuju	58	72.5	72.5	88.8
	Sangat Setuju	9	11.3	11.3	100.0
	Total	80	100.0	100.0	

X1.4					
		Frequency	Percent	Valid Percent	Cumulative Percent
Valid	Netral	18	22.5	22.5	22.5
	Setuju	49	61.3	61.3	83.8
	Sangat Setuju	13	16.3	16.3	100.0
	Total	80	100.0	100.0	

X1.5					
		Frequency	Percent	Valid Percent	Cumulative Percent
Valid	Sangat Tidak Setuju	11	13.8	13.8	13.8
	Tidak Setuju	52	65.0	65.0	78.8
	Netral	7	8.8	8.8	87.5
	Setuju	8	10.0	10.0	97.5
	Sangat Setuju	2	2.5	2.5	100.0
	Total	80	100.0	100.0	

X1.6					
		Frequency	Percent	Valid Percent	Cumulative Percent
Valid	Sangat Tidak Setuju	4	5.0	5.0	5.0
	Tidak Setuju	24	30.0	30.0	35.0
	Netral	6	7.5	7.5	42.5
	Setuju	44	55.0	55.0	97.5
	Sangat Setuju	2	2.5	2.5	100.0
	Total	80	100.0	100.0	

X1.7					
		Frequency	Percent	Valid Percent	Cumulative Percent
Valid	Tidak Setuju	11	13.8	13.8	13.8
	Netral	10	12.5	12.5	26.3
	Setuju	57	71.3	71.3	97.5
	Sangat Setuju	2	2.5	2.5	100.0
	Total	80	100.0	100.0	

X1.8					
		Frequency	Percent	Valid Percent	Cumulative Percent
Valid	Tidak Setuju	5	6.3	6.3	6.3
	Netral	8	10.0	10.0	16.3
	Setuju	60	75.0	75.0	91.3
	Sangat Setuju	7	8.8	8.8	100.0
	Total	80	100.0	100.0	

X1.9					
		Frequency	Percent	Valid Percent	Cumulative Percent
Valid	Tidak Setuju	2	2.5	2.5	2.5
	Netral	10	12.5	12.5	15.0
	Setuju	63	78.8	78.8	93.8
	Sangat Setuju	5	6.3	6.3	100.0
	Total	80	100.0	100.0	

X1.10					
		Frequency	Percent	Valid Percent	Cumulative Percent
Valid	Sangat Tidak Setuju	9	11.3	11.3	11.3
	Tidak Setuju	45	56.3	56.3	67.5
	Netral	9	11.3	11.3	78.8
	Setuju	17	21.3	21.3	100.0
	Total	80	100.0	100.0	

X1.11					
		Frequency	Percent	Valid Percent	Cumulative Percent
Valid	Tidak Setuju	1	1.3	1.3	1.3
	Netral	14	17.5	17.5	18.8
	Setuju	51	63.8	63.8	82.5
	Sangat Setuju	14	17.5	17.5	100.0
	Total	80	100.0	100.0	

X1.12					
--------------	--	--	--	--	--

		Frequency	Percent	Valid Percent	Cumulative Percent
Valid	Tidak Setuju	4	5.0	5.0	5.0
	Netral	15	18.8	18.8	23.8
	Setuju	46	57.5	57.5	81.3
	Sangat Setuju	15	18.8	18.8	100.0
	Total	80	100.0	100.0	

2. Komitmen Organisasi

X2.1					
		Frequency	Percent	Valid Percent	Cumulative Percent
Valid	Tidak Setuju	17	21.3	21.3	21.3
	Netral	16	20.0	20.0	41.3
	Setuju	33	41.3	41.3	82.5
	Sangat Setuju	14	17.5	17.5	100.0
	Total	80	100.0	100.0	

X2.2					
		Frequency	Percent	Valid Percent	Cumulative Percent
Valid	Netral	13	16.3	16.3	16.3
	Setuju	42	52.5	52.5	68.8
	Sangat Setuju	25	31.3	31.3	100.0
	Total	80	100.0	100.0	

X2.3					
		Frequency	Percent	Valid Percent	Cumulative Percent
Valid	Tidak Setuju	6	7.5	7.5	7.5
	Netral	5	6.3	6.3	13.8
	Setuju	59	73.8	73.8	87.5
	Sangat Setuju	10	12.5	12.5	100.0
	Total	80	100.0	100.0	

X2.4					
		Frequency	Percent	Valid Percent	Cumulative Percent
Valid	Netral	6	7.5	7.5	7.5
	Setuju	63	78.8	78.8	86.3
	Sangat Setuju	11	13.8	13.8	100.0
	Total	80	100.0	100.0	

X2.5					
		Frequency	Percent	Valid Percent	Cumulative Percent

Valid	Netral	10	12.5	12.5	12.5
	Setuju	52	65.0	65.0	77.5
	Sangat Setuju	18	22.5	22.5	100.0
	Total	80	100.0	100.0	

3. Penegakan Peraturan

X3.1					
		Frequency	Percent	Valid Percent	Cumulative Percent
Valid	Netral	12	15.0	15.0	15.0
	Setuju	53	66.3	66.3	81.3
	Sangat Setuju	15	18.8	18.8	100.0
	Total	80	100.0	100.0	

X3.2					
		Frequency	Percent	Valid Percent	Cumulative Percent
Valid	Tidak Setuju	15	18.8	18.8	18.8
	Netral	2	2.5	2.5	21.3
	Setuju	47	58.8	58.8	80.0
	Sangat Setuju	16	20.0	20.0	100.0
	Total	80	100.0	100.0	

X3.3					
		Frequency	Percent	Valid Percent	Cumulative Percent
Valid	Netral	2	2.5	2.5	2.5
	Setuju	52	65.0	65.0	67.5
	Sangat Setuju	26	32.5	32.5	100.0
	Total	80	100.0	100.0	

X3.4					
		Frequency	Percent	Valid Percent	Cumulative Percent
Valid	Tidak Setuju	15	18.8	18.8	18.8
	Netral	2	2.5	2.5	21.3
	Setuju	48	60.0	60.0	81.3
	Sangat Setuju	15	18.8	18.8	100.0
	Total	80	100.0	100.0	

X3.5					
		Frequency	Percent	Valid Percent	Cumulative Percent
Valid	Netral	1	1.3	1.3	1.3
	Setuju	55	68.8	68.8	70.0
	Sangat Setuju	24	30.0	30.0	100.0
	Total	80	100.0	100.0	



Lampiran 06
Hasil *Output* Uji Asumsi Klasik

1. Hasil Uji Normalitas Data

One-Sample Kolmogorov-Smirnov Test

		Unstandardized Residual
N		80
Normal Parameters ^{a,b}	Mean	.0000000
	Std. Deviation	2.20534855
Most Extreme Differences	Absolute	.090
	Positive	.090
	Negative	-.045
Test Statistic		.090
Asymp. Sig. (2-tailed)		.170 ^c
a. Test distribution is Normal.		

b. Calculated from data.
c. Lilliefors Significance Correction.

2. Hasil Uji Multikolinieritas

Coefficients ^a								
Model		Unstandardized Coefficients		Standardized Coefficients	t	Sig.	Collinearity Statistics	
		B	Std. Error	Beta			Tolerance	VIF
1	(Constant)	54.258	3.307		16.405	.000		
	Whistleblowing	-.163	.049	-.191	-3.304	.001	.934	1.070
	Komitmen Organisasi	-.493	.136	-.283	-3.617	.001	.510	1.959
	Penegakan Peraturan	-1.012	.115	-.673	-8.774	.000	.533	1.878

a. Dependent Variable: Kecenderungan Kecurangan Akuntansi



3. Hasil Uji Heteroskedastisitas

Coefficients ^a						
Model		Unstandardized Coefficients		Standardized Coefficients	t	Sig.
		B	Std. Error	Beta		
1	(Constant)	5.581	2.209		2.526	.014
	Whistleblowing	-.048	.033	-.169	-1.459	.149
	Komitmen Organisasi	-.101	.091	-.175	-1.114	.269
	Penegakan Peraturan	.005	.077	.010	.064	.949

a. Dependent Variable: ABS



Lampiran 07

Hasil Analisis Regresi Linier Berganda dan Hasil Uji Hipotesis

1. Hasil Uji t

Coefficients ^a						
Model		Unstandardized Coefficients		Standardized Coefficients	T	Sig.
		B	Std. Error	Beta		
1	(Constant)	54.258	3.307		16.405	.000
	Whistleblowing	-.163	.049	-.191	-3.304	.001

	Komitmen Organisasi	-.493	.136	-.283	-3.617	.001
	Penegakan Peraturan	-1.012	.115	-.673	-8.774	.000
a. Dependent Variable: Kecenderungan Kecurangan Akuntansi						

2. Hasil Uji Koefisien Determinasi

Model Summary				
Model	R	R Square	Adjusted R Square	Std. Error of the Estimate
1	.873 ^a	.762	.753	2.24845
a. Predictors: (Constant), Penegakan Peraturan, Whistleblowing, Komitmen Organisasi				



Lampiran 08
Surat Ekspedisi



**KEMENTERIAN PENDIDIKAN DAN KEBUDAYAAN
UNIVERSITAS PENDIDIKAN GANESHA
FAKULTAS EKONOMI**

Jalan Udayana No. 11, Singaraja-Bali, Telp.(0362)26830
Email : feundiksha@gmail.com Website : <http://www.fe.undiksha.ac.id/>

SURAT EKSPEDISI

No	Nama LPD	Alamat	Tanda Tangan dan Cap
1	LPD NUSA MARA.	DESA NUSA MARA.	
2	LPD MUNDUK ANGEREK KAJA.	DESA MUNDUK ANGEREK KAJA.	
3	LPD TEH BUAH	DESA TEH EMBANG KAUH	



KEMENTERIAN RISET PENDIDIKAN DAN KEBUDAYAAN
 UNIVERSITAS PENDIDIKAN GANESHA
 FAKULTAS EKONOMI
 Jalan Udayana No. 11, Singaraja-Bali, Telp.(0362)26830
 Email : feundiksha@gmail.com Website : <http://www.fe.undiksha.ac.id/>





SURAT EKSPEDISI

No	Nama LPD	Alamat	Tanda Tangan dan Cap
4	LPD Delodberawan	DESA DELODBERAWAN	
5	LPD TEH EMPANG KANGIN	DESA TEH EMPANG KANGIN	
6	LPD TEH SUMBUL	DESA TEH SUMBUL	
7	LPD BUNGBUNGAT	DESA BUNGBUNGAT	



KEMENTERIAN RISET PENDIDIKAN DAN KEBUDAYAAN
UNIVERSITAS PENDIDIKAN GANESHA
FAKULTAS EKONOMI
 Jalan Udayana No. 11, Singaraja-Bali, Telp.(0362)26830
 Email : feundiksha@gmail.com Website : <http://www.fe.undiksha.ac.id/>

SURAT EKSPEDISI

No	Nama LPD	Alamat	Tanda Tangan dan Cap
8	LPD TEH EMBANG KAUH	DESA YEHENBANG KAUH	
9	LPD Mendoto Dangin Tukad	DESA MENDOTO PAUSA TUKAD	
10	LPD Pohsanten	DESA POHSANTEN	
11	LPD PERGUTTE	DESA PERGANG	



KEMENTERIAN RISET PENDIDIKAN DAN KEBUDAYAAN
 UNIVERSITAS PENDIDIKAN GANESHA
 FAKULTAS EKONOMI
 Jalan Udayana No. 11, Singaraja-Bali, Telp.(0362)26830
 Email : feundiksha@gmail.com Website : <http://www.fe.undiksha.ac.id/>

SURAT EKSPEDISI

No	Nama LPD	Alamat	Tanda Tangan dan Cap
12	LPD TEGALCANGKRING	Lingkungan Delod Bndee Alungo	
13	LPD MUNDUK ANJAR	DESA PEREMAN TAMAN SARI	
14	LPD TEHEMBANG	DESA TEHEMBANG	
15	LPD Perakraman & Perakraman		



KEMENTERIAN PENDIDIKAN DAN KEBUDAYAAN
UNIVERSITAS PENDIDIKAN GANESHA
FAKULTAS EKONOMI
 Jalan Udayana No. 11, Singaraja-Bali, Telp.(0362)26830
 Email : feundiksha@gmail.com Website : <http://www.fe.undiksha.ac.id/>

SURAT EKSPEDISI

No	Nama LPD	Alamat	Tanda Tangan dan Cap
16	LPD TIBU TANGGANG	TIBU TANGGANG	

RIWAYAT HIDUP



Ni Made Yuni Astuti lahir di Tegalcangkring pada tanggal 23 Juni 1999. Penulis lahir sebagai anak kedua dari pasangan I Gede Rencana dan Ni Ketut Tinggal Asih. Penulis berkebangsaan Indonesia dan beragama Hindu. Penulis berasal dari Lingkungan Petapan Persidi, Kelurahan Tegalcangkring, Kecamatan Mendoyo, Kabupaten Jembrana, Provinsi Bali. Penulis menyelesaikan pendidikan dasar di SD N 3 Penyaringan dan lulus pada tahun 2011. Kemudian penulis melanjutkan pendidikan di SMP N 4 Mendoyo dan lulus pada tahun 2014. Setelah itu penulis melanjutkan pendidikan di SMA N 1 Negara dengan mengambil jurusan IPA dan lulus pada tahun 2017, setelah lulus penulis melanjutkan pendidikan ke jenjang perguruan tinggi di Universitas Pendidikan Ganesha dengan mengambil jurusan Ekonomi dan Akuntansi sampai pada penulisan skripsi ini penulis masih terdaftar sebagai mahasiswi Universitas Pendidikan Ganesha jurusan Ekonomi dan Akuntansi.

